



## ATESTADO DE ACUIDADE VISUAL

CNPJ : 53478613000103 Fantasia : SALTER ADMINISTRADORA DE SERVICOS  
Razão Social : SALTER ADMINISTRADORA DE SERVICOS LTDA  
Endereço : AVENIDA DOUTOR MEIRELLES N.º 775 Complemento : CXPST 12  
Cidade / UF : CUIABÁ / MT CEP : 78088500

### Funcionário

Nome : Valerio Cavalieri Santos Setor: OPERACIONAL  
CPF : 04452059112 Cargo: MOTORISTA CARRETEIRO  
RG : / Nascimento: 11/04/1997

### Ficha de Acuidade Visual

#### Longe

Método de avaliação : Escala Optométrica de Snellen

##### SEM CORREÇÃO

OD: 20/15

OE: 20/20

##### COM CORREÇÃO

OD: /

OE: /

#### Perto

Método de avaliação : Tabela de Jaeger

CORREÇÃO : NÃO

RESULTADO OLHO DIREITO : J1

RESULTADO OLHO ESQUERDO : J1

#### Teste Cromático

Visão Cromatica: NORMAL

Usa lente/óculos: Não

Resultado: NORMAL

Cuiabá 15 de maio de 2026

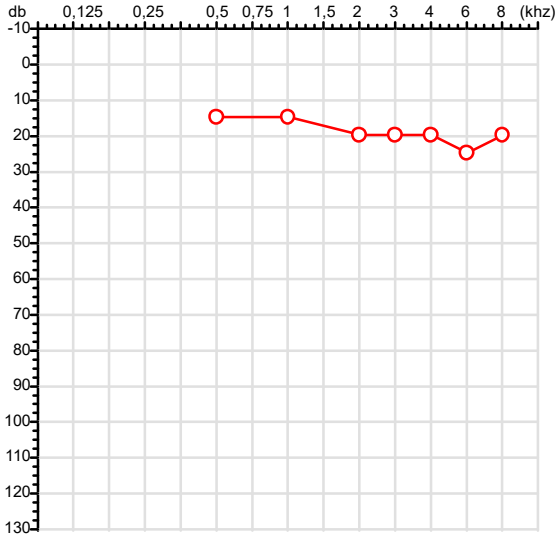
Dr. João Batista de Almeida  
Médico  
CRM-MT 15709

Dr. João Batista de Almeida Junior  
CRM-MT 15709  
NIS 269.85078.64-6

Autenticação Assintatura : 7DE17B33B839619A02187AD5D8DC18B6  
Para validar a assinatura : <https://sistema.hismet.com.br/validacao.php>

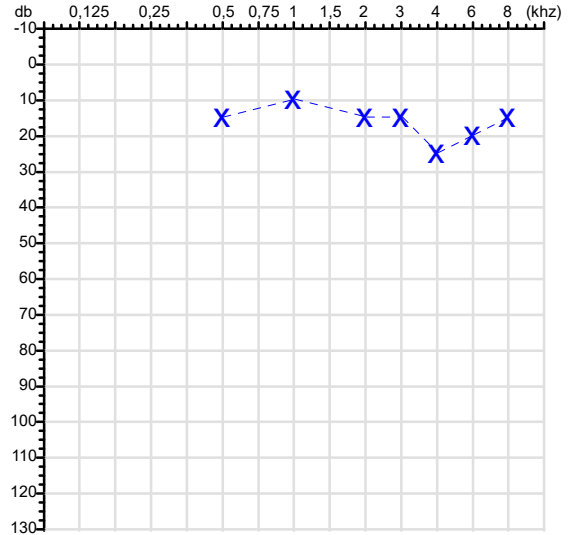
CPF :044.520.591-12	Paciente :Valerio Cavaliere Santos	RG :/
CNPJ :53.478.613/0001-03	Razão :SALTER ADMINISTRADORA DE SERVICOS LTDA	
Nascimento :11/04/1997	Idade : 29 anos	
Motivo :Admissional	Setor :OPERACIONAL	
Reposuo :14h	Função :MOTORISTA CARRETEIRO	
Data do Exame : 15/05/2026		

**Orelha Direita**



**Audiometria**

**Orelha Esquerda**



**Aérea**

Khz	0,25	0,5	1	2	3	4	6	8
OD db	NDG	15	15	20	20	20	25	20

Khz	0,25	0,5	1	2	3	4	6	8
OE db	NDG	15	10	15	15	25	20	15

**Ossea**

Khz	0,25	0,5	1	2	3	4	6
OD db	NDG	NDG	NDG	NDG	NDG	NDG	NDG

Khz	0,25	0,5	1	2	3	4	6
OE db	NDG	NDG	NDG	NDG	NDG	NDG	NDG

**Médias Tritonais**

Khz	0,5	1	2	=	3	4	6	=
OD db	15	15	20	17	20	20	25	22

Khz	0,5	1	2	=	3	4	6	=
OE db	15	10	15	13	15	25	20	20

**Lauda Clínico OD**

Audição normal

**Lauda Clínico OE**

Audição normal

Classificações: tipo de perda auditiva (Silman e Silvermam - 1997), grau de perda auditiva média 500khz, 1000khz e 2000khz (Lloyd e Kaplan - 1978) e configuração audiométrica (Silman e Silverman - 1997 - adaptada de Carhart, 1945 e Lloyd e Kaplan, 1978)

Classificações: tipo de perda auditiva (Silman e Silvermam - 1997), grau de perda auditiva média 500khz, 1000khz e 2000khz (Lloyd e Kaplan - 1978) e configuração audiométrica (Silman e Silverman - 1997 - adaptada de Carhart, 1945 e Lloyd e Kaplan, 1978)

*Emanuel Sempio*  
 Fonoaudiólogo  
 Audiologia Clínica e Ocupacional  
 CRFa 5-5297-8

Emanuel Sempio  
 Fonoaudiólogo  
 CRFa 5 - 5297 - 8

Assinatura eletrônica :F55F36EE92F097983F4457173BE86E59  
 Para validar a assinatura : <https://sistema.hismet.com.br/validacao.php>

*Valerio Cavaliere Santos*

\*\* Assinado por biometria \*\*

Modelo do Audiometro :AVS500 - VIBRASOM  
 Última Aferição :12/08/2025



**ATENDIMENTO CLÍNICO  
EXAME N.º 821606**

**Paciente**

Nome : VALERIO CAVALIERI SANTOS

CPF : 04452059112

RG : /

Cargo : MOTORISTA CARRETEIRO

Nascimento : 11/04/1997

**Self Report Questionnaire**

**Instrumento de rastreamento de TMC - SRQ 20 - Versão para língua portuguesa**

1. Tem dores de cabeça freqüentes? ( ) Sim ( X ) Não
2. Tem falta de apetite? ( ) Sim ( X ) Não
3. Dorme mal? ( ) Sim ( X ) Não
4. Assusta-se com facilidade? ( ) Sim ( X ) Não
5. Tem tremores nas mãos? ( ) Sim ( X ) Não
6. Sente-se nervoso(a), tenso(a), ou preocupado(a)? ( ) Sim ( X ) Não
7. Tem má digestão? ( ) Sim ( X ) Não
8. Tem dificuldade de pensar com clareza? ( ) Sim ( X ) Não
9. Tem se sentido triste ultimamente? ( ) Sim ( X ) Não
10. Tem chorado mais do que o costume? ( ) Sim ( X ) Não
11. Encontra dificuldades para realizar suas atividades diárias? ( ) Sim ( X ) Não
12. Tem dificuldade para tomar decisões? ( ) Sim ( X ) Não
13. Tem dificuldades no serviço?(seu trabalho lhe causa sofrimento)? ( ) Sim ( X ) Não
14. É incapaz de desempenhar um papel útil em sua vida? ( ) Sim ( X ) Não
15. Tem perdido o interesse pelas coisas? ( ) Sim ( X ) Não
16. Você se sente uma pessoa inútil, sem préstimo? ( ) Sim ( X ) Não
17. Tem tido idéias de acabar com a vida? ( ) Sim ( X ) Não
18. Sente-se cansado(a) o tempo todo? ( ) Sim ( X ) Não
19. Tem sensações desagradáveis no estomago ? ( ) Sim ( X ) Não
20. Você se cansa com facilidade? ( ) Sim ( X ) Não

**Nota de corte:6. Acima de 06 pontos encaminhar para avaliação com a Psicóloga ou psiquiatra, dependendo da gravidade.**

Cuiabá-MT, 15 de maio de 2026

  
**Dr. João Batista de Almeida**  
Médico  
CRM-MT 15709

Protocolo:26051511121332

Data:15/05/2026

Paciente:VALERIO CAVALIERI SANTOS

Nasc.:11/04/1997 RG :-

CPF:04452059112

Exame :ELETROCARDIOGRAMA ECG

### Resultado

FC = 60BPM (VARIA DE DE 50 A 100BPM, DE ACORDO COM AS ÚLTIMAS DIRETRIZES DE ECG DA SBC).

P-R = 0,12S (NORMAL = 0,10 A 0,20S), P SINUSAL (ONDA P SINUSAL SE POSITIVA E, D1, D2, D3, AVF).

QRS = 0,08S (NORMAL = 0,07 A 0,11S) OBS: Q PATOLÓGICA SE AMPLITUDE FOR PELO MENOS 25% DA ONDA R.

QTC = 0,36S (NORMAL = 0,34 A 0,45S P/ HOMENS A 0,47S P/ MULHERES).

RITMO SINUSAL.

SÂQRS = +90° (NORMAL = 0 A 90°, ALGUNS AUTORES CONSIDERAM NORMAL = -30 A +110°).

Impressão diagnóstica

DENTRO DOS PARÂMETROS NORMAIS.

DRA. JAMILA LEITE XAVIER

Cardiologista CRM MT 6422 RQE 4016 MT

*Dr.ª Jamila L. Xavier*

Endereço: Rua 19007, 0855470291

CRM-MT 6422

v1.0 Chave:<http://sistema.imaggi.com.br/validar.php?chave=143773985438161190070855470291>

AV. GENERAL MELLO, 227 - POÇÃO - CEP 78015-300 - CUIABÁ - MT

FONE: (65) 3055-2051 - [IMAGGI@IMAGGI.COM.BR](mailto:IMAGGI@IMAGGI.COM.BR)



Protocolo:2605151120232

Data:15/05/2026

Paciente:VALERIO CAVALIERI SANTOS

Nasc.:11/04/1997 RG :-

CPF:04452059112

Exame :ELETROENCEFALOGRAMA CLINICO

### Resultado

A ATIVIDADE ELÉTRICA CEREBRAL DE REPOUSO MOSTROU-SE SIMÉTRICA ENTRE ÁREAS HOMÓLOGAS, ORGANIZADA, CONSTITUÍDA POR UM RITMO ALFA DOMINANTE,09-10HZ DE MÉDIA AMPLITUDE, COM PREDOMÍNIO NAS REGIÕES POSTERIO.  
AUSÊNCIA DE ATIVIDADE EPILEPTIFORME.  
DURANTE TODO O DECORRER DO EXAME, MESMO COM A ATIVAÇÃO PELA HIPERPNÉIA, NÃO FORAM REGISTRADOS GRAFOELEMENTOS PATOLÓGICOS.  
ELETROENCEFALOGRAMA DIGITAL, REALIZADO DURANTE VIGÍLIA, EM CONDIÇÕES TÉCNICAS SATISFATÓRIAS.

Impressão diagnóstica

DENTRO DOS PARÂMETROS NORMAIS.

---

DR. CESAR ANDROLAGE  
Neurologista CRM 7432 MT RQE 4011 MT  
CRM-MT 7432

v1.0 Chave:<http://sistema.imaggi.com.br/validar.php?chave=984215174345240122914557434890>



Cod.: 582766	Paciente: <b>Valerio Cavalieri Santos</b>	Sexo: Masculino	Idade: 29 (A)
Atendido em: 15/05/2026	Professional Solicitante: Dr.(a) Rafael Correa da Costa	Cadastro de Pessoas Físicas: CPF: 04452059112	Convênio: Hismet

## GLICOSE EM JEJUM

**82 mg/dL**

Método: Enzimático Colorimétrico Material: Soro Coletado em: 15/05/2026 Liberado em: 15/05/2026 13:56

Valores de Referência:

70 a 99 mg/dL

Histórico de Resultados

**75 mg/dL**

31/05/2023

**84 mg/dL**

10/05/2024

**78 mg/dL**

13/12/2024



Assinado Digitalmente

Dra. Julia Cristina da Silva  
Biomédica  
**CRBM - 24963**

A interpretação de qualquer teste com finalidade diagnóstica ou prognóstica depende de avaliação conjunta dos dados clínicos e da história médica do paciente.

Responsável Técnico: Bruno Bini Napoleão - CRBM 2121

Endereço: Av. General Vale,350, Bandeirantes.  
Telefone:65-99295 3662

Cod.: 582766	Paciente: <b>Valerio Cavalieri Santos</b>	Sexo: Masculino	Idade: 29 (A)
Atendido em: 15/05/2026	Profissional Solicitante: Dr.(a) Rafael Correa da Costa	Cadastro de Pessoas Físicas: CPF: 04452059112	Convênio: Hismet

## HEMOGRAMA

Método: Automação XNL550 Material: PLASMA EDTA Coletado em: 15/05/2026 Liberado em: 15/05/2026 13:41

### Eritrograma

		Valores de Referência
Hemácias em milhões/ mm <sup>3</sup> .....:	<b>4,76</b>	4,30 a 5,70/mm <sup>3</sup>
Hemoglobina em g/dL.....:	<b>14,5</b>	13,5 a 17,5g/dL
Hematócrito em %.....:	<b>42,4</b>	39,0 a 50,0%
Vol. Glob. Média em fl.....:	<b>89,1</b>	80,0 a 95,0fl
Hem. Glob. Média em pg.....:	<b>30,5</b>	26,0 a 34,0pg
C.H. Glob. Média em g/dL.....:	<b>34,2</b>	31,0 a 36,0g/dL
RDW.....:	<b>13,1</b>	11,0 a 15,0%

### Leucograma

Leucócitos.....:	<b>9.270/mm<sup>3</sup></b>		3.500 a 10.000/mm <sup>3</sup>
Neutrófilos.....:	<b>59,4%</b>	<b>5.506/mm<sup>3</sup></b>	50 a 70 2000 a 7000
Blastos.....:	<b>0,0%</b>	<b>0/mm<sup>3</sup></b>	0 0
Promielocitos.....:	<b>0,0%</b>	<b>0/mm<sup>3</sup></b>	0 0
Mielocitos.....:	<b>0,0%</b>	<b>0/mm<sup>3</sup></b>	0 0
Metamielocitos.....:	<b>0,0%</b>	<b>0/mm<sup>3</sup></b>	0 0
Bastões.....:	<b>0,0%</b>	<b>0/mm<sup>3</sup></b>	0 a 6 0 a 600
Segmentados.....:	<b>59,4%</b>	<b>5.506/mm<sup>3</sup></b>	50 a 70 2000 a 7000
Eosinófilos.....:	<b>1,6%</b>	<b>148/mm<sup>3</sup></b>	2 a 4 80 a 600
Basófilos.....:	<b>0,4%</b>	<b>37/mm<sup>3</sup></b>	0 a 2 0 a 200
Linfócitos típicos.....:	<b>30,0%</b>	<b>2.781/mm<sup>3</sup></b>	25 a 35 1000 a 3500
Linfócitos atípicos.....:	<b>0,0%</b>	<b>0/mm<sup>3</sup></b>	0 0
Monócitos.....:	<b>8,6%</b>	<b>797/mm<sup>3</sup></b>	2 a 10 400 a 1000

### Plaquetas

Plaquetas.....:	<b>295.000/mm<sup>3</sup></b>	150.000 a 450.000/mm <sup>3</sup>
VPM.....:	<b>9,7/fl</b>	6,7 a 10,0fl
Plaquetócrito.....:	<b>0,290%</b>	0,100 a 0,500%
PDW.....:	<b>10,7</b>	15,0 a 17,9%



Assinado Digitalmente



Dra. Julia Cristina da Silva  
Biomédica  
CRBM - 24963

A interpretação de qualquer teste com finalidade diagnóstica ou prognóstica depende de avaliação conjunta dos dados clínicos e da história médica do paciente.

Responsável Técnico: Bruno Bini Napoleão - CRBM 2121

Endereço: Av. General Vale,350, Bandeirantes.  
Telefone:65-99295 3662

Protocolo:26051510583044

Data:15/05/2026

Paciente:VALERIO CAVALIERI SANTOS


Nasc.:11/04/1997 RG :-

CPF:04452059112

Exame :RX COLUNA LOMBO SACRA AP / PERFIL

### Resultado

CORPOS VERTEBRAIS VISUALIZADOS COM MORFOLOGIA E TEXTURA HABITUAIS.  
APÓFISES ESPINHOSAS, TRANSVERSAS E PEDÍCULOS SEM ANORMALIDADES.  
TRANSIÇÃO LOMBOSSACRA DE ASPECTO NORMAL.  
ESPAÇOS DISCAIS DENTRO DOS LIMITES DA NORMALIDADE.  
AUSÊNCIA DE ASSIMETRIAS EVIDENTES OU ESCOLIOSE DA COLUNA.  
ALTERAÇÕES DEGENERATIVAS DAS INTERAPOFISÁRIAS EM L5-S1.



---

Dr. Leandro M. Colmanetti

Médico Radiologista CRM 5995 MT RQE 4585 MT

v1.0 Chave:<http://sistema.imaggi.com.br/validar.php?chave=694928484226867972889738735284>

