



ATESTADO DE ACUIDADE VISUAL

CNPJ : 37457942000103 Fantasia : TRAEL TRANSFORMADORES ELETRICOS
Razão Social : TRAEL TRANSFORMADORES ELETRICOS LTDA
Endereço : RUA N N.º 244 Complemento : QUADRA 17
Cidade / UF : CUIABÁ / MT CEP : 78098400

Funcionário

Nome : Edson Donizete Oliveira de Jesus Setor: CALDEIRARIA - RADIADOR
CPF : 69063850115 Cargo: AUXILIAR DE PRODUCAO
RG : / Nascimento: 25/11/1979

Ficha de Acuidade Visual

Longe

Método de avaliação : Escala Optométrica de Snellen

SEM CORREÇÃO

OD: 20/10

OE: 20/10

COM CORREÇÃO

OD: /

OE: /

Perto

Método de avaliação : Tabela de Jaeger

CORREÇÃO : NÃO

RESULTADO OLHO DIREITO : J1

RESULTADO OLHO ESQUERDO : J1

Teste Cromático

Visão Cromatica: NORMAL

Usa lente/óculos: Não

Resultado: NORMAL

Cuiabá 15 de maio de 2026

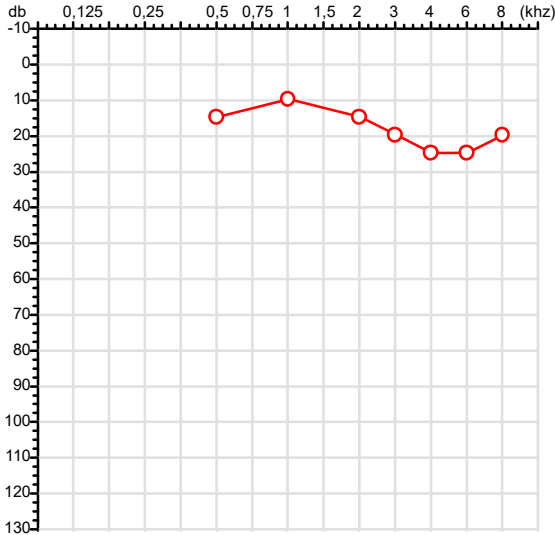

Dr. João Batista de Almeida
Médico
CRM-MT 15709

Dr. João Batista de Almeida Junior
CRM-MT 15709
NIS 269.85078.64-6

Autenticação Assintatura :4A73AF53C6537750014D9FB3A3F38123
Para validar a assinatura : <https://sistema.hismet.com.br/validacao.php>

CPF :690.638.501-15	Paciente :Edson Donizete Oliveira de Jesus	RG :/
CNPJ :37.457.942/0001-03	Razão :TRAEI TRANSFORMADORES ELETRICOS LTDA	
Nascimento :25/11/1979	Idade : 46 anos	
Motivo :Admissional	Setor :CALDEIRARIA - RADIADOR	
Reposuo :14h	Função :AUXILIAR DE PRODUCAO	
Data do Exame : 15/05/2026		

Orelha Direita



Aérea

Khz	0,25	0,5	1	2	3	4	6	8
OD db	NDG	15	10	15	20	25	25	20

Óssea

Khz	0,25	0,5	1	2	3	4	6
OD db	NDG	NDG	NDG	NDG	NDG	NDG	NDG

Médias Tritonais

Khz	0,5	1	2	=	3	4	6	=
OD db	15	10	15	13	20	25	25	23

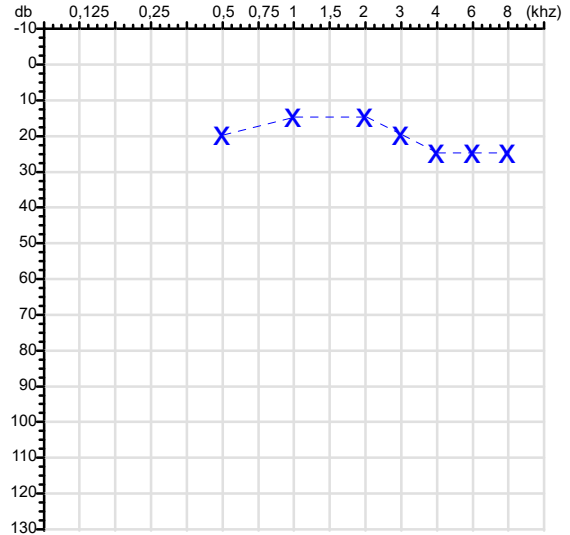
Lauda Clínico OD

Audição normal

Classificações: tipo de perda auditiva (Silman e Silvermam - 1997), grau de perda auditiva média 500khz, 1000khz e 2000khz (Lloyd e Kaplan - 1978) e configuração audiométrica (Silman e Silverman - 1997 - adaptada de Carhart, 1945 e Lloyd e Kaplan, 1978)

Audiometria

Orelha Esquerda



Khz	0,25	0,5	1	2	3	4	6	8
OE db	NDG	20	15	15	20	25	25	25

Khz	0,25	0,5	1	2	3	4	6
OE db	NDG	NDG	NDG	NDG	NDG	NDG	NDG

Khz	0,5	1	2	=	3	4	6	=
OE db	20	15	15	17	20	25	25	23

Lauda Clínico OE

Audição normal

Classificações: tipo de perda auditiva (Silman e Silvermam - 1997), grau de perda auditiva média 500khz, 1000khz e 2000khz (Lloyd e Kaplan - 1978) e configuração audiométrica (Silman e Silverman - 1997 - adaptada de Carhart, 1945 e Lloyd e Kaplan, 1978)

Emanuel Sempio
Fonoaudiólogo
Audiologia Clínica e Ocupacional
CRFa 5-5297-8

Emanuel Sempio
Fonoaudiólogo
CRFa 5 - 5297 - 8

Assinatura eletrônica :FA6E1EEA61FD35106801F173858BB297

Para validar a assinatura : <https://sistema.hismet.com.br/validacao.php>

Edson Donizete Oliveira de Jesus

** Assinado por biometria **

Modelo do Audiometro :AVS500 - VIBRASOM

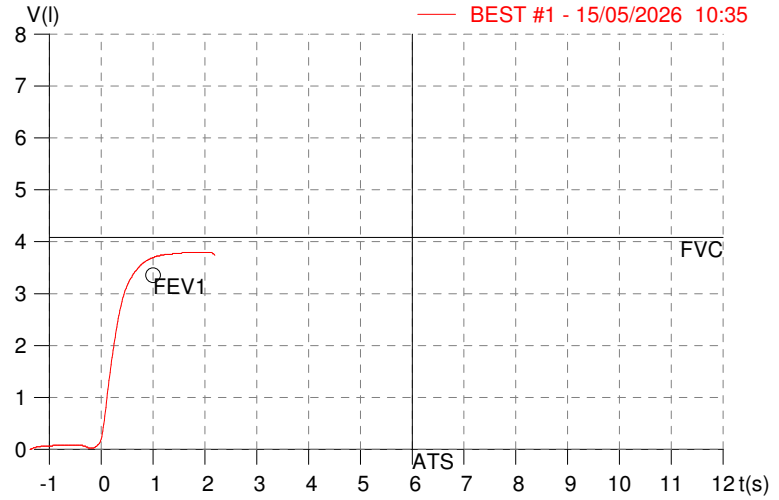
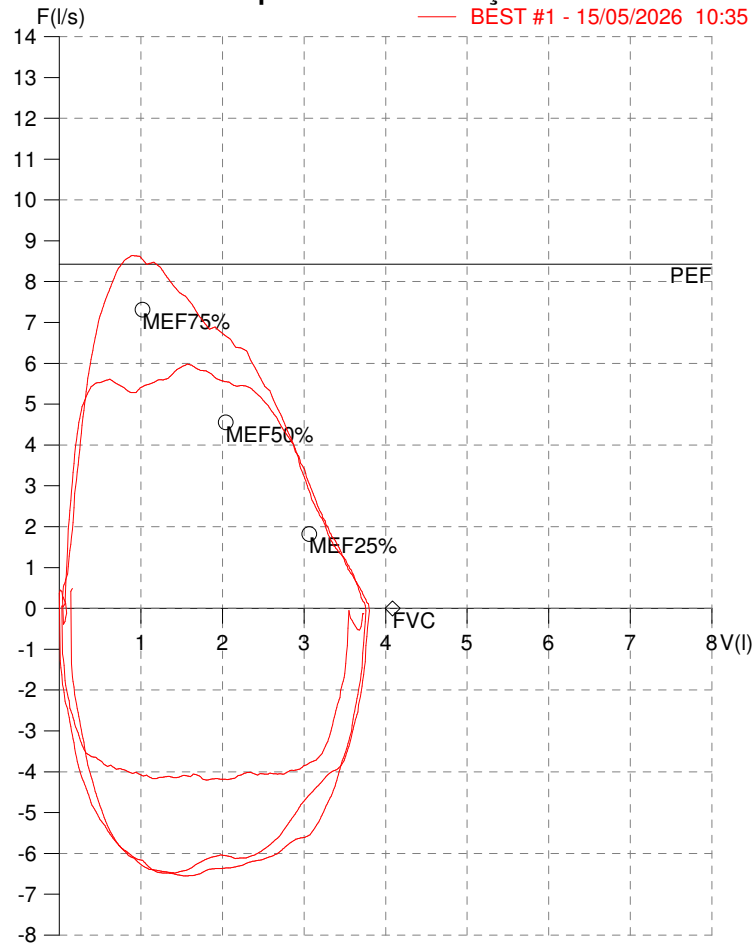
Última Aferição :12/08/2025

HISMET - MEDICINA DO TRABALHO
AV. GENERAL MELLO, 227. POÇÃO. CUIABÁ MT
Tel. (65)3321-7051

ID: 821669
Primeiro Nome: EDSON DONIZETE
Sobrenome: JESUS
Data: 15/05/2026

Data de nascimento: 25/11/1979
Sexo: Macho
Peso (kg): 96.0
Altura (cm): 167.0

Capacidade Vital Forçada



Parâmetro	UM	Descrição	Prev.	BEST#1	% Prev.
Best FVC	l(btps)	Melhor Capacidade Vital Forçada	4.08	3.81	93.3
FVC	l(btps)	Capacidade Vital Forçada	4.08	3.81	93.3
FEV1	l(btps)	Volume Exp Forçada em 1 seg	3.36	3.70	110.1
PEF	l/sec	Pico de Fluxo expiratório	8.43	8.64	102.5
PIF	l/sec	Pico de Fluxo Inspiratório		6.48	
FEV1/FVC%	%	FEV1 em % da FVC	78.9	97.0	122.9
FEF25-75%	l/sec	Fluxo expiratório médio forçado	3.96	6.46	163.1
MEF75%	l/sec	Fluxo Exp Máx @ 25% FVC	7.31	8.62	117.8
MEF50%	l/sec	Fluxo Exp Máx @ 50% FVC	4.55	6.89	151.3
MEF25%	l/sec	Fluxo Exp Máx @ 75% FVC	1.82	4.18	229.1
FET100%	sec	Tempo de Expiração forçada		1.6	
PEFr	l/min	Pico de Fluxo expiratório (l/min)	505.5	518.3	102.5

Diagnóstico:
 Espirometria normal

Impresso 15/05/2026

Cod.: 582771	Paciente: Edson Donizete Oliveira de Jesus	Sexo: Masculino	Idade: 46 (A)
Atendido em: 15/05/2026	Profissional Solicitante: Dr.(a) Rafael Correa da Costa	Cadastro de Pessoas Físicas: CPF: 690.638.501-15	Convênio: Hismet

HEMOGRAMA

Método: Automação XNL550 Material: PLASMA EDTA Coletado em: 15/05/2026 Liberado em: 15/05/2026 13:29

Eritrograma

Valores de Referência

Hemácias em milhões/ mm ³:	4,51	4,30 a 5,70/mm ³
Hemoglobina em g/dL.....:	14,1	13,5 a 17,5g/dL
Hematócrito em %.....:	39,3	39,0 a 50,0%
Vol. Glob. Média em fl.....:	87,1	80,0 a 95,0fl
Hem. Glob. Média em pg.....:	31,3	26,0 a 34,0pg
C.H. Glob. Média em g/dL.....:	35,9	31,0 a 36,0g/dL
RDW.....:	11,9	11,0 a 15,0%

Leucograma

Leucócitos.....:	4.440/mm³	3.500 a 10.000/mm ³
Neutrófilos.....:	58,1%	2.580/mm³ 50 a 70 2000 a 7000
Blastos.....:	0,0%	0/mm³ 0 0
Promielocitos.....:	0,0%	0/mm³ 0 0
Mielocitos.....:	0,0%	0/mm³ 0 0
Metamielocitos.....:	0,0%	0/mm³ 0 0
Bastões.....:	0,0%	0/mm³ 0 a 6 0 a 600
Segmentados.....:	58,1%	2.580/mm³ 50 a 70 2000 a 7000
Eosinófilos.....:	2,5%	111/mm³ 2 a 4 80 a 600
Basófilos.....:	0,9%	40/mm³ 0 a 2 0 a 200
Linfócitos típicos.....:	28,6%	1.270/mm³ 25 a 35 1000 a 3500
Linfócitos atípicos.....:	0,0%	0/mm³ 0 0
Monócitos.....:	9,9%	440/mm³ 2 a 10 400 a 1000

Plaquetas

Plaquetas.....:	190.000/mm³	150.000 a 450.000/mm ³
VPM.....:	11,3/fl	6,7 a 10,0fl
Plaquetócrito.....:	0,220%	0,100 a 0,500%
PDW.....:	14,0	15,0 a 17,9%



Assinado Digitalmente



Dra. Julia Cristina da Silva
Biomédica
CRBM - 24963

A interpretação de qualquer teste com finalidade diagnóstica ou prognóstica depende de avaliação conjunta dos dados clínicos e da história médica do paciente.

Responsável Técnico: Bruno Bini Napoleão - CRBM 2121

Endereço: Av. General Vale,350, Bandeirantes.
Telefone:65-99295 3662

Protocolo:26051511020844

Data:15/05/2026

Paciente:EDSON DONIZETE OLIVEIRA DE JESUS

Nasc.:25/11/1979 RG :-

CPF:69063850115

Exame :RX COLUNA LOMBO SACRA AP / PERFIL

Resultado

CORPOS VERTEBRAIS VISUALIZADOS COM MORFOLOGIA E TEXTURA HABITUAIS.
APÓFISES ESPINHOSAS, TRANSVERSAS E PEDÍCULOS SEM ANORMALIDADES.
AUSÊNCIA DE ASSIMETRIAS EVIDENTES OU ESCOLIOSE DA COLUNA.
LINHA DE PESO PROJETADO ANTERIOR A BASE DO SACRO.
REDUÇÃO DOS ESPAÇOS DISCAIS NOS NÍVEIS L4-L5 E L5-S1.
DEMAIS ESPAÇOS DISCAIS DENTRO DOS LIMITES DA NORMALIDADE.
ANTEROLISTESE GRAU II DE L5 SOBRE S1 ASSOCIADO A ESPONDILOLISE.



Dr. Leandro M. Colmanetti

Médico Radiologista CRM 5995 MT RQE 4585 MT

v1.0 Chave:<http://sistema.imaggi.com.br/validar.php?chave=408900498482547344949127573111>



Protocolo:26051511072144

Data:15/05/2026

Paciente:EDSON DONIZETE OLIVEIRA DE JESUS

Nasc.:25/11/1979 RG :-

CPF:69063850115

Exame :RX TORAX PA

Resultado

OSSOS COM MORFOLOGIA E TEXTURA NORMAIS.
MEDIASTINO CENTRADO E SEM MASSAS VISÍVEIS NA SUA TOPOGRAFIA.
HILOS E TRAMA VASCULAR PULMONAR DE ASPECTO HABITUAL.
CAMPOS PLEUROPULMONARES COM TRANSPARÊNCIA SATISFATÓRIA.
CÚPULAS DIAFRAGMÁTICAS DE CONTORNOS NÍTIDOS E SEIOS COSTOFRÊNICOS LIVRES.
ÁREA CARDÍACA NOS LIMITES DA NORMALIDADE.



Dr. Leandro M. Colmanetti

Médico Radiologista CRM 5995 MT RQE 4585 MT


v1.0 Chave:<http://sistema.imaggi.com.br/validar.php?chave=832078444265843228028026068251>





UltracenterSaúde

Prazer em Cuidar de você

 /ultracentersaude
ultracentersaude.com.br

PACIENTE: EDSON DONIZETE OLIVEIRA DE JESUS
EXAME: US REGIÃO INGUINAL DIREITA
DATA: 15/05/2026

ULTRASSONOGRRAFIA DA REGIÃO INGUINAL DIREITA

Pele e tecido celular subcutâneo com espessura e ecogenicidade normais.

Camada muscular íntegra.

IMPRESSÃO DIAGNÓSTICA:

Exame ecográfico sem evidências de anormalidades.



Dr DIEGO MENDES FERREIRA CRM 4587 RQE 8459

Membro titular do Colégio Brasileiro de Radiologia

- Ultrassom
- Exames Toxicológicos
- Exames Laboratoriais
- Teste de DNA



ULTRACENTER CUIABÁ
Av. General Valle, 350 A
Centro, Cuiabá-MT

☎ (65) 3621-2130 | 3634-6255
☎ (65) 99295-3662 (Whatsapp)



UltracenterSaúde

Prazer em Cuidar de você

  /ultracentersaude
ultracentersaude.com.br

PACIENTE: EDSON DONIZETE OLIVEIRA DE JESUS
EXAME: US REGIÃO INGUINAL ESQUERDA
DATA: 15/05/2026


ULTRASSONOGRAFIA DA REGIÃO INGUINAL ESQUERDA

Pele e tecido celular subcutâneo com espessura e ecogenicidade normais.

Camada muscular íntegra.

IMPRESSÃO DIAGNÓSTICA:

Exame ecográfico sem evidências de anormalidades.



Dr DIEGO MENDES FERREIRA CRM 4587 RQE 8459

Membro titular do Colégio Brasileiro de Radiologia

- Ultrassom
- Exames Toxicológicos
- Exames Laboratoriais
- Teste de DNA

ULTRACENTER.CUIABÁ

Av. General Valle, 350 A
Centro, Cuiabá-MT

☎ (65) 3621-2130 | 3634-6255

☎ (65) 99295-3662 (Whatsapp)