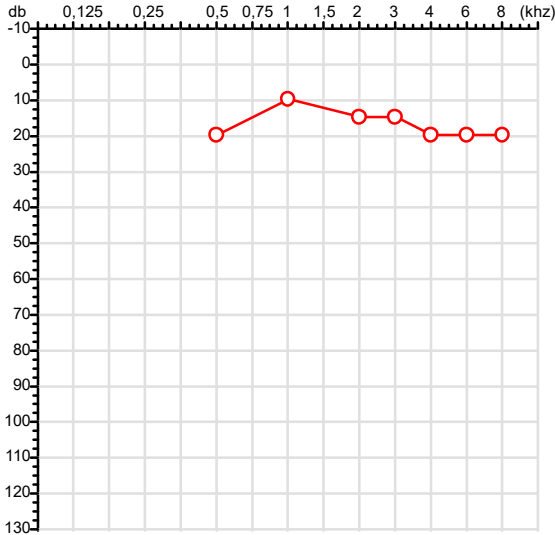


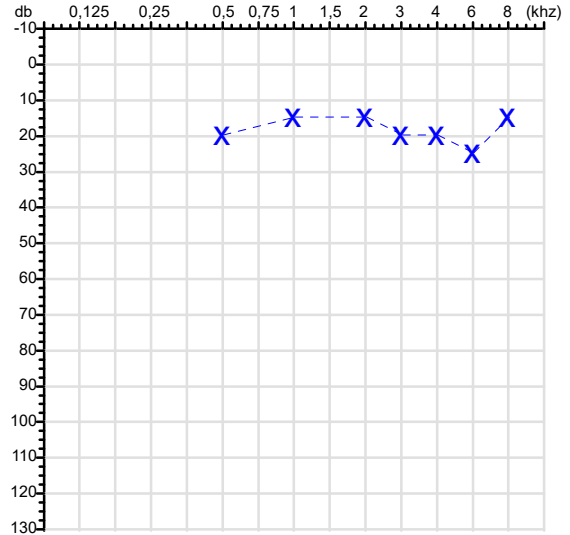
CPF :737.894.021-68 Paciente :Douglas Rafael de Souza Tormes RG :634708417/SSPMT
 CNPJ :10.173.765/0001-87 Razão :HARI ENGENHARIA
 Nascimento :26/08/1988 Idade : 37 anos
 Motivo :Admissional Setor :GERAL
 Repouso :14h Função :AUXILIAR DE MANUTENCAO
 Data do Exame : 15/05/2026

Audiometria

Orelha Direita



Orelha Esquerda



Aérea

Khz	0,25	0,5	1	2	3	4	6	8
OD db	NDG	20	10	15	15	20	20	20

Khz	0,25	0,5	1	2	3	4	6	8
OE db	NDG	20	15	15	20	20	25	15

Ossea

Khz	0,25	0,5	1	2	3	4	6
OD db	NDG	NDG	NDG	NDG	NDG	NDG	NDG

Khz	0,25	0,5	1	2	3	4	6
OE db	NDG	NDG	NDG	NDG	NDG	NDG	NDG

Médias Tritonais

Khz	0,5	1	2	=	3	4	6	=
OD db	20	10	15	15	15	20	20	18

Khz	0,5	1	2	=	3	4	6	=
OE db	20	15	15	17	20	20	25	22

Laudo Clínico OD

Audição normal

Laudo Clínico OE

Audição normal

Classificações: tipo de perda auditiva (Silman e Silvermam - 1997), grau de perda auditiva média 500khz, 1000khz e 2000khz (Lloyd e Kaplan - 1978) e configuração audiométrica (Silman e Silverman - 1997 - adaptada de Carhart, 1945 e Lloyd e Kaplan, 1978)

Classificações: tipo de perda auditiva (Silman e Silvermam - 1997), grau de perda auditiva média 500khz, 1000khz e 2000khz (Lloyd e Kaplan - 1978) e configuração audiométrica (Silman e Silverman - 1997 - adaptada de Carhart, 1945 e Lloyd e Kaplan, 1978)

Emanuel Sempio
 Fonoaudiólogo
 Audiologia Clínica e Ocupacional
 CRFa/ 5-5297-8

Emanuel Sempio
 Fonoaudiólogo
 CRFa 5 - 5297 - 8

Assinatura eletrônica :61BE1544CDC67C0767EE416F27D93C8D
 Para validar a assinatura : <https://sistema.hismet.com.br/validacao.php>

Douglas Rafael de Souza Tormes
 ** Assinado por biometria **

Modelo do Audiometro :AVS500 - VIBRASOM
 Última Aferição :12/08/2025

Cod.: 582819	Paciente: Douglas Rafael de Souza Tormes	Sexo: Masculino	Idade: 37 (A)
Atendido em: 15/05/2026	Profissional Solicitante: Dr.(a) Rafael Correa da Costa	Cadastro de Pessoas Físicas: CPF: 73789402168	Convênio: Hismet

EAS - SUMÁRIO DE URINA

Microscopia Direta

Material Recebido em: 15/05/2026

EXAME FÍSICO

Valores de Referência

Volume	10 mL
Cor	Amarelo Citrino
Aspecto	Límpido
Densidade	1.020
pH	6,0

Amarelo Citrino
Límpido
1.015 a 1.030
5,5 a 6,5

EXAME QUÍMICO

Proteínas	Ausente
Glicose	Ausente
Corpos Cetônicos	Ausente
Hemoglobina	Ausente
Bilirrubina	Negativo
Urobilinogênio	Normal
Nitrito	Negativo

Ausentes
Ausentes
Ausentes
Ausentes
Negativo
Normal
Negativo

SEDIMENTOSCOPIA(X400)

Leucócitos	1 a 2 por campo
Células epiteliais	1 a 2 por campo
Hemácias	1 a 2 por campo
Muco	Presente (+++)
Flora Bacteriana	Discreta
Cristais	Ausentes
Cilindros	Ausentes

até 5 p/c
até 10 p/c
até 3 p/c
Ausentes
Ausentes
Ausentes
Ausentes



Assinado Digitalmente

Dra. Julia Cristina da Silva
 Biomédica
CRBM - 24963

A interpretação de qualquer teste com finalidade diagnóstica ou prognóstica depende de avaliação conjunta dos dados clínicos e da história médica do paciente.

Responsável Técnico: Bruno Bini Napoleão - CRBM 2121

Endereço: Av. General Vale,350, Bandeirantes.
 Telefone:65-99295 3662

Protocolo:26051514175545

Data:15/05/2026

Paciente:DOUGLAS RAFAEL DE SOUZA TORMES

Nasc.:26/08/1988 RG :634708417-SSPMT

CPF:73789402168

Exame :ELETROCARDIOGRAMA ECG

Resultado

FC = 66BPM (VARIA DE DE 50 A 100BPM, DE ACORDO COM AS ÚLTIMAS DIRETRIZES DE ECG DA SBC).

P-R = 0,12S (NORMAL = 0,10 A 0,20S), P SINUSAL (ONDA P SINUSAL SE POSITIVA E, D1, D2, D3, AVF).

QRS = 0,08S (NORMAL = 0,07 A 0,11S) OBS: Q PATOLÓGICA SE AMPLITUDE FOR PELO MENOS 25% DA ONDA R.

QTC = 0,37S (NORMAL = 0,34 A 0,45S P/ HOMENS A 0,47S P/ MULHERES).

RITMO SINUSAL.

SÂQRS = +60° (NORMAL = 0 A 90°, ALGUNS AUTORES CONSIDERAM NORMAL = -30 A +110°).

Impressão diagnóstica

DENTRO DOS PARÂMETROS NORMAIS.

DRA. JAMILA LEITE XAVIER

Cardiologista CRM MT 6422 RQE 4016 MT

Dr.ª Jamila L. Xavier

v1.0 Chave:<http://sistema.imaggi.com.br/validar.php?chave=593270526853085886152089570079>

CRM-MT 6422

AV. GENERAL MELLO, 227 - POÇÃO - CEP 78015-300 - CUIABÁ - MT

FONE: (65) 3055-2051 - IMAGGI@IMAGGI.COM.BR



Protocolo:26052017322645

Data:20/05/2026

Paciente:DOUGLAS RAFAEL DE SOUZA TORMES

Nasc.:26/08/1988 RG :634708417-SSPMT

CPF:73789402168

Exame :ELETROENCEFALOGRAMA CLINICO

Resultado

A ATIVIDADE ELÉTRICA CEREBRAL DE REPOUSO MOSTROU-SE SIMÉTRICA ENTRE ÁREAS HOMÓLOGAS, ORGANIZADA, CONSTITUÍDA POR UM RITMO ALFA DOMINANTE,09-10HZ DE MÉDIA AMPLITUDE, COM PREDOMÍNIO NAS REGIÕES POSTERIO.
AUSÊNCIA DE ATIVIDADE EPILEPTIFORME.
DURANTE TODO O DECORRER DO EXAME, MESMO COM A ATIVAÇÃO PELA HIPERPNÉIA, NÃO FORAM REGISTRADOS GRAFOELEMENTOS PATOLÓGICOS.
ELETROENCEFALOGRAMA DIGITAL, REALIZADO DURANTE VIGÍLIA, EM CONDIÇÕES TÉCNICAS SATISFATÓRIAS.

Impressão diagnóstica

DENTRO DOS PARÂMETROS NORMAIS.

DR. CESAR ANDROLAGE
Neurologista CRM 7432 MT RQE 4011 MT
CRM-MT 7432

v1.0 Chave:<http://sistema.imaggi.com.br/validar.php?chave=794258205703378777725620431620>

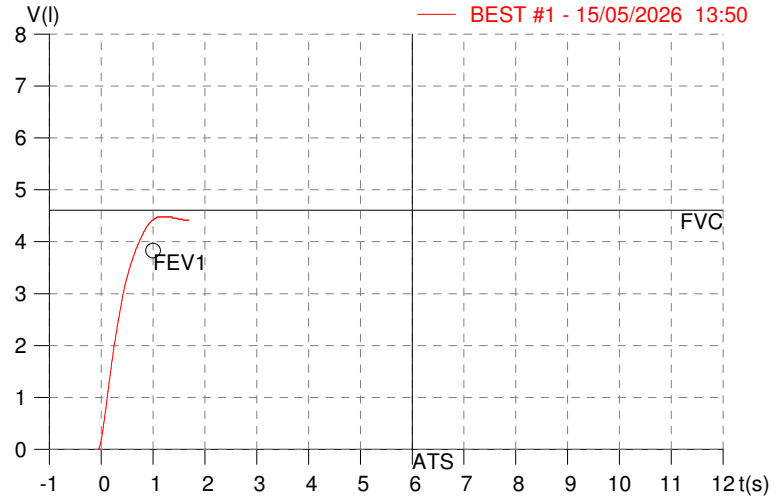
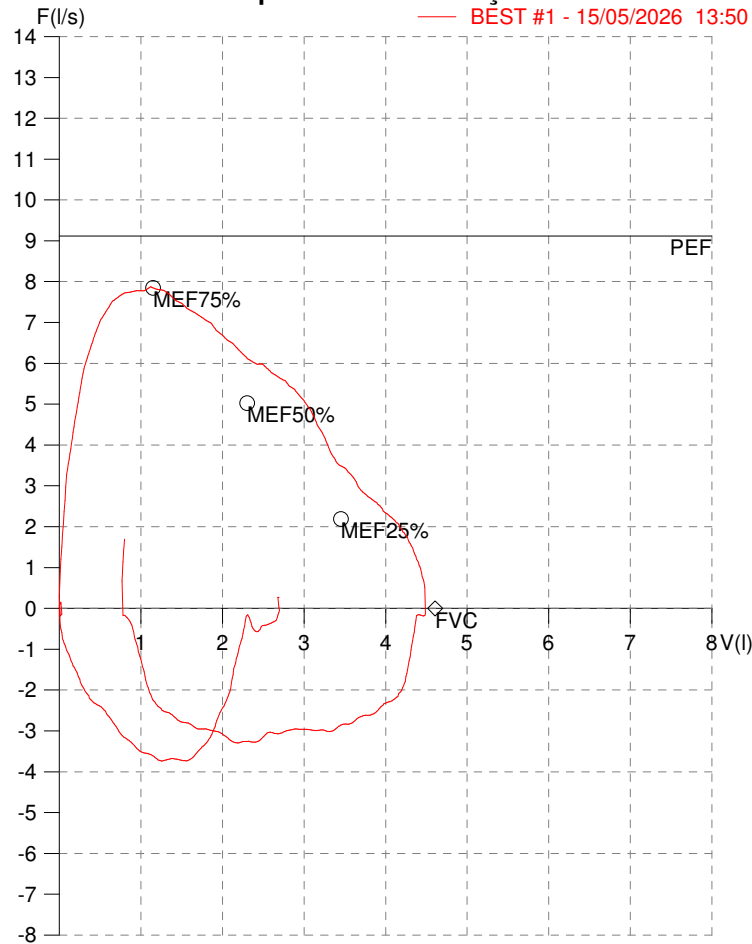


HISMET - MEDICINA DO TRABALHO
AV. GENERAL MELLO, 227. POÇÃO. CUIABÁ MT
Tel. (65)3321-7051

ID: 821653
Primeiro Nome: DOUGLAS RAFAEL
Sobrenome: TORMES
Data: 15/05/2026

Data de nascimento: 26/08/1988
Sexo: Macho
Peso (kg): 53.0
Altura (cm): 172.0

Capacidade Vital Forçada



Parâmetro	UM	Descrição	Prev.	BEST#1	% Prev.
Best FVC	l(btps)	Melhor Capacidade Vital Forçada	4.61	4.51	97.8
FVC	l(btps)	Capacidade Vital Forçada	4.61	4.51	97.8
FEV1	l(btps)	Volume Exp Forçada em 1 seg	3.83	4.43	115.7
PEF	l/sec	Pico de Fluxo expiratório	9.12	7.87	86.3
PIF	l/sec	Pico de Fluxo Inspiratório		3.29	
FEV1/FVC%	%	FEV1 em % da FVC	80.6	98.4	122.1
FEF25-75%	l/sec	Fluxo expiratório médio forçado	4.45	5.94	133.5
MEF75%	l/sec	Fluxo Exp Máx @ 25% FVC	7.85	7.87	100.3
MEF50%	l/sec	Fluxo Exp Máx @ 50% FVC	5.02	6.23	124.1
MEF25%	l/sec	Fluxo Exp Máx @ 75% FVC	2.19	3.69	168.5
FET100%	sec	Tempo de Expiração forçada		1.1	
PEFr	l/min	Pico de Fluxo expiratório (l/min)	547.2	472.4	86.3

Diagnóstico:
 Espirometria normal

Impresso 15/05/2026



**EDUARDO
FERREIRA
LIMA**

OFTALMOLOGISTA
CRM/MT 7120 | RQE 5079

LAUDO OFTALMOLÓGICO

NOME: DOUGLAS RAFAEL DE SOUZA TORMES
CPF: 737.894.021-68

ACUIDADE VISUAL (SEM CORREÇÃO):
OD - 20/20
OE - 20/20

MOTILIDADE OCULAR: DENTRO DA NORMALIDADE

TESTE DE CORES (ISHIHARA): NORMAL

BIOMICROSCOPIA
OD - NORMAL
OE - NORMAL

TONOMETRIA
12/11

FUNDOSCOPIA
OD - NORMAL
OE - NORMAL

**CONCLUSÃO: APRESENTA BOA ACUIDADE VISUAL EM
AMBOS OLHOS.**

Eduardo Ferreira Lima
Oftalmologista
CRM/MT 7120 - RQE 5079

Dr. Eduardo Ferreira Lima
(CRM/MT 7120 - RQE 5079)
Médico Oftalmologista

Cod.: 582819	Paciente: Douglas Rafael de Souza Tormes	Sexo: Masculino	Idade: 37 (A)
Atendido em: 15/05/2026	Profissional Solicitante: Dr.(a) Rafael Correa da Costa	Cadastro de Pessoas Físicas: CPF: 73789402168	Convênio: Hismet

GLICOSE EM JEJUM

70 mg/dL

Método: Enzimático Colorimétrico Material: Soro Coletado em: 15/05/2026 Liberado em: 15/05/2026 13:55

Valores de Referência:

70 a 99 mg/dL



Assinado Digitalmente

Dra. Julia Cristina da Silva
Biomédica
CRBM - 24963

A interpretação de qualquer teste com finalidade diagnóstica ou prognóstica depende de avaliação conjunta dos dados clínicos e da história médica do paciente.

Responsável Técnico: Bruno Bini Napoleão - CRBM 2121

Endereço: Av. General Vale,350, Bandeirantes.
Telefone:65-99295 3662

Cod.: 582819	Paciente: Douglas Rafael de Souza Tormes	Sexo: Masculino	Idade: 37 (A)
Atendido em: 15/05/2026	Profissional Solicitante: Dr.(a) Rafael Correa da Costa	Cadastro de Pessoas Físicas: CPF: 73789402168	Convênio: Hismet

HEMOGRAMA

Método: Automação XNL550 Material: PLASMA EDTA Coletado em: 15/05/2026 Liberado em: 15/05/2026 13:30

Eritrograma

		Valores de Referência
Hemácias em milhões/ mm ³:	4,34	4,30 a 5,70/mm ³
Hemoglobina em g/dL.....:	13,5	13,5 a 17,5g/dL
Hematócrito em %.....:	38,3	39,0 a 50,0%
Vol. Glob. Média em fl.....:	88,2	80,0 a 95,0fl
Hem. Glob. Média em pg.....:	31,1	26,0 a 34,0pg
C.H. Glob. Média em g/dL.....:	35,2	31,0 a 36,0g/dL
RDW.....:	12,9	11,0 a 15,0%

Leucograma

Leucócitos.....:	6.750/mm³		3.500 a 10.000/mm ³
Neutrófilos.....:	61,9%	4.178/mm³	50 a 70 2000 a 7000
Blastos.....:	0,0%	0/mm³	0 0
Promielocitos.....:	0,0%	0/mm³	0 0
Mielocitos.....:	0,0%	0/mm³	0 0
Metamielocitos.....:	0,0%	0/mm³	0 0
Bastões.....:	0,0%	0/mm³	0 a 6 0 a 600
Segmentados.....:	61,9%	4.178/mm³	50 a 70 2000 a 7000
Eosinófilos.....:	1,2%	81/mm³	2 a 4 80 a 600
Basófilos.....:	0,6%	41/mm³	0 a 2 0 a 200
Linfócitos típicos.....:	28,0%	1.890/mm³	25 a 35 1000 a 3500
Linfócitos atípicos.....:	0,0%	0/mm³	0 0
Monócitos.....:	8,3%	560/mm³	2 a 10 400 a 1000

Plaquetas

Plaquetas.....:	227.000/mm³	150.000 a 450.000/mm ³
VPM.....:	10,0/fl	6,7 a 10,0fl
Plaquetócrito.....:	0,230%	0,100 a 0,500%
PDW.....:	10,9	15,0 a 17,9%



Assinado Digitalmente



Dra. Julia Cristina da Silva
Biomédica
CRBM - 24963

A interpretação de qualquer teste com finalidade diagnóstica ou prognóstica depende de avaliação conjunta dos dados clínicos e da história médica do paciente.

Responsável Técnico: Bruno Bini Napoleão - CRBM 2121

Endereço: Av. General Vale,350, Bandeirantes.
Telefone:65-99295 3662

Cod.: 582819	Paciente: Douglas Rafael de Souza Tormes	Sexo: Masculino	Idade: 37 (A)
Atendido em: 15/05/2026	Profissional Solicitante: Dr.(a) Rafael Correa da Costa	Cadastro de Pessoas Físicas: CPF: 73789402168	Convênio: Hismet

LIPIDOGRAMA

Método: Enzimático Material: Soro Coletado em: 15/05/2026 Liberado em: 15/05/2026 13:55

Colesterol Total	154 mg/dL
Colesterol HDL	51 mg/dL
Colesterol LDL	90 mg/dL
Colesterol VLDL	13 mg/dL
Triglicerídes	64 mg/dL

Valores de Referência:

Colesterol Total
 Ótimo..... < 200,0 mg/dl
 Limitrofe..... 200,0 a 239,0 mg/dl
 Elevado..... >239,0 mg/dl

Faixa Etária entre 2 e 19 anos
 Desejável < ou = 150,0 mg/dl
 Limitrofes..... 150 a 169 mg/dl
 Elevado..... >170 mg/dl

HDL
 Desejável:..... >60 mg/dL
 Baixo: <40 mg/dL
 Faixa Etária entre 2 e 19 anos
 Desejável:..... >45 mg/dL

LDL
 Ótimo.....: < 100,0 mg/dl
 Desejável.....: 100,0 a 129,0 mg/dl
 Limitrofe.....: 130,0 a 159,0 mg/dl
 Elevado.....: 160,0 a 189,0 mg/dl
 Muito Elevado.....: > 190,0 mg/dl

Faixa Etária entre 2 e 19 anos:
 Desejável:..... < 110,0 mg/dl
 Limitrofes:..... 100 a 129 mg/dl
 Elevado:..... >130 mg/dl

VLDL
 Desejável.....: até 30,0 mg/dl
 Limitrofe.....: 30,0 a 40,0 mg/dl
 Elevado.....: > 40,0 mg/dl

TRIGLICERÍDEOS
 Ótimo.....: < 150,0 mg/dl
 Limitrofe.....: 150,0 a 200,0 mg/dl
 Elevado.....: 200,0 a 449,0 mg/dl
 Muito elevado.....: > 500,0 mg/dl
Faixa Etária entre 2 a 19 anos
 Desejável.....: < 100,0 mg/dl
 Limitrofe..... 100 a 129 mg/dl
 Elevado..... >130 mg/dl



Assinado Digitalmente

Dra. Julia Cristina da Silva
 Biomédica
CRBM - 24963

A interpretação de qualquer teste com finalidade diagnóstica ou prognóstica depende de avaliação conjunta dos dados clínicos e da história médica do paciente.

Responsável Técnico: Bruno Bini Napoleão - CRBM 2121

Endereço: Av. General Vale,350, Bandeirantes.
 Telefone:65-99295 3662



**ATENDIMENTO CLÍNICO
EXAME N.º 821653**

Paciente

Nome : DOUGLAS RAFAEL DE SOUZA TORMES

CPF : 73789402168

Cargo : AUXILIAR DE MANUTENCAO

RG : 634708417/SSPMT

Nascimento : 26/08/1988

AVALIAÇÃO PSICOLÓGICA

I.DESCRICÃO DE DEMANDA

A presente avaliação teve por objetivo cumprir o regimento do processo seletivo com uso de uma entrevista, um teste psicométrico e o questionário SRQ 20. _____

II.PROCEDIMENTO

Para atender a demanda proposta foi realizada a aplicação do teste AC, que é considerado um teste que avalia a atenção concentrada e o formulário SRQ 20, sendo um instrumento de rastreamento psiquiátrico composto por vinte itens. _____

III.ANÁLISE

No geral obteve-se um resultado moderadamente abaixo do esperado, o que representa um processo atencional limítrofe, perante os sujeitos de sua mesma faixa etária e população, porém com estado mental aparentemente conservado. No questionário de rastreamento de transtornos mentais, o sujeito relatou não apresentar sintomas. _____

IV.CONCLUSÃO

Em relação aos dados apresentados e analisados, mais as observações, há indícios de que o sujeito tem condições de exercer sua função. _____

V. PRAZO DE VALIDADE DA AVALIAÇÃO

Considerando que a personalidade é dinâmica e multideterminada, esta avaliação será válida para o presente momento.

Cuiabá-MT, 15 de maio de 2026



Como validar o documento pelo ITI:
Leia o qr-code e siga as instruções na página que será aberta.



Cod.: 582819	Paciente: Douglas Rafael de Souza Tormes	Sexo: Masculino	Idade: 37 (A)
Atendido em: 15/05/2026	Profissional Solicitante: Dr.(a) Rafael Correa da Costa	Cadastro de Pessoas Físicas: CPF: 73789402168	Convênio: Hismet

GRUPO SANGUINEO + FATOR RH

Método: EL-TESTE Material: PLASMA EDTA Coletado em: 15/05/2026 Liberado em: 15/05/2026 14:26

Grupo ABO

A

Fator RH

Positivo

Nota: Exame realizado no DB Diagnóstico.



Assinado Digitalmente

Dra. Julia Cristina da Silva
Biomédica
CRBM - 24963

A interpretação de qualquer teste com finalidade diagnóstica ou prognóstica depende de avaliação conjunta dos dados clínicos e da história médica do paciente.

Responsável Técnico: Bruno Bini Napoleão - CRBM 2121

Endereço: Av. General Vale,350, Bandeirantes.
Telefone:65-99295 3662