



## ATESTADO DE ACUIDADE VISUAL

CNPJ : 14915029000108 Fantasia : ENCOMIND ENGENHARIA LTDA  
Razão Social : ENCOMIND ENGENHARIA LTDA  
Endereço : ROD ARQUITETO HELDER CANDIA N.º 1200 Complemento : KM 3.5  
Cidade / UF : CUIABÁ / MT CEP : 78048150

### Funcionário

Nome : Maciel Dos Santos Silva Setor: PAVIMENTACAO  
CPF : 04902567326 Cargo: RASTELEIRO  
RG : / Nascimento: 17/08/1993

### Ficha de Acuidade Visual

#### Longe

Método de avaliação : Escala Optométrica de Snellen

##### SEM CORREÇÃO

OD: 20/10

OE: 20/10

##### COM CORREÇÃO

OD: /

OE: /

#### Perto

Método de avaliação : Tabela de Jaeger

CORREÇÃO : NÃO

RESULTADO OLHO DIREITO : J1

RESULTADO OLHO ESQUERDO : J1

#### Teste Cromático

Visão Cromatica: NORMAL

Usa lente/óculos: Não

Resultado: NORMAL

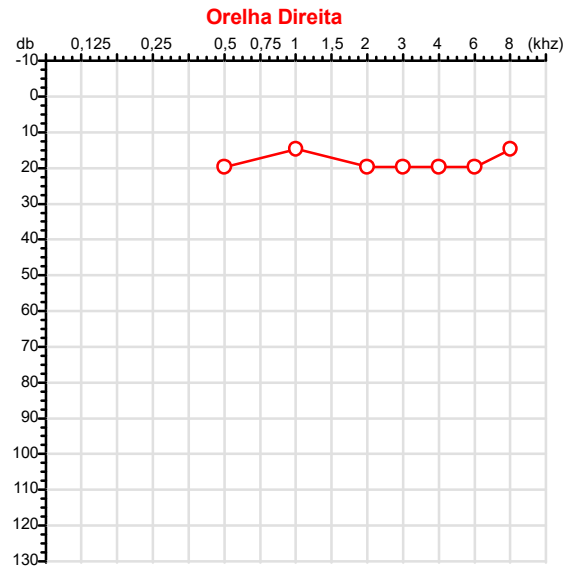
Cuiabá 15 de maio de 2026

  
Dr. João Batista de Almeida  
Médico  
CRM-MT 15709

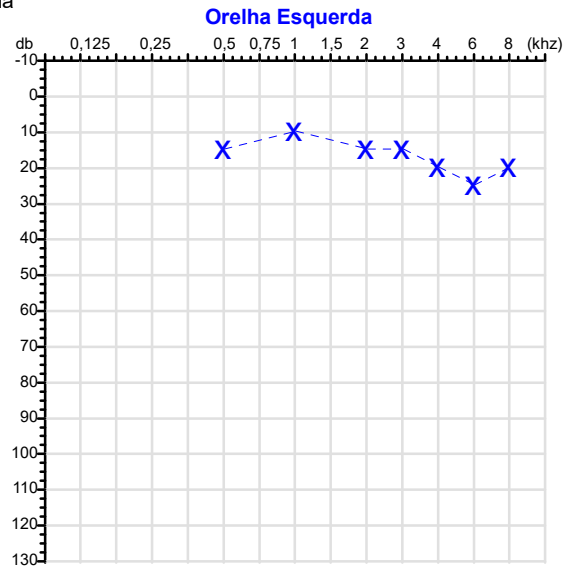
Dr. João Batista de Almeida Junior  
CRM-MT 15709  
NIS 269.85078.64-6

Autenticação Assinatura :A28E446BB15E8CA742516CD4661A940C  
Para validar a assinatura : <https://sistema.hismet.com.br/validacao.php>

CPF :049.025.673-26	Paciente :Maciel Dos Santos Silva	RG :/
CNPJ : 14.915.029/0001-08	Razão :ENCOMIND ENGENHARIA LTDA	
Nascimento :17/08/1993	Idade : 32 anos	
Motivo :Admissional	Setor :PAVIMENTACAO	
Reposuo :14h	Função :RASTELEIRO	
Data do Exame : 15/05/2026		



Audiometria



**Aérea**

Khz	0,25	0,5	1	2	3	4	6	8
OD db	NDG	20	15	20	20	20	20	15

Khz	0,25	0,5	1	2	3	4	6	8
OE db	NDG	15	10	15	15	20	25	20

**Ossea**

Khz	0,25	0,5	1	2	3	4	6
OD db	NDG	NDG	NDG	NDG	NDG	NDG	NDG

Khz	0,25	0,5	1	2	3	4	6
OE db	NDG	NDG	NDG	NDG	NDG	NDG	NDG

**Médias Tritonais**

Khz	0,5	1	2	=	3	4	6	=
OD db	20	15	20	18	20	20	20	20

Khz	0,5	1	2	=	3	4	6	=
OE db	15	10	15	13	15	20	25	20

**Lauda Clínico OD**  
Audição normal

**Lauda Clínico OE**  
Audição normal

Classificações: tipo de perda auditiva (Silman e Silvermam - 1997), grau de perda auditiva média 500khz, 1000khz e 2000khz (Lloyd e Kaplan - 1978) e configuração audiométrica (Silman e Silverman - 1997 - adaptada de Carhart, 1945 e Lloyd e Kaplan, 1978)

Classificações: tipo de perda auditiva (Silman e Silvermam - 1997), grau de perda auditiva média 500khz, 1000khz e 2000khz (Lloyd e Kaplan - 1978) e configuração audiométrica (Silman e Silverman - 1997 - adaptada de Carhart, 1945 e Lloyd e Kaplan, 1978)

*Emanuel Sempio*  
Fonoaudiólogo  
Audiologia Clínica e Ocupacional  
CRFa 5-5297-8

Emanuel Sempio  
Fonoaudiólogo  
CRFa 5 - 5297 - 8  
Assinatura eletrônica :C89A3A2DBFCFAAA7D93848EE6F89FC57  
Para validar a assinatura : <https://sistema.hismet.com.br/validacao.php>

*Maciel Dos Santos Silva*

\*\* Assinado por biometria \*\*

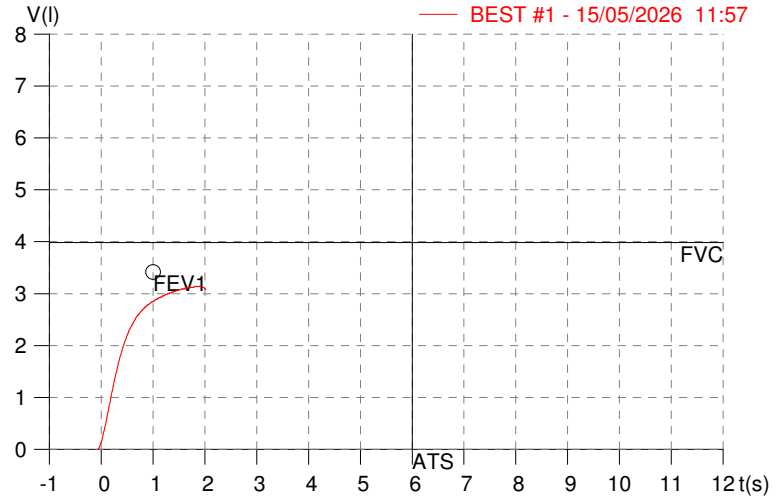
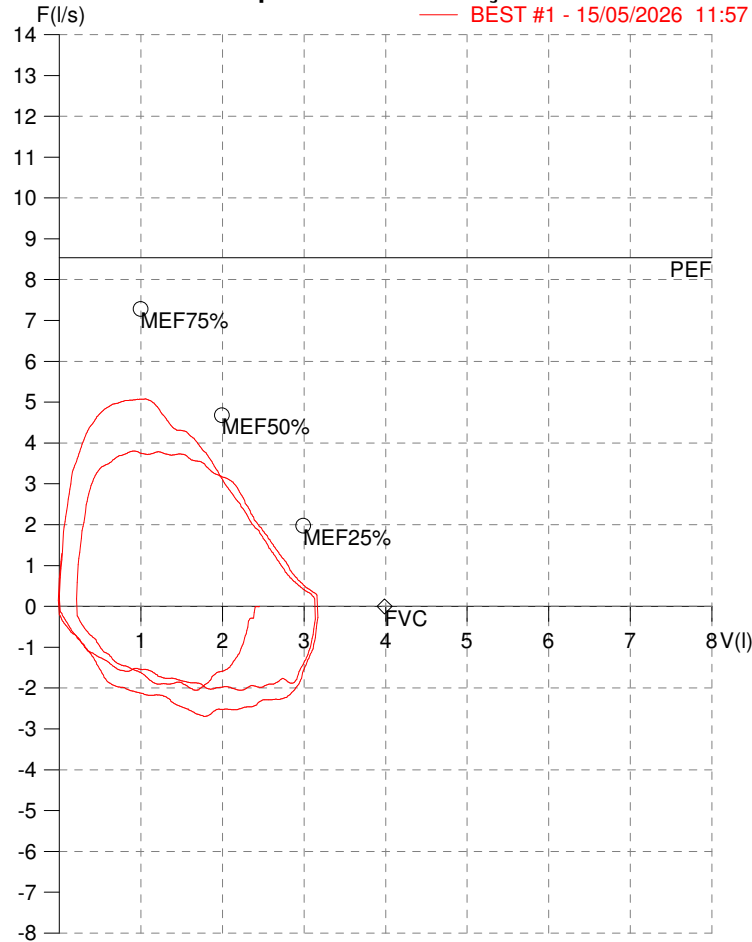
Modelo do Audiometro :AVS500 - VIBRASOM  
Última Aferição :12/08/2025

**HISMET - MEDICINA DO TRABALHO**  
**AV. GENERAL MELLO, 227. POÇÃO. CUIABÁ MT**  
**Tel. (65)3321-7051**

**ID:** 821699  
**Primeiro Nome:** MACIEL DOS SANTOS  
**Sobrenome:**  
**Data:** 15/05/2026

**Data de nascimento:** 17/08/1993  
**Sexo :** Macho  
**Peso (kg):** 60.0  
**Altura (cm):** 159.0

**Capacidade Vital Forçada**



Parâmetro	UM	Descrição	Prev.	BEST#1	% Prev.
Best FVC	l(btps)	Melhor Capacidade Vital Forçada	3.99	3.16	79.2
FVC	l(btps)	Capacidade Vital Forçada	3.99	3.16	79.2
FEV1	l(btps)	Volume Exp Forçada em 1 seg	3.42	2.85	83.4
PEF	l/sec	Pico de Fluxo expiratório	8.54	5.08	59.5
PIF	l/sec	Pico de Fluxo Inspiratório		2.05	
FEV1/FVC%	%	FEV1 em % da FVC	81.4	90.4	111.0
FEF25-75%	l/sec	Fluxo expiratório médio forçado	4.41	3.69	83.6
MEF75%	l/sec	Fluxo Exp Máx @ 25% FVC	7.28	5.04	69.2
MEF50%	l/sec	Fluxo Exp Máx @ 50% FVC	4.68	4.27	91.2
MEF25%	l/sec	Fluxo Exp Máx @ 75% FVC	1.98	2.06	104.2
FET100%	sec	Tempo de Expiração forçada		1.8	
PEFr	l/min	Pico de Fluxo expiratório (l/min)	512.2	304.7	59.5

**Diagnóstico:**  
Anormalidade Moderado

Impresso 15/05/2026

Cod.: 582834	Paciente: <b>Maciel dos Santos Silva</b>	Sexo: Masculino	Idade: 32 (A)
Atendido em: 15/05/2026	Profissional Solicitante: Dr.(a) Rafael Correa da Costa	Cadastro de Pessoas Físicas: CPF: 04902567326	Convênio: Hismet

## HEMOGRAMA

Método: Automação XNL550 Material: PLASMA EDTA Coletado em: 15/05/2026 Liberado em: 18/05/2026 08:12

### Eritrograma

		Valores de Referência
Hemácias em milhões/ mm <sup>3</sup> .....:	<b>4,88</b>	4,30 a 5,70/mm <sup>3</sup>
Hemoglobina em g/dL.....:	<b>15,6</b>	13,5 a 17,5g/dL
Hematócrito em %.....:	<b>45,8</b>	39,0 a 50,0%
Vol. Glob. Média em fl.....:	<b>93,9</b>	80,0 a 95,0fl
Hem. Glob. Média em pg.....:	<b>32,0</b>	26,0 a 34,0pg
C.H. Glob. Média em g/dL.....:	<b>34,1</b>	31,0 a 36,0g/dL
RDW.....:	<b>11,9</b>	11,0 a 15,0%

### Leucograma

Leucócitos.....:	<b>7.170/mm<sup>3</sup></b>		3.500 a 10.000/mm <sup>3</sup>
Neutrófilos.....:	<b>58,0%</b>	<b>4.159/mm<sup>3</sup></b>	50 a 70 2000 a 7000
Blastos.....:	<b>0,0%</b>	<b>0/mm<sup>3</sup></b>	0 0
Promielocitos.....:	<b>0,0%</b>	<b>0/mm<sup>3</sup></b>	0 0
Mielocitos.....:	<b>0,0%</b>	<b>0/mm<sup>3</sup></b>	0 0
Metamielocitos.....:	<b>0,0%</b>	<b>0/mm<sup>3</sup></b>	0 0
Bastões.....:	<b>0,0%</b>	<b>0/mm<sup>3</sup></b>	0 a 6 0 a 600
Segmentados.....:	<b>58,0%</b>	<b>4.159/mm<sup>3</sup></b>	50 a 70 2000 a 7000
Eosinófilos.....:	<b>8,4%</b>	<b>602/mm<sup>3</sup></b>	2 a 4 80 a 600
Basófilos.....:	<b>1,1%</b>	<b>79/mm<sup>3</sup></b>	0 a 2 0 a 200
Linfócitos típicos.....:	<b>22,7%</b>	<b>1.628/mm<sup>3</sup></b>	25 a 35 1000 a 3500
Linfócitos atípicos.....:	<b>0,0%</b>	<b>0/mm<sup>3</sup></b>	0 0
Monócitos.....:	<b>9,8%</b>	<b>703/mm<sup>3</sup></b>	2 a 10 400 a 1000

### Plaquetas

Plaquetas.....:	<b>263.000/mm<sup>3</sup></b>	150.000 a 450.000/mm <sup>3</sup>
VPM.....:	<b>10,9/fl</b>	6,7 a 10,0fl
Plaquetócrito.....:	<b>0,290%</b>	0,100 a 0,500%
PDW.....:	<b>12,3</b>	15,0 a 17,9%



Assinado Digitalmente



Dra. Julia Cristina da Silva  
Biomédica  
CRBM - 24963

A interpretação de qualquer teste com finalidade diagnóstica ou prognóstica depende de avaliação conjunta dos dados clínicos e da história médica do paciente.

Responsável Técnico: Bruno Bini Napoleão - CRBM 2121

Endereço: Av. General Vale,350, Bandeirantes.  
Telefone:65-99295 3662

Protocolo:26051512395644

Data:15/05/2026

Paciente:Maciel Dos Santos Silva

Nasc.:17/08/1993 RG :-

CPF:04902567326

Exame :RX COLUNA LOMBO SACRA AP / PERFIL

### Resultado

CORPOS VERTEBRAIS VISUALIZADOS COM MORFOLOGIA E TEXTURA HABITUAIS.  
APÓFISES ESPINHOSAS, TRANSVERSAS E PEDÍCULOS SEM ANORMALIDADES.  
TRANSIÇÃO LOMBOSSACRA DE ASPECTO NORMAL.  
ESPAÇOS DISCAIS DENTRO DOS LIMITES DA NORMALIDADE.  
AUSÊNCIA DE ASSIMETRIAS EVIDENTES OU ESCOLIOSE DA COLUNA.  
LINHA DE PESO PROJETADO ANTERIOR A BASE DO SACRO.



---

Dr. Leandro M. Colmanetti

Médico Radiologista CRM 5995 MT RQE 4585 MT

v1.0 Chave:<http://sistema.imaggi.com.br/validar.php?chave=249847587906468858756048634062>

