



ATESTADO DE ACUIDADE VISUAL

CNPJ : 37457942000103 Fantasia : TRAEI TRANSFORMADORES ELETRICOS
Razão Social : TRAEI TRANSFORMADORES ELETRICOS LTDA
Endereço : RUA N N.º 244 Complemento : QUADRA 17
Cidade / UF : CUIABÁ / MT CEP : 78098400

Funcionário

Nome : Adan Campos Dos Santos Setor: MEDIA FORCA - SOLDA - MEDIA FORCA
CPF : 04893519131 Cargo: AUXILIAR DE PRODUCAO
RG : / Nascimento: 03/03/1995

Ficha de Acuidade Visual

Longe

Método de avaliação : Escala Optométrica de Snellen

SEM CORREÇÃO

OD: 20/10

OE: 20/15

COM CORREÇÃO

OD: /

OE: /

Perto

Método de avaliação : Tabela de Jaeger

CORREÇÃO : NÃO

RESULTADO OLHO DIREITO : J1

RESULTADO OLHO ESQUERDO : J1

Teste Cromático

Visão Cromatica: NORMAL

Usa lente/óculos: Não

Resultado: NORMAL

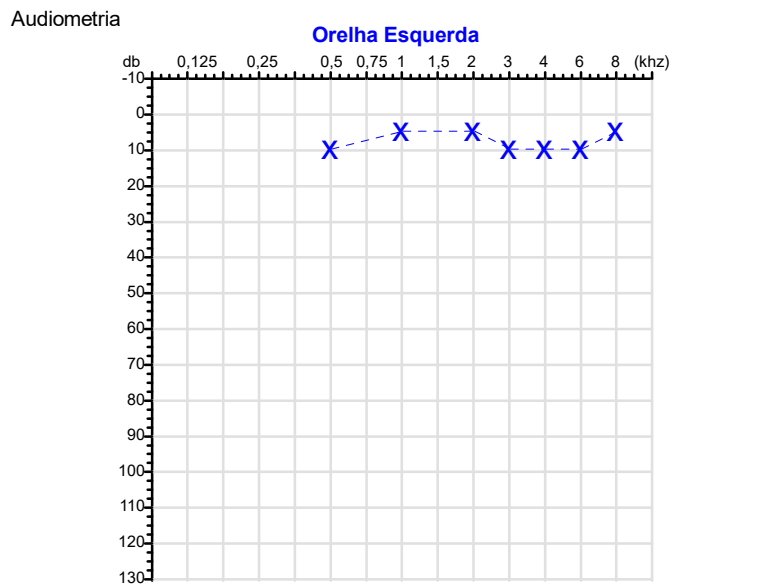
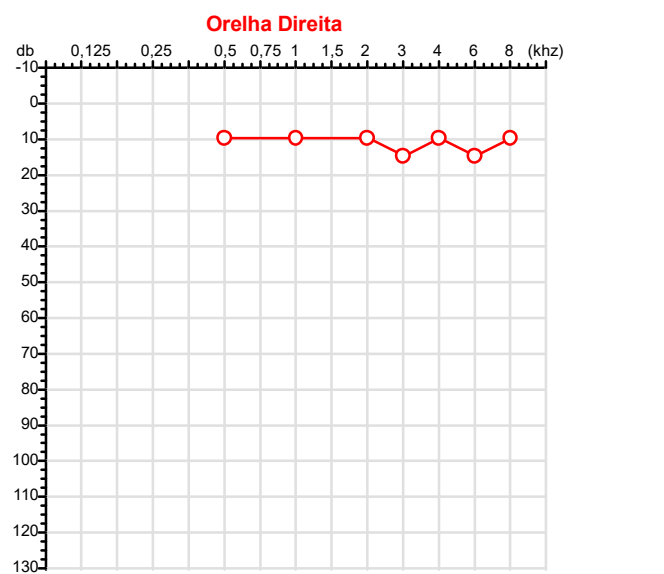
Cuiabá 15 de maio de 2026

Dr. João Batista de Almeida
Médico
CRM-MT 15709

Dr. João Batista de Almeida Junior
CRM-MT 15709
NIS 269.85078.64-6

Autenticação Assintatura :97074FF5C98BF341D372C0F3D93A6AF5
Para validar a assinatura : <https://sistema.hismet.com.br/validacao.php>

CPF :048.935.191-31 Paciente :Adan Campos Dos Santos RG :/
 CNPJ :37.457.942/0001-03 Razão :TRAEI TRANSFORMADORES ELETRICOS LTDA
 Nascimento :03/03/1995 Idade : 31 anos
 Motivo :Periódico Setor :MEDIA FORCA - SOLDA - MEDIA FORCA
 Repouso :14h Função :AUXILIAR DE PRODUCAO
 Data do Exame : 15/05/2026



Aérea

Khz	0,25	0,5	1	2	3	4	6	8
OD db	NDG	10	10	10	15	10	15	10

Khz	0,25	0,5	1	2	3	4	6	8
OE db	NDG	10	5	5	10	10	10	5

Ossea

Khz	0,25	0,5	1	2	3	4	6
OD db	NDG	NDG	NDG	NDG	NDG	NDG	NDG

Khz	0,25	0,5	1	2	3	4	6
OE db	NDG	NDG	NDG	NDG	NDG	NDG	NDG

Médias Tritonais

Khz	0,5	1	2	=	3	4	6	=
OD db	10	10	10	10	15	10	15	13

Khz	0,5	1	2	=	3	4	6	=
OE db	10	5	5	7	10	10	10	10

Laudo Clínico OD
 Audição normal

Laudo Clínico OE
 Audição normal

Classificações: tipo de perda auditiva (Silman e Silvermam - 1997), grau de perda auditiva média 500khz, 1000khz e 2000khz (Lloyd e Kaplan - 1978) e configuração audiométrica (Silman e Silverman - 1997 - adaptada de Carhart, 1945 e Lloyd e Kaplan, 1978)

Classificações: tipo de perda auditiva (Silman e Silvermam - 1997), grau de perda auditiva média 500khz, 1000khz e 2000khz (Lloyd e Kaplan - 1978) e configuração audiométrica (Silman e Silverman - 1997 - adaptada de Carhart, 1945 e Lloyd e Kaplan, 1978)

Emanuel Sempio
 Fonoaudiólogo
 Audiologia Clínica e Ocupacional
 CRFa 5-5297-8

Emanuel Sempio
 Fonoaudiólogo
 CRFa 5 - 5297 - 8
 Assinatura eletrônica :1DC92B1B35082EAE688DB3927CE97204
 Para validar a assinatura : <https://sistema.hismet.com.br/validacao.php>

Adan Campos Dos Santos
 ** Assinado por biometria **

Modelo do Audiometro :AVS500 - VIBRASOM
 Última Aferição :12/08/2025



**ATENDIMENTO CLÍNICO
EXAME N.º 821703**

Paciente

Nome : **ADAN CAMPOS DOS SANTOS**

CPF : **04893519131**

RG : /

Cargo : **AUXILIAR DE PRODUCAO**

Nascimento : **03/03/1995**

AVALIAÇÃO PSICOLÓGICA

I.DESCRICÃO DE DEMANDA

A presente avaliação teve por objetivo cumprir o regimento do processo periódico com uso de uma entrevista, um teste psicométrico e o questionário SRQ 20. _____

II.PROCEDIMENTO

Para atender a demanda proposta foi realizada a aplicação do teste AC, que é considerado um teste que avalia a atenção concentrada e o formulário SRQ 20, sendo um instrumento de rastreamento psiquiátrico composto por vinte itens. _____

III.ANÁLISE

No geral obteve-se um resultado moderadamente abaixo do esperado, o que representa um processo atencional limítrofe, perante os sujeitos de sua mesma faixa etária e população, porém com estado mental aparentemente conservado. No questionário de rastreamento de transtornos mentais, o sujeito relatou não apresentar sintomas. _____

IV.CONCLUSÃO

Em relação aos dados apresentados e analisados, mais as observações, há indícios de que o sujeito tem condições de exercer sua função. _____

V. PRAZO DE VALIDADE DA AVALIAÇÃO

Considerando que a personalidade é dinâmica e multideterminada, esta avaliação será válida para o presente momento.

Cuiabá-MT, 15 de maio de 2026



Como validar o documento pelo ITI:
Leia o qr-code e siga as instruções na página que será aberta.





Cod.: 582836	Paciente: Adan Campos dos Santos	Sexo: Masculino	Idade: 31 (A)
Atendido em: 15/05/2026	Profissional Solicitante: Dr. (a) Rafael Correa da Costa	Cadastro de Pessoas Físicas: CPF: 04893519131	Convênio: Hismet

CHUMBO - URINA**0,9 ug/L**

Método: ESPECTROMETRIA DE MASSAS COM PLASMA INDUTIVAMENTE ACOPLADO - ICP/MS Material: Urina pré-jornada de trabalho Coletado em: 15/05/2026 Liberado em: 19/05/2026 08:05

Valores de Referência:

*A NR-7 não estabelece valores de IBE/EE para início de Jornada.

"Metodologia desenvolvida e validada in house seguindo protocolos de validação nacionais e internacionais."

Nota: *ATENÇÃO PARA NOVOS VALORES DE REFERÊNCIA A PARTIR DE 02/06/202

Resultado transcrito do Laboratório Diagnósticos do Brasil.

Histórico de Resultados

1,0 ug/L
21/02/2025

1,7 ug/L
15/09/2025

Dra. Julia Cristina da Silva
Biomédica
CRBM - 24963

A interpretação de qualquer teste com finalidade diagnóstica ou prognóstica depende de avaliação conjunta dos dados clínicos e da história médica do paciente.

Responsável Técnico: Bruno Bini Napoleão - CREM 2121

Endereço: Av. General Vale, 350, Bandeirantes.

Telefone: 65-99295 3662

CNES: 3055612

Protocolo:26051514554532

Data:15/05/2026

Paciente:ADAN CAMPOS DOS SANTOS

Nasc.:03/03/1995 RG :-

CPF:04893519131

Exame :ELETROCARDIOGRAMA ECG

Resultado

FC = 77BPM (VARIA DE DE 50 A 100BPM, DE ACORDO COM AS ÚLTIMAS DIRETRIZES DE ECG DA SBC).

P-R = 0,12S (NORMAL = 0,10 A 0,20S), P SINUSAL (ONDA P SINUSAL SE POSITIVA E, D1, D2, D3, AVF).

QRS = 0,08S (NORMAL = 0,07 A 0,11S) OBS: Q PATOLÓGICA SE AMPLITUDE FOR PELO MENOS 25% DA ONDA R.

QTC = 0,40S (NORMAL = 0,34 A 0,45S P/ HOMENS A 0,47S P/ MULHERES).

RITMO SINUSAL.

SÂQRS = +10° (NORMAL = 0 A 90°, ALGUNS AUTORES CONSIDERAM NORMAL = -30 A +110°).

Impressão diagnóstica

RITMO SINUSAL

DISTÚRPIO DE CONDUÇÃO PELO RAMO DIREITO

DRA. JAMILA LEITE XAVIER

Cardiologista CRM MT 6422 RQE 4016 MT

Dr.ª Jamila L. Xavier

v1.0 Chave:<http://sistema.imaggi.com.br/validar.php?chave=409420422945071861791932580123>

CRM-MT 6422

AV. GENERAL MELLO, 227 - POÇÃO - CEP 78015-300 - CUIABÁ - MT

FONE: (65) 3055-2051 - IMAGGI@IMAGGI.COM.BR



Protocolo:26051515075732

Data:15/05/2026

Paciente:ADAN CAMPOS DOS SANTOS

Nasc.:03/03/1995 RG :-

CPF:04893519131

Exame :ELETROENCEFALOGRAMA CLINICO

Resultado

A ATIVIDADE ELÉTRICA CEREBRAL DE REPOUSO MOSTROU-SE SIMÉTRICA ENTRE ÁREAS HOMÓLOGAS, ORGANIZADA, CONSTITUÍDA POR UM RITMO ALFA DOMINANTE,09-10HZ DE MÉDIA AMPLITUDE, COM PREDOMÍNIO NAS REGIÕES POSTERIO.
AUSÊNCIA DE ATIVIDADE EPILEPTIFORME.
DURANTE TODO O DECORRER DO EXAME, MESMO COM A ATIVAÇÃO PELA HIPERPNÉIA, NÃO FORAM REGISTRADOS GRAFOELEMENTOS PATOLÓGICOS.
ELETROENCEFALOGRAMA DIGITAL, REALIZADO DURANTE VIGÍLIA, EM CONDIÇÕES TÉCNICAS SATISFATÓRIAS.

Impressão diagnóstica

DENTRO DOS PARÂMETROS NORMAIS.

DR. CESAR ANDROLAGE
Neurologista CRM 7432 MT RQE 4011 MT
CRM: MT 7432

v1.0 Chave:<http://sistema.imaggi.com.br/validar.php?chave=750797847901451293710636597375>



Nome	ADAN CAMPOS DOS SANTOS		ID1	821703	Sexo	Masculino	Idade	31,1	Peso (kg)	90,00	Altura (cm)	173,0	
Agrupamento	--	D.O.B.	03/03/1995	ID2	--	BMI (kg/m2)	30,1	Fumante	Sim	Anos de Tabag...	15	Cig/Dia	15
Técnico	--	Médico	--	--	--	Classe 2	--	Etnia	--	Outros/Não Especificado			

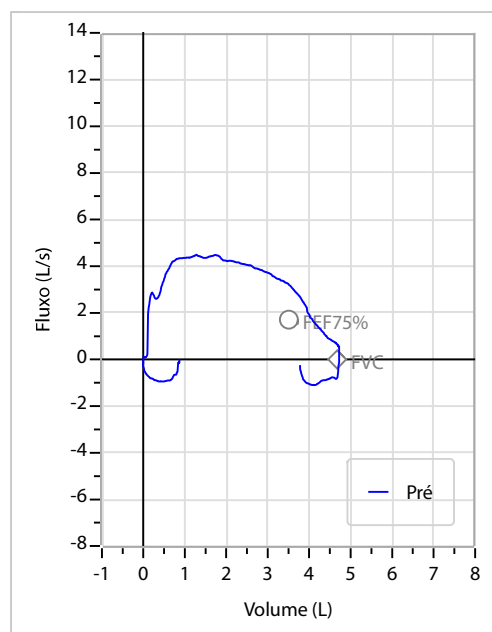
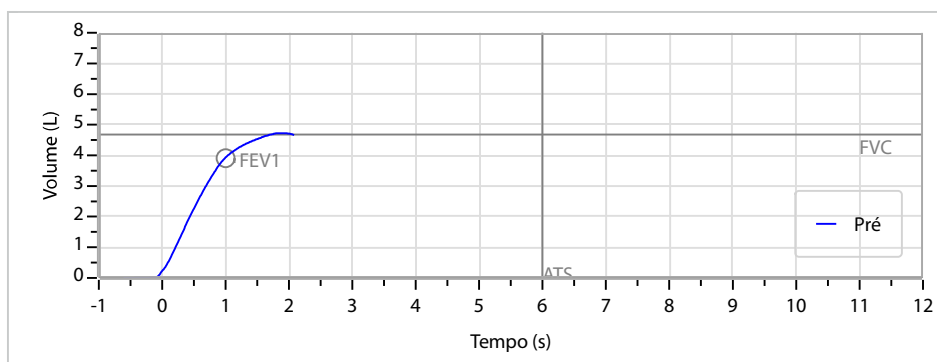
Interpretação

O indivíduo tem uma relação FEV1/FVC% de 82,5% e um valor FVC de 4,73 L que estão dentro dos limites normais. Os resultados do teste indicam uma ESPIROMETRIA NORMAL

Assinatura: _____

CAPACIDADE VITAL FORÇADA	Imprimir Resultado dos testes	Definir previsão	Posição do Teste
	14:11	GLI	SENTADO

	Meas.	Pred	% Pred	z score
FVC	L 4,73	4,68	101	
FEV1	L 3,90	3,91	100	
FEV1/FVC%	% 82,5	83,8	98	
FEV1/Vcmax%	% 82,5	83,8	98	



Cod.: 582836	Paciente: Adan Campos dos Santos	Sexo: Masculino	Idade: 31 (A)
Atendido em: 15/05/2026	Profissional Solicitante: Dr.(a) Rafael Correa da Costa	Cadastro de Pessoas Físicas: CPF: 04893519131	Convênio: Hismet

GLICOSE EM JEJUM

89 mg/dL

Método: Enzimático Colorimétrico Material: Soro Coletado em: 15/05/2026 Liberado em: 15/05/2026 18:44

Valores de Referência:

70 a 99 mg/dL

Histórico de Resultados

94 mg/dL

21/02/2025



Assinado Digitalmente

Suzane Naiara dos Santos Duarte
Biomédica
CRBM - 25964

A interpretação de qualquer teste com finalidade diagnóstica ou prognóstica depende de avaliação conjunta dos dados clínicos e da história médica do paciente.

Responsável Técnico: Bruno Bini Napoleão - CRBM 2121

Endereço: Av. General Vale,350, Bandeirantes.
Telefone:65-99295 3662

Cod.: 582836	Paciente: Adan Campos dos Santos	Sexo: Masculino	Idade: 31 (A)
Atendido em: 15/05/2026	Profissional Solicitante: Dr.(a) Rafael Correa da Costa	Cadastro de Pessoas Físicas: CPF: 04893519131	Convênio: Hismet

HEMOGRAMA

Método: Automação XNL550 Material: PLASMA EDTA Coletado em: 15/05/2026 Liberado em: 16/05/2026 09:47

Eritrograma

		Valores de Referência
Hemácias em milhões/ mm ³:	5,20	4,30 a 5,70/mm ³
Hemoglobina em g/dL.....:	14,1	13,5 a 17,5g/dL
Hematócrito em %.....:	40,8	39,0 a 50,0%
Vol. Glob. Média em fl.....:	78,5	80,0 a 95,0fl
Hem. Glob. Média em pg.....:	27,1	26,0 a 34,0pg
C.H. Glob. Média em g/dL.....:	34,6	31,0 a 36,0g/dL
RDW.....:	14,1	11,0 a 15,0%

Leucograma

Leucócitos.....:	8.690/mm³		3.500 a 10.000/mm ³
Neutrófilos.....:	57,0%	4.953/mm³	50 a 70 2000 a 7000
Blastos.....:	0,0%	0/mm³	0 0
Promielocitos.....:	0,0%	0/mm³	0 0
Mielocitos.....:	0,0%	0/mm³	0 0
Metamielocitos.....:	0,0%	0/mm³	0 0
Bastões.....:	0,0%	0/mm³	0 a 6 0 a 600
Segmentados.....:	57,0%	4.953/mm³	50 a 70 2000 a 7000
Eosinófilos.....:	2,1%	182/mm³	2 a 4 80 a 600
Basófilos.....:	0,5%	43/mm³	0 a 2 0 a 200
Linfócitos típicos.....:	32,2%	2.798/mm³	25 a 35 1000 a 3500
Linfócitos atípicos.....:	0,0%	0/mm³	0 0
Monócitos.....:	8,2%	713/mm³	2 a 10 400 a 1000

Plaquetas

Plaquetas.....:	306.000/mm³	150.000 a 450.000/mm ³
VPM.....:	10,9/fl	6,7 a 10,0fl
Plaquetócrito.....:	0,330%	0,100 a 0,500%
PDW.....:	12,6	15,0 a 17,9%



Assinado Digitalmente



Dr. Bruno Bini Napoleão
Biomédico
CRBM - 2121

A interpretação de qualquer teste com finalidade diagnóstica ou prognóstica depende de avaliação conjunta dos dados clínicos e da história médica do paciente.

Responsável Técnico: Bruno Bini Napoleão - CRBM 2121

Endereço: Av. General Vale,350, Bandeirantes.
Telefone:65-99295 3662

Protocolo:2605151249159

Data:15/05/2026

Paciente:ADAN CAMPOS DOS SANTOS

Nasc.:03/03/1995 RG :-

CPF:04893519131

Exame :RX COLUNA LOMBO SACRA AP / PERFIL

Resultado

CORPOS VERTEBRAIS VISUALIZADOS COM MORFOLOGIA E TEXTURA HABITUAIS.
APÓFISES ESPINHOSAS, TRANSVERSAS E PEDÍCULOS SEM ANORMALIDADES.
TRANSIÇÃO LOMBOSSACRA DE ASPECTO NORMAL.
ESPAÇOS DISCAIS DENTRO DOS LIMITES DA NORMALIDADE.
AUSÊNCIA DE ASSIMETRIAS EVIDENTES OU ESCOLIOSE DA COLUNA.



Dr. Leandro M. Colmanetti

Médico Radiologista CRM 5995 MT RQE 4585 MT

v1.0 Chave:<http://sistema.imaggi.com.br/validar.php?chave=286089565487938789038471819447>



Protocolo:2605151258189

Data:15/05/2026

Paciente:ADAN CAMPOS DOS SANTOS

Nasc.:03/03/1995 RG :-

CPF:04893519131

Exame :RX TORAX PA

Resultado

OSSOS COM MORFOLOGIA E TEXTURA NORMAIS.
MEDIASTINO CENTRADO E SEM MASSAS VISÍVEIS NA SUA TOPOGRAFIA.
HILOS E TRAMA VASCULAR PULMONAR DE ASPECTO HABITUAL.
CAMPOS PLEUROPULMONARES COM TRANSPARÊNCIA SATISFATÓRIA.
CÚPULAS DIAFRAGMÁTICAS DE CONTORNOS NÍTIDOS E SEIOS COSTOFRÊNICOS LIVRES.
ÁREA CARDÍACA NOS LIMITES DA NORMALIDADE.



Dr. Leandro M. Colmanetti

Médico Radiologista CRM 5995 MT RQE 4585 MT

v1.0 Chave:<http://sistema.imaggi.com.br/validar.php?chave=697727894752969854596116252558>

