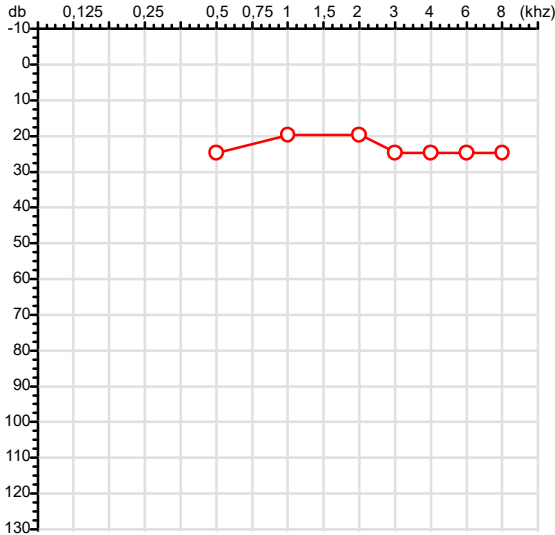


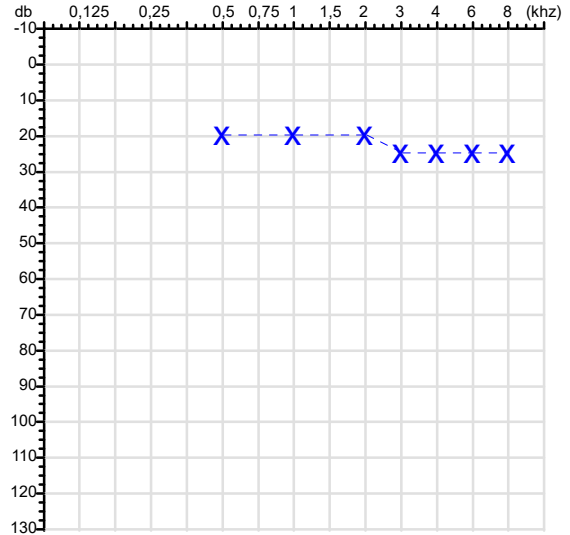
CPF :011.473.623-51 Paciente :Francisco Das Chagas da Conceicao de Mesquita RG :25716689/SSP MT
 CNPJ :03.819.157/0011-03 Razão :LJS INDUSTRIA DE PRE-MOLDADOS LTDA
 Nascimento :18/08/1981 Idade : 44 anos
 Motivo :Periódico Setor :GERAL
 Repouso :14h Função :PEDREIRO (A)
 Data do Exame : 15/05/2026

Orelha Direita



Audiometria

Orelha Esquerda



Aérea

| Khz | 0,25 | 0,5 | 1 | 2 | 3 | 4 | 6 | 8 |
|-------|------|-----|----|----|----|----|----|----|
| OD db | NDG | 25 | 20 | 20 | 25 | 25 | 25 | 25 |

| Khz | 0,25 | 0,5 | 1 | 2 | 3 | 4 | 6 | 8 |
|-------|------|-----|----|----|----|----|----|----|
| OE db | NDG | 20 | 20 | 20 | 25 | 25 | 25 | 25 |

Ossea

| Khz | 0,25 | 0,5 | 1 | 2 | 3 | 4 | 6 |
|-------|------|-----|-----|-----|-----|-----|-----|
| OD db | NDG | NDG | NDG | NDG | NDG | NDG | NDG |

| Khz | 0,25 | 0,5 | 1 | 2 | 3 | 4 | 6 |
|-------|------|-----|-----|-----|-----|-----|-----|
| OE db | NDG | NDG | NDG | NDG | NDG | NDG | NDG |

Médias Tritonais

| Khz | 0,5 | 1 | 2 | = | 3 | 4 | 6 | = |
|-------|-----|----|----|----|----|----|----|----|
| OD db | 25 | 20 | 20 | 22 | 25 | 25 | 25 | 25 |

| Khz | 0,5 | 1 | 2 | = | 3 | 4 | 6 | = |
|-------|-----|----|----|----|----|----|----|----|
| OE db | 20 | 20 | 20 | 20 | 25 | 25 | 25 | 25 |

Laudo Clínico OD

Audição normal

Laudo Clínico OE

Audição normal

Classificações: tipo de perda auditiva (Silman e Silvermam - 1997), grau de perda auditiva média 500khz, 1000khz e 2000khz (Lloyd e Kaplan - 1978) e configuração audiométrica (Silman e Silverman - 1997 - adaptada de Carhart, 1945 e Lloyd e Kaplan, 1978)

Classificações: tipo de perda auditiva (Silman e Silvermam - 1997), grau de perda auditiva média 500khz, 1000khz e 2000khz (Lloyd e Kaplan - 1978) e configuração audiométrica (Silman e Silverman - 1997 - adaptada de Carhart, 1945 e Lloyd e Kaplan, 1978)

Emanuel Sempio
 Fonoaudiólogo
 Audiologia Clínica e Ocupacional
 CRFa 5-5297-8

Emanuel Sempio
 Fonoaudiólogo
 CRFa 5 - 5297 - 8
 Assinatura eletrônica :E7AE2D41579898F2448392750C57B85C
 Para validar a assinatura : <https://sistema.hismet.com.br/validacao.php>

Francisco Das Chagas da Conceicao de Mesquita
**** Assinado por biometria ****

Modelo do Audiometro :AVS500 - VIBRASOM
 Última Aferição :12/08/2025



ATESTADO DE ACUIDADE VISUAL

CNPJ : 18158538000194 Fantasia : LJS PRE-MOLDADOS
Razão Social : LJS INDUSTRIA DE PRE-MOLDADOS LTDA
Endereço : AV QUINZE DE NOVENBRO N.º 303 Complemento :
Cidade / UF : CUIABÁ / MT CEP : 78020300

Funcionário

Nome : Francisco Das Chagas da Conceicao de Mesquita Setor: GERAL
CPF : 01147362351 Cargo: PEDREIRO (A)
RG : 25716689 / SSP MT Nascimento: 18/08/1981

Ficha de Acuidade Visual

Longe

Método de avaliação : Escala Optométrica de Snellen

SEM CORREÇÃO

OD: 20/20

OE: 20/20

COM CORREÇÃO

OD: /

OE: /

Perto

Método de avaliação : Tabela de Jaeger

CORREÇÃO : NÃO

RESULTADO OLHO DIREITO : J1

RESULTADO OLHO ESQUERDO : J1

Teste Cromático

Visão Cromatica: NORMAL

Usa lente/óculos: Não

Resultado: NORMAL

Cuiabá 15 de maio de 2026


Dr. João Batista de Almeida
Médico
CRM-MT 15709

Dr. João Batista de Almeida Junior
CRM-MT 15709
NIS 269.85078.64-6

Autenticação Assintatura :1BF3611D01BE6FB0EE205719617A6584
Para validar a assinatura : <https://sistema.hismet.com.br/validacao.php>

Protocolo:26051512275745

Data:15/05/2026

Paciente:FRANCISCO DAS CHAGAS DA CONCEICAO DE MESQUITA

Nasc.:18/08/1981 RG :25716689-SSP MT

CPF:01147362351

Exame :ELETROCARDIOGRAMA ECG

Resultado

FC = 79BPM (VARIA DE DE 50 A 100BPM, DE ACORDO COM AS ÚLTIMAS DIRETRIZES DE ECG DA SBC).

P-R = 0,12S (NORMAL = 0,10 A 0,20S), P SINUSAL (ONDA P SINUSAL SE POSITIVA E, D1, D2, D3, AVF).

QRS = 0,08S (NORMAL = 0,07 A 0,11S) OBS: Q PATOLÓGICA SE AMPLITUDE FOR PELO MENOS 25% DA ONDA R.

QTC = 0,41S (NORMAL = 0,34 A 0,45S P/ HOMENS A 0,47S P/ MULHERES).

RITMO SINUSAL.

SÂQRS = +60° (NORMAL = 0 A 90°, ALGUNS AUTORES CONSIDERAM NORMAL = -30 A +110°).

Impressão diagnóstica

DENTRO DOS PARÂMETROS NORMAIS.

DRA. JAMILA LEITE XAVIER

Cardiologista CRM MT 6422 RQE 4016 MT

Dr.ª Jamila L. Xavier

v1.0 Chave:<http://sistema.imaggi.com.br/validar.php?chave=705357778368470182899036928532>

CRM-MT 6422

AV. GENERAL MELLO, 227 - POÇÃO - CEP 78015-300 - CUIABÁ - MT

FONE: (65) 3055-2051 - IMAGGI@IMAGGI.COM.BR



| | | | |
|----------------------------|---|--|---------------------|
| Cod.: 582839 | Paciente: Francisco das Chagas da Conceicao de Mesquita | Sexo: Masculino | Idade: 44 (A) |
| Atendido em: 15/05/2026 | Profissional Solicitante: Dr.(a) Rafael Correa da Costa | Cadastro de Pessoas Físicas: CPF: 01147362351 | Convênio: Hismet |

HEMOGRAMA

Método: Automação XNL550 Material: PLASMA EDTA Coletado em: 15/05/2026 Liberado em: 16/05/2026 09:48

Eritrograma

| | | Valores de Referência |
|---|-------------|-----------------------------|
| Hemácias em milhões/ mm ³: | 5,07 | 4,30 a 5,70/mm ³ |
| Hemoglobina em g/dL.....: | 14,0 | 13,5 a 17,5g/dL |
| Hematócrito em %.....: | 41,2 | 39,0 a 50,0% |
| Vol. Glob. Média em fl.....: | 81,3 | 80,0 a 95,0fl |
| Hem. Glob. Média em pg.....: | 27,6 | 26,0 a 34,0pg |
| C.H. Glob. Média em g/dL.....: | 34,0 | 31,0 a 36,0g/dL |
| RDW.....: | 12,5 | 11,0 a 15,0% |

Leucograma

| | | | |
|---------------------------|-----------------------------|-----------------------------|--------------------------------|
| Leucócitos.....: | 6.890/mm³ | | 3.500 a 10.000/mm ³ |
| Neutrófilos.....: | 69,1% | 4.761/mm³ | 50 a 70 2000 a 7000 |
| Blastos.....: | 0,0% | 0/mm³ | 0 0 |
| Promielocitos.....: | 0,0% | 0/mm³ | 0 0 |
| Mielocitos.....: | 0,0% | 0/mm³ | 0 0 |
| Metamielocitos.....: | 0,0% | 0/mm³ | 0 0 |
| Bastões.....: | 0,0% | 0/mm³ | 0 a 6 0 a 600 |
| Segmentados.....: | 69,1% | 4.761/mm³ | 50 a 70 2000 a 7000 |
| Eosinófilos.....: | 1,9% | 131/mm³ | 2 a 4 80 a 600 |
| Basófilos.....: | 0,1% | 7/mm³ | 0 a 2 0 a 200 |
| Linfócitos típicos.....: | 21,5% | 1.481/mm³ | 25 a 35 1000 a 3500 |
| Linfócitos atípicos.....: | 0,0% | 0/mm³ | 0 0 |
| Monócitos.....: | 7,4% | 510/mm³ | 2 a 10 400 a 1000 |

Plaquetas

| | | |
|---------------------|-------------------------------|-----------------------------------|
| Plaquetas.....: | 274.000/mm³ | 150.000 a 450.000/mm ³ |
| VPM.....: | 8,9/fl | 6,7 a 10,0fl |
| Plaquetócrito.....: | 0,240% | 0,100 a 0,500% |
| PDW.....: | 9,1 | 15,0 a 17,9% |



Assinado Digitalmente



Dr. Bruno Bini Napoleão
Biomédico
CRBM - 2121

A interpretação de qualquer teste com finalidade diagnóstica ou prognóstica depende de avaliação conjunta dos dados clínicos e da história médica do paciente.

Responsável Técnico: Bruno Bini Napoleão - CRBM 2121

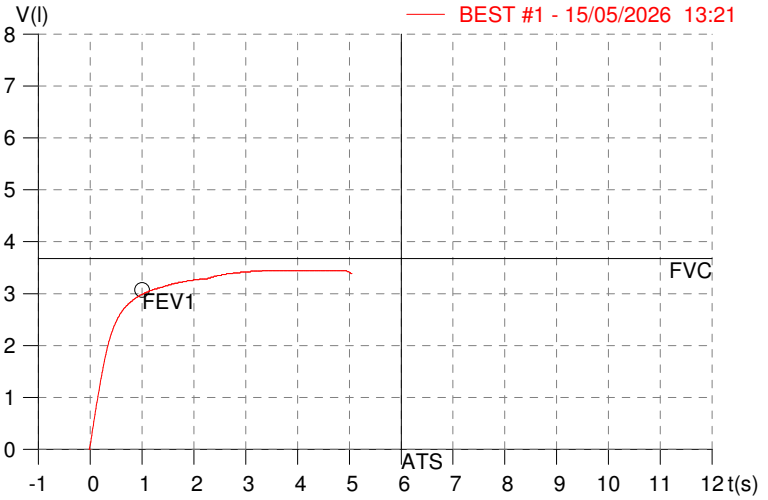
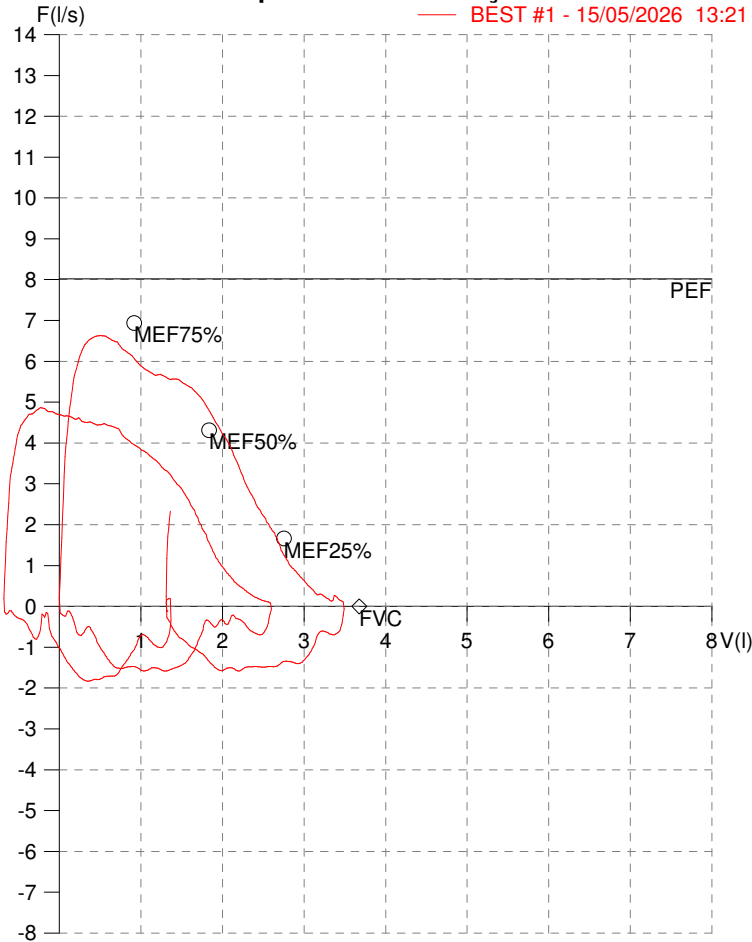
Endereço: Av. General Vale,350, Bandeirantes.
Telefone:65-99295 3662

HISMET - MEDICINA DO TRABALHO
AV. GENERAL MELLO, 227. POÇÃO. CUIABÁ MT
Tel. (65)3321-7051

ID: 821710
Primeiro Nome: FRANCISCO DAS CHAGAS
Sobrenome: MESQUITA
Data: 15/05/2026

Data de nascimento: 18/08/1981
Sexo : Macho
Peso (kg): 66.0
Altura (cm): 159.0

Capacidade Vital Forçada



| Parâmetro | UM | Descrição | Prev. | BEST#1 | % Prev. |
|-----------|---------|-----------------------------------|-------|--------|---------|
| Best FVC | l(btps) | Melhor Capacidade Vital Forçada | 3.67 | 3.50 | 95.3 |
| FVC | l(btps) | Capacidade Vital Forçada | 3.67 | 3.50 | 95.3 |
| FEV1 | l(btps) | Volume Exp Forçada em 1 seg | 3.07 | 3.03 | 98.7 |
| PEF | l/sec | Pico de Fluxo expiratório | 8.02 | 6.63 | 82.7 |
| PIF | l/sec | Pico de Fluxo Inspiratório | | 1.58 | |
| FEV1/FVC% | % | FEV1 em % da FVC | 79.3 | 86.5 | 109.1 |
| FEF25-75% | l/sec | Fluxo expiratório médio forçado | 3.89 | 3.95 | 101.5 |
| MEF75% | l/sec | Fluxo Exp Máx @ 25% FVC | 6.94 | 6.14 | 88.5 |
| MEF50% | l/sec | Fluxo Exp Máx @ 50% FVC | 4.31 | 5.02 | 116.3 |
| MEF25% | l/sec | Fluxo Exp Máx @ 75% FVC | 1.67 | 1.86 | 111.4 |
| FET100% | sec | Tempo de Expiração forçada | | 3.3 | |
| PEFr | l/min | Pico de Fluxo expiratório (l/min) | 481.2 | 397.9 | 82.7 |

Diagnóstico:
 Espirometria normal

Impresso 15/05/2026



IMAGGI CLINICA DE RADIOLOGIA POR IMAGEM

Avenida General Melo, Nº227
Dom Aquino - Cuiabá - MT (65) 3055-5926

TSHA



FOLHA DE LEITURA RADIOLÓGICA — CLASSIFICAÇÃO INTERNACIONAL DE RADIOGRAFIAS DE PNEUMOCONIOSE - OIT

Nome: FRANCISCO DAS CHAGAS DA CONCEICAO DE MESQUITA RG: 25716689-SSP MT Sexo: MASCULINO

Data Nasc.: 18/08/1981 CPF: 01147362351 Controle: NÃO INFORMADO Data 15/05/2026

Empresa: IMAGGI CLINICA DE RADIOLOGIA E DIAG POR Indicação: - Função: -

Raio-X digital: Sim Não Leitura em negatoscópio: Sim Não

1A - Qualidade técnica: 1 2 3 4
Comentário: null 1B - Radiografia normal: Sim (finalizar a leitura) Não (passe para a seção 2)

2A - Alguma anormalidade de parênquima consistente de com pneumoconiose? Sim (complete 2B e 2C) Não (passe para a seção 3)

2B - Pequenas opacidades

| | | |
|-------------------------|----------|-------------------------|
| A) Formas e tamanhos | b) Zonas | C) Profusão |
| Primárias Secundárias | D E | 0/- [] 0/0 [] 0/1 [] |
| p [] s [] p [] s [] | [] [] | 1/0 [] 1/1 [] 1/2 [] |
| q [] t [] q [] t [] | [] [] | 2/1 [] 2/2 [] 2/3 [] |
| r [] u [] r [] u [] | [] [] | 3/2 [] 3/3 [] 3/+ [] |

2C - Grandes opacidades

0 A [] B [] C []

3A - Alguma anormalidade pleural consistente com pneumoconiose? Sim (complete 3B, 3C e 3D) Não (passe para a seção 4)

3B - Placas Sim Não

| Local | Calcificação | Extensão da parede (combinado perfil e frontal) | Largura (opcional) (mínimo de 3mm para |
|------------------|-------------------|---|--|
| Parede em perfil | 0 [] D [] E [] | 0 [] D [] 1 [] 2 [] 3 [] | D [] A [] B [] C [] |
| Frontal | 0 [] D [] E [] | 0 [] E [] 1 [] 2 [] 3 [] | E [] A [] B [] C [] |
| Diafragma | 0 [] D [] E [] | Até 1/4 da parede lateral = 1 | Até 1/4 da parede lateral = 1 |
| Outros locais | 0 [] D [] E [] | 1/4 à 1/2 da parede lateral = 2 | 1/4 à 1/2 da parede lateral = 2 |
| | | > 1/2 da parede lateral = 3 | > 1/2 da parede lateral = 3 |

3C - Obliteração do seio 0 [] D [] E []

3D - Espessamento pleural Sim Não

| Local | Calcificação | Extensão da parede (combinado perfil e frontal) | Largura (opcional) (mínimo de 3mm para |
|------------------|-------------------|---|--|
| Parede em perfil | 0 [] D [] E [] | 0 [] D [] 1 [] 2 [] 3 [] | D [] A [] B [] C [] |
| Frontal | 0 [] D [] E [] | 0 [] E [] 1 [] 2 [] 3 [] | E [] A [] B [] C [] |
| | | Até 1/4 da parede lateral = 1 | 3 à 5 mm = a |
| | | 1/4 à 1/2 da parede lateral = 2 | 5 à 10 mm = b |
| | | > 1/2 da parede lateral = 3 | > 10 mm = c |

4A - Outras anormalidades? Sim (complete 4B) Não (finalizar leitura)

4B - Símbolos: (*) od: **Necessário um comentário.**

| | | | | | | | | | | | | | | | | | | | | | | | | | | | | |
|----|----|----|----|----|----|----|----|----|----|----|----|----|----|----|----|----|----|----|----|----|----|----|----|----|----|----|----|----|
| aa | at | ax | bu | ca | cg | cn | co | cp | cv | di | ef | em | es | fr | hi | ho | id | ih | kl | me | pa | pb | pi | px | ra | rp | tb | od |
|----|----|----|----|----|----|----|----|----|----|----|----|----|----|----|----|----|----|----|----|----|----|----|----|----|----|----|----|----|

Descrição do item 4B: aa = Aorta aterosclerótica | at = Espessamento pleural apical significativo | ax = Coalescência de pequenas opacidades | bu = Bolhas | ca = Câncer | cg = Nódulos não pneumoconióticos calcificados | cn = Calcificação de pequenas opacidades pneumoconióticas | co = Anormalidade de forma e tamanho do coração | cp = Cor pulmonale | cv = Cavidade | di = Distorção significativa de estrutura intratorácica | ef = Derrame pleural | em = Enfisema | es = Calcificações em casca de ovo | fr = Fratura(s) de costela(s) recente(s) ou consolidada(s) | hi = Aumento de gânglios hilares e/ou mediastinais | ho = Faveolamento | id = Borda diafragmática mal definida | ih = Borda cardíaca mal definida | kl = Linhas septais (kerley) | me = Mesotelioma | od = Outras doenças | pa = Atelectasia laminar | pb — Banda(s) parenquimatosa(s) | pi = Espessamento pleural de cisura(s) interlobar(es) | px = Pneumotórax | ra = Atelectasia redonda | rp — Pneumoconiose reumatóide | tb = Tuberculose

4C - Comentários: <p>ESCOLIOSE DORSAL PARA A ESQUERDA.</p>

Belo Horizonte, sexta-feira, 15 de maio de 2026
17:28:41

Dr Ronaldo Zupo

CRM 13252



**ATENDIMENTO CLÍNICO
EXAME N.º 821710**

Paciente

Nome : FRANCISCO DAS CHAGAS DA CONCEICAO DE MESQUITA

CPF : 01147362351

Cargo : PEDREIRO (A)

RG : 25716689/SSP MT

Nascimento : 18/08/1981

AVALIAÇÃO PSICOSSOCIAL SESI

1. IDENTIFICAÇÃO

Solicitante: **LJS INDUSTRIA DE PRÉ-MOLDADOS LTDA**

Finalidade: Avaliação Psicossocial de trabalhador para atuação em espaços confinados e/ou altura.

Autoras: Andressa Fonseca CRP: 18/02303

Juliany Faccenda CRP: 18/03950

2. DESCRIÇÃO DA DEMANDA

As Normas Regulamentadoras 33 (Espaço Confinado) e 35 (Trabalho em Altura) prevê a realização de avaliação de fatores de risco psicossociais, complementarmente à avaliação médica realizada no exame ocupacional, para os trabalhadores que atuam ou atuarão em espaços confinados e/ou altura.

Visando cumprir tal norma regulamentadora, a empresa **LJS INDUSTRIA DE PRÉ-MOLDADOS LTDA** solicitou ao SESI/MT, a realização de Avaliação Psicossocial para o trabalhador acima identificado. Portanto, no presente Relatório Psicológico é descrito como a avaliação foi realizada.

Tipo de exame a ser realizado:

Admissional Periódico

Retorno ao Trabalho De Mudança de Função

3. PROCEDIMENTOS

Para a realização da Avaliação Psicossocial utilizou-se como referência o roteiro de entrevista semiestruturada contido na metodologia de Avaliação Psicossocial desenvolvida pelo SESI-RS. Foi definida a investigação dos seguintes aspectos: dados pessoais, familiares, sociais, ocupacional, clínicos, uso de álcool e outras drogas, percepção de risco, acidentes de trabalho, aspectos cognitivos e de sintomas dos seguintes transtornos mentais: Depressão, Ansiedade (transtorno de pânico), e Fobias.

O roteiro de entrevista semiestruturada foi construído com base em parâmetros técnico-científicos, bibliografias e instrumentos amplamente reconhecidos e validados pelo Conselho Federal de Psicologia, e conforme critérios estabelecidos no Manual de Diagnóstico e Estatístico de Transtornos Mentais (DSM-V). As testagens psicológicas utilizadas avaliam característica de personalidade como a agressividade, impulsividade, emotividade, produtividade, entre outros, e avaliam os níveis de atenção difusa, concentrada ou seletiva.

5. ANÁLISE

O sujeito possui 44 anos de idade e ensino médio incompleto. É casado, possui um filho. Ele tem uma boa relação com a família e atualmente mora com a esposa, com quem divide as obrigações financeiras da casa, mais o filho. F. afirma estar satisfeito com sua vida e mantém hábitos alimentares saudáveis. No tempo livre ele gosta de usar celular. O sujeito está satisfeito com suas relações interpessoais. A maioria de suas relações interpessoais está presente dentro de seu ciclo familiar, ele julga ter uma boa relação com os colegas de trabalho e com seus superiores.

Frente às questões de saúde, F. afirmou não ter apresentado problemas de saúde nos últimos meses. Relatando não ter realizado tratamento psiquiátrico e que realiza atividade física. afirmou consumir bebidas alcoólicas com pouca frequência, fazendo uso de cerveja apenas socialmente. Ele (a) relatou ter uma boa qualidade de sono.

Com relação à trajetória profissional, ele (a) trabalhou anteriormente como pedreiro, saiu do antigo trabalho por conta de término de contrato. Ele (a) já realizou treinamento de NR 33, NR 35 e CIPA. Ele (a) apresenta uma boa percepção dos riscos presentes em seu ambiente de trabalho. Realizando neste momento o exame periódico, para a função pedreiro. Afirmando que já realizou trabalho em altura e espaços confinados.

Frente às questões psicológicas, ele (a) relatou não ter passado por grandes mudanças na vida ou com



**ATENDIMENTO CLÍNICO
EXAME N.º 821710**

Paciente

Nome : FRANCISCO DAS CHAGAS DA CONCEICAO DE MESQUITA

CPF : 01147362351

Cargo : PEDREIRO (A)

RG : 25716689/SSP MT

Nascimento : 18/08/1981

problemas interpessoais no trabalho. Com aspectos psicológicos preservados sem indícios de depressão ou ansiedade. Na presente avaliação não foi utilizada a aplicação de testes psicológicos. Conclui-se que senhor (a) F. apresenta aspectos psicológicos e de saúde preservados, no presente momento.

6.CONCLUSÃO

Tomando como base o processo de avaliação psicossocial realizado de acordo com as respostas do trabalhador, aliado as testagens e a observação do psicólogo, foi possível avaliar que neste momento F. possui condições psicossociais de trabalhar em espaços confinados e/ou altura na função de Pedreiro.

Cuiabá-MT, 15 de maio de 2026



Como validar o documento pelo ITI:
Leia o qr-code e siga as instruções na página que será aberta.

