

CPF :545.556.041-72	Paciente :Altamil da Silva	RG :/
CNPJ :23.514.747/0001-63	Razão :CONESUL SOLUCOES E NEGOCIOS ADMINISTRATIVOS LTDA	
Nascimento :21/04/1970	Idade : 56 anos	
Motivo :Admissional	Setor :EMBALAGEM	
Reposuo :14h	Função :AUXILIAR DE PRODUCAO	
Data do Exame : 15/05/2026		

**Orelha Direita**



**Aérea**

Khz	0,25	0,5	1	2	3	4	6	8
OD db	NDG	20	15	15	20	20	25	20

**Ossea**

Khz	0,25	0,5	1	2	3	4	6
OD db	NDG	NDG	NDG	NDG	NDG	NDG	NDG

**Médias Tritonais**

Khz	0,5	1	2	=	3	4	6	=
OD db	20	15	15	17	20	20	25	22

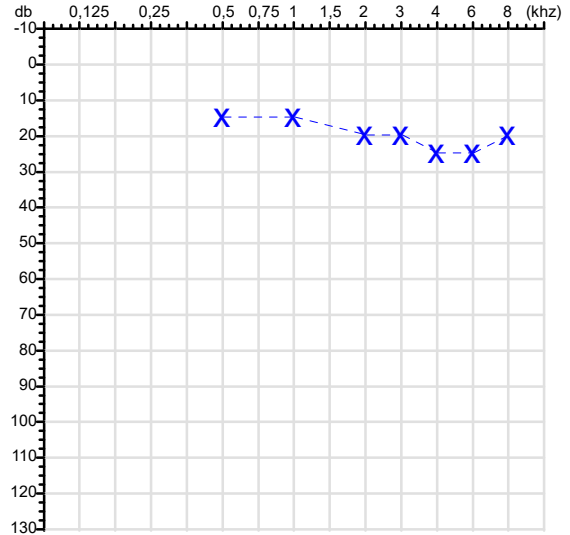
**Lauda Clínico OD**

Audição normal

Classificações: tipo de perda auditiva (Silman e Silvermam - 1997), grau de perda auditiva média 500khz, 1000khz e 2000khz (Lloyd e Kaplan - 1978) e configuração audiométrica (Silman e Silverman - 1997 - adaptada de Carhart, 1945 e Lloyd e Kaplan, 1978)

**Audiometria**

**Orelha Esquerda**



Khz	0,25	0,5	1	2	3	4	6	8
OE db	NDG	15	15	20	20	25	25	20

Khz	0,25	0,5	1	2	3	4	6
OE db	NDG	NDG	NDG	NDG	NDG	NDG	NDG

Khz	0,5	1	2	=	3	4	6	=
OE db	15	15	20	17	20	25	25	23

**Lauda Clínico OE**

Audição normal

Classificações: tipo de perda auditiva (Silman e Silvermam - 1997), grau de perda auditiva média 500khz, 1000khz e 2000khz (Lloyd e Kaplan - 1978) e configuração audiométrica (Silman e Silverman - 1997 - adaptada de Carhart, 1945 e Lloyd e Kaplan, 1978)

*Emanuel Sempio*  
Fonoaudiólogo  
Audiologia Clínica e Ocupacional  
CRFa/ 5-5297-8

Emanuel Sempio  
Fonoaudiólogo  
CRFa 5 - 5297 - 8

Assinatura eletrônica :0E877ECBD00DBA83E519E1007599192D  
Para validar a assinatura : <https://sistema.hismet.com.br/validacao.php>

*Altamil da Silva*

\*\* Assinado por biometria \*\*

Modelo do Audiometro :AVS500 - VIBRASOM  
Última Aferição :12/08/2025

Cod.: 582867	Paciente: <b>Altamil da Silva</b>	Sexo: Masculino	Idade: 56 (A)
Atendido em: 15/05/2026	Profissional Solicitante: Dr.(a) Rafael Correa da Costa	Cadastro de Pessoas Físicas: CPF: 54555604172	Convênio: Hismet

## EAS - SUMÁRIO DE URINA

Microscopia Direta

Material Recebido em: 15/05/2026

### EXAME FÍSICO

Valores de Referência

Volume	<b>60 mL</b>
Cor	<b>Amarelo Claro</b>
Aspecto	<b>Límpido</b>
Densidade	<b>1.005</b>
pH	<b>6,0</b>

Amarelo Citrino
Límpido
1.015 a 1.030
5,5 a 6,5

### EXAME QUÍMICO

Proteínas	<b>Ausente</b>
Glicose	<b>Presente (++)</b>
Corpos Cetônicos	<b>Ausente</b>
Hemoglobina	<b>Ausente</b>
Bilirrubina	<b>Negativo</b>
Urobilinogênio	<b>Normal</b>
Nitrito	<b>Negativo</b>

Ausentes
Ausentes
Ausentes
Ausentes
Negativo
Normal
Negativo

### SEDIMENTOSCOPIA(X400)

Leucócitos	<b>1 a 2 por campo</b>
Células epiteliais	<b>1 a 2 por campo</b>
Hemácias	<b>1 a 2 por campo</b>
Muco	<b>Ausente</b>
Flora Bacteriana	<b>Bactérias não visualizadas</b>
Cristais	<b>Ausentes</b>
Cilindros	<b>Ausentes</b>

até 5 p/c
até 10 p/c
até 3 p/c
Ausentes
Ausentes
Ausentes
Ausentes



Assinado Digitalmente



Dr. Bruno Bini Napoleão  
Biomédico  
CRBM - 2121

A interpretação de qualquer teste com finalidade diagnóstica ou prognóstica depende de avaliação conjunta dos dados clínicos e da história médica do paciente.

Responsável Técnico: Bruno Bini Napoleão - CRBM 2121

Endereço: Av. General Vale,350, Bandeirantes.  
Telefone:65-99295 3662

Cod.: 582867	Paciente: <b>Altamil da Silva</b>	Sexo: Masculino	Idade: 56 (A)
Atendido em: 15/05/2026	Professional Solicitante: Dr.(a) Rafael Correa da Costa	Cadastro de Pessoas Físicas: CPF: 54555604172	Convênio: Hismet

## PARASITOLÓGICO DE FEZES - EPF

Material: Fezes Coletado em: 15/05/2026 Método: Faust-Hoffmann, Pons e Janer

**HELMINTOS:**

**Amostra negativa**

**PROTOZOÁRIOS:**

**Blastocystis hominis**

Valores de Referência:  
Negativo

### Histórico de Resultados

	13/04/2023	04/04/2024
HELMINTOS	<b>Amostra negativa</b>	<b>Amostra negativa</b>
PROTOZOÁRIOS	<b>Amostra negativa</b>	<b>Amostra negativa</b>



Assinado Digitalmente

**Dr. Bruno Bini Napoleão**  
Biomédico  
CRBM - 2121

A interpretação de qualquer teste com finalidade diagnóstica ou prognóstica depende de avaliação conjunta dos dados clínicos e da história médica do paciente.

Responsável Técnico: Bruno Bini Napoleão - CRBM 2121

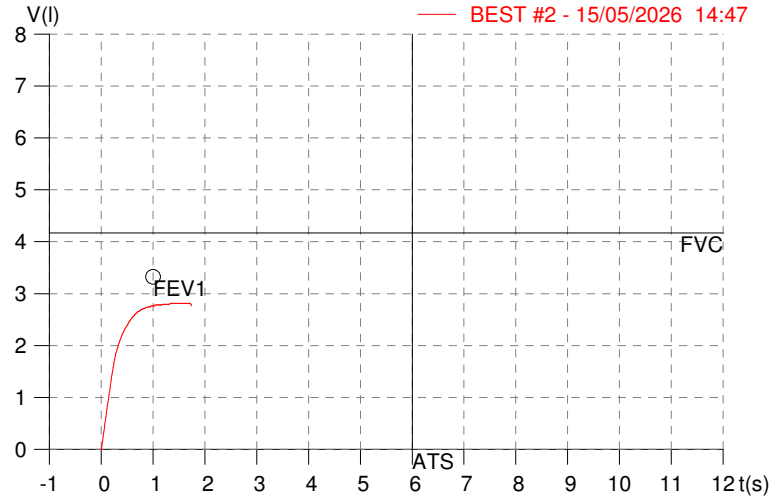
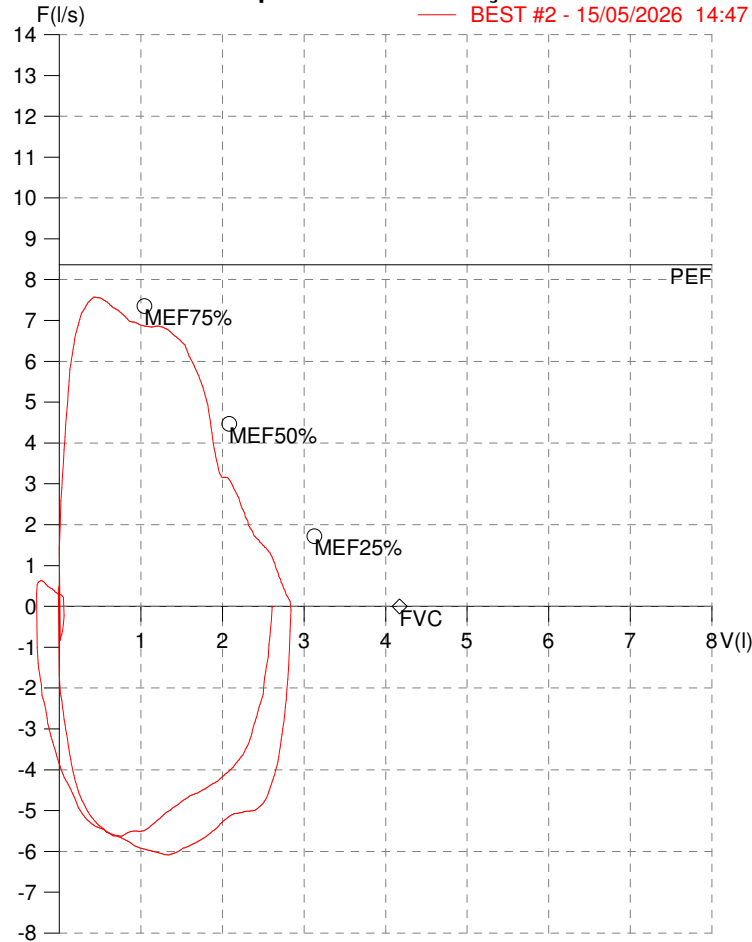
Endereço: Av. General Vale, 350, Bandeirantes.  
Telefone: 65-99295 3662

**HISMET - MEDICINA DO TRABALHO**  
**AV. GENERAL MELLO, 227. POÇÃO. CUIABÁ MT**  
**Tel. (65)3321-7051**

**ID:** 811777  
**Primeiro Nome:** Altamil da Silva  
**Sobrenome:**  
**Data:** 15/05/2026

**Data de nascimento:** 21/04/1970  
**Sexo :** Macho  
**Peso (kg):** 81.0  
**Altura (cm):** 173.0

**Capacidade Vital Forçada**



Parâmetro	UM	Descrição	Prev.	BEST#2	% Prev.
Best FVC	l(btps)	Melhor Capacidade Vital Forçada	4.17	3.13	75.2
FVC	l(btps)	Capacidade Vital Forçada	4.17	3.13	75.2
FEV1	l(btps)	Volume Exp Forçada em 1 seg	3.32	3.08	92.8
PEF	l/sec	Pico de Fluxo expiratório	8.36	7.58	90.6
PIF	l/sec	Pico de Fluxo Inspiratório		6.09	
FEV1/FVC%	%	FEV1 em % da FVC	77.1	98.4	127.6
FEF25-75%	l/sec	Fluxo expiratório médio forçado	3.65	5.79	158.6
MEF75%	l/sec	Fluxo Exp Máx @ 25% FVC	7.35	7.55	102.6
MEF50%	l/sec	Fluxo Exp Máx @ 50% FVC	4.47	6.84	152.9
MEF25%	l/sec	Fluxo Exp Máx @ 75% FVC	1.72	3.16	183.5
FET100%	sec	Tempo de Expiração forçada		1.3	
PEFr	l/min	Pico de Fluxo expiratório (l/min)	501.9	454.5	90.6

**Diagnóstico:**  
Anormalidade Moderado

Impresso 15/05/2026

Cod.: 582867	Paciente: <b>Altamil da Silva</b>	Sexo: Masculino	Idade: 56 (A)
Atendido em: 15/05/2026	Profissional Solicitante: Dr.(a) Rafael Correa da Costa	Cadastro de Pessoas Físicas: CPF: 54555604172	Convênio: Hismet

## HEMOGRAMA

Método: Automação XNL550 Material: PLASMA EDTA Coletado em: 15/05/2026 Liberado em: 16/05/2026 10:00

### Eritrograma

		Valores de Referência
Hemácias em milhões/ mm <sup>3</sup> .....:	<b>5,13</b>	4,30 a 5,70/mm <sup>3</sup>
Hemoglobina em g/dL.....:	<b>13,9</b>	13,5 a 17,5g/dL
Hematócrito em %.....:	<b>38,6</b>	39,0 a 50,0%
Vol. Glob. Média em fl.....:	<b>75,2</b>	80,0 a 95,0fl
Hem. Glob. Média em pg.....:	<b>27,1</b>	26,0 a 34,0pg
C.H. Glob. Média em g/dL.....:	<b>36,0</b>	31,0 a 36,0g/dL
RDW.....:	<b>12,0</b>	11,0 a 15,0%

### Leucograma

Leucócitos.....:	<b>5.010/mm<sup>3</sup></b>		3.500 a 10.000/mm <sup>3</sup>
Neutrófilos.....:	<b>41,9%</b>	<b>2.099/mm<sup>3</sup></b>	50 a 70 2000 a 7000
Blastos.....:	<b>0,0%</b>	<b>0/mm<sup>3</sup></b>	0 0
Promielocitos.....:	<b>0,0%</b>	<b>0/mm<sup>3</sup></b>	0 0
Mielocitos.....:	<b>0,0%</b>	<b>0/mm<sup>3</sup></b>	0 0
Metamielocitos.....:	<b>0,0%</b>	<b>0/mm<sup>3</sup></b>	0 0
Bastões.....:	<b>0,0%</b>	<b>0/mm<sup>3</sup></b>	0 a 6 0 a 600
Segmentados.....:	<b>41,9%</b>	<b>2.099/mm<sup>3</sup></b>	50 a 70 2000 a 7000
Eosinófilos.....:	<b>8,4%</b>	<b>421/mm<sup>3</sup></b>	2 a 4 80 a 600
Basófilos.....:	<b>1,2%</b>	<b>60/mm<sup>3</sup></b>	0 a 2 0 a 200
Linfócitos típicos.....:	<b>41,7%</b>	<b>2.089/mm<sup>3</sup></b>	25 a 35 1000 a 3500
Linfócitos atípicos.....:	<b>0,0%</b>	<b>0/mm<sup>3</sup></b>	0 0
Monócitos.....:	<b>6,8%</b>	<b>341/mm<sup>3</sup></b>	2 a 10 400 a 1000

### Plaquetas

Plaquetas.....:	<b>217.000/mm<sup>3</sup></b>	150.000 a 450.000/mm <sup>3</sup>
VPM.....:	<b>8,8/fl</b>	6,7 a 10,0fl
Plaquetócrito.....:	<b>0,190%</b>	0,100 a 0,500%
PDW.....:	<b>8,9</b>	15,0 a 17,9%



Assinado Digitalmente



**Dr. Bruno Bini Napoleão**  
Biomédico  
CRBM - 2121

A interpretação de qualquer teste com finalidade diagnóstica ou prognóstica depende de avaliação conjunta dos dados clínicos e da história médica do paciente.

Responsável Técnico: Bruno Bini Napoleão - CRBM 2121

Endereço: Av. General Vale,350, Bandeirantes.  
Telefone:65-99295 3662