

Cod.: 582896	Paciente: Ironildo Guimaraes da Silva	Sexo: Masculino	Idade: 56 (A)
Atendido em: 18/05/2026	Profissional Solicitante: Dr.(a) Rafael Correa da Costa	Cadastro de Pessoas Físicas: CPF: 00024975141	Convênio: Hismet

HEMOGRAMA

Método: Automação XNL550 Material: PLASMA EDTA Coletado em: 18/05/2026 Liberado em: 18/05/2026 10:30

Eritrograma

		Valores de Referência
Hemácias em milhões/ mm ³:	5,91	4,30 a 5,70/mm ³
Hemoglobina em g/dL.....:	15,7	13,5 a 17,5g/dL
Hematócrito em %.....:	46,7	39,0 a 50,0%
Vol. Glob. Média em fl.....:	79,0	80,0 a 95,0fl
Hem. Glob. Média em pg.....:	26,6	26,0 a 34,0pg
C.H. Glob. Média em g/dL.....:	33,6	31,0 a 36,0g/dL
RDW.....:	13,4	11,0 a 15,0%

Leucograma

Leucócitos.....:	6.890/mm³		3.500 a 10.000/mm ³
Neutrófilos.....:	61,5%	4.237/mm³	50 a 70 2000 a 7000
Blastos.....:	0,0%	0/mm³	0 0
Promielocitos.....:	0,0%	0/mm³	0 0
Mielocitos.....:	0,0%	0/mm³	0 0
Metamielocitos.....:	0,0%	0/mm³	0 0
Bastões.....:	0,0%	0/mm³	0 a 6 0 a 600
Segmentados.....:	61,5%	4.237/mm³	50 a 70 2000 a 7000
Eosinófilos.....:	1,0%	69/mm³	2 a 4 80 a 600
Basófilos.....:	0,6%	41/mm³	0 a 2 0 a 200
Linfócitos típicos.....:	28,6%	1.971/mm³	25 a 35 1000 a 3500
Linfócitos atípicos.....:	0,0%	0/mm³	0 0
Monócitos.....:	8,3%	572/mm³	2 a 10 400 a 1000

Plaquetas

Plaquetas.....:	201.000/mm³	150.000 a 450.000/mm ³
VPM.....:	12,3/fl	6,7 a 10,0fl
Plaquetócrito.....:	0,250%	0,100 a 0,500%
PDW.....:	19,6	15,0 a 17,9%



Assinado Digitalmente



Dra. Julia Cristina da Silva
Biomédica
CRBM - 24963

A interpretação de qualquer teste com finalidade diagnóstica ou prognóstica depende de avaliação conjunta dos dados clínicos e da história médica do paciente.

Responsável Técnico: Bruno Bini Napoleão - CRBM 2121

Endereço: Av. General Vale,350, Bandeirantes.
Telefone:65-99295 3662

Cod.: 582896	Paciente: Ironildo Guimaraes da Silva	Sexo: Masculino	Idade: 56 (A)
Atendido em: 18/05/2026	Profissional Solicitante: Dr.(a) Rafael Correa da Costa	Cadastro de Pessoas Físicas: CPF: 00024975141	Convênio: Hismet

GLICOSE EM JEJUM

116 mg/dL

Método: Enzimático Colorimétrico Material: Soro Coletado em: 18/05/2026 Liberado em: 18/05/2026 10:49

Resultado repetido e confirmado.

Valores de Referência:
70 a 99 mg/dL



Assinado Digitalmente

Dra. Julia Cristina da Silva
Biomédica
CRBM - 24963

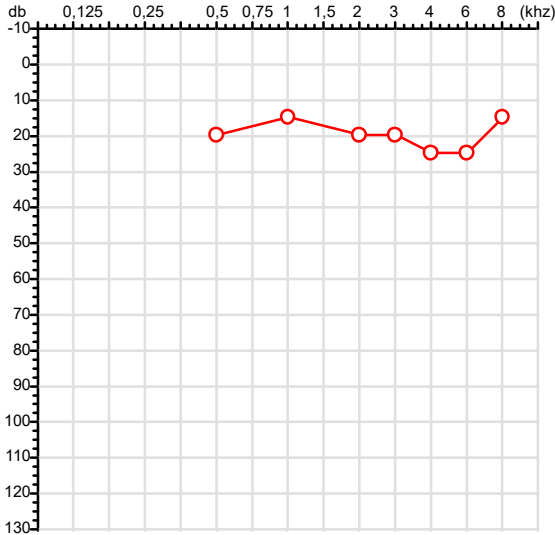
A interpretação de qualquer teste com finalidade diagnóstica ou prognóstica depende de avaliação conjunta dos dados clínicos e da história médica do paciente.

Responsável Técnico: Bruno Bini Napoleão - CRBM 2121

Endereço: Av. General Vale,350, Bandeirantes.
Telefone:65-99295 3662

CPF :000.249.751-41	Paciente :IRONILDO GUIMARAES DA SILVA	RG :10207066/SJ MT
CPF :570.076.671-04	Empregador :FERNANDO NABARRETTE TREVISAN	
Nascimento :09/02/1970	Idade : 56 anos	
Motivo :Periódico	Setor :OPERACIONAL	
Reposuo :14h	Função :SERVICOS GERAIS II	
Data do Exame : 18/05/2026		

Orelha Direita



Aérea

Khz	0,25	0,5	1	2	3	4	6	8
OD db	NDG	20	15	20	20	25	25	15

Ossea

Khz	0,25	0,5	1	2	3	4	6
OD db	NDG	NDG	NDG	NDG	NDG	NDG	NDG

Médias Tritonais

Khz	0,5	1	2	=	3	4	6	=
OD db	20	15	20	18	20	25	25	23

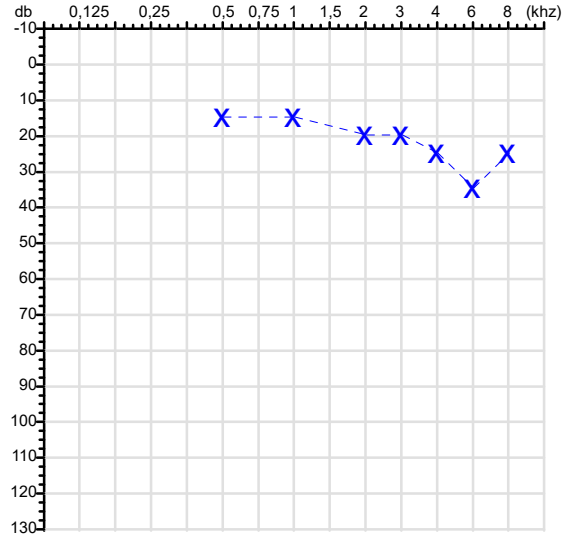
Laudo Clínico OD

Audição normal

Classificações: tipo de perda auditiva (Silman e Silvermam - 1997), grau de perda auditiva média 500khz, 1000khz e 2000khz (Lloyd e Kaplan - 1978) e configuração audiométrica (Silman e Silverman - 1997 - adaptada de Carhart, 1945 e Lloyd e Kaplan, 1978)

Audiometria

Orelha Esquerda



Khz	0,25	0,5	1	2	3	4	6	8
OE db	NDG	15	15	20	20	25	35	25

Khz	0,25	0,5	1	2	3	4	6
OE db	NDG	NDG	NDG	NDG	NDG	NDG	NDG

Khz	0,5	1	2	=	3	4	6	=
OE db	15	15	20	17	20	25	35	27

Laudo Clínico OE

Alteração auditiva com configuração em entalhe

Classificações: tipo de perda auditiva (Silman e Silvermam - 1997), grau de perda auditiva média 500khz, 1000khz e 2000khz (Lloyd e Kaplan - 1978) e configuração audiométrica (Silman e Silverman - 1997 - adaptada de Carhart, 1945 e Lloyd e Kaplan, 1978)

Emanuel Sempio
Fonoaudiólogo
Audiologia Clínica e Ocupacional
CRFa 5-5297-8

Emanuel Sempio
Fonoaudiólogo
CRFa 5 - 5297 - 8

Assinatura eletrônica :D5D5E7CD827B494FA11AB59E4AD013E6
Para validar a assinatura : <https://sistema.hismet.com.br/validacao.php>

Ironildo Guimaraes da Silva
** Assinado por biometria **

Modelo do Audiometro :AVS500 - VIBRASOM
Última Aferição :12/08/2025



ATESTADO DE ACUIDADE VISUAL

CNPJ : 57007667104 Fantasia : FAZENDA SAO PAULO
Razão Social : FERNANDO NABARRETTE TREVISAN
Endereço : ESTRADA VELHA DA CHAPADA KM N.º SN Complemento :
Cidade / UF : CUIABÁ / MT CEP : 78015300

Funcionário

Nome : Ironildo Guimaraes da Silva Setor: OPERACIONAL
CPF : 00024975141 Cargo: SERVICOS GERAIS II
RG : 10207066 / SJ MT Nascimento: 09/02/1970

Ficha de Acuidade Visual

Longe

Método de avaliação : Escala Optométrica de Snellen

SEM CORREÇÃO

OD: 20/20

OE: 20/20

COM CORREÇÃO

OD: /

OE: /

Perto

Método de avaliação : Tabela de Jaeger

CORREÇÃO : NÃO

RESULTADO OLHO DIREITO : J1

RESULTADO OLHO ESQUERDO : J1

Teste Cromático

Visão Cromatica: NORMAL

Usa lente/óculos: Não

Resultado: NORMAL

Cuiabá 18 de maio de 2026

Dr. João Batista de Almeida
Médico
CRM-MT 15709

Dr. João Batista de Almeida Junior
CRM-MT 15709
NIS 269.85078.64-6

Autenticação Assintatura :E81A5032F1357A7243BD163B0695720F
Para validar a assinatura : <https://sistema.hismet.com.br/validacao.php>

Protocolo:2605180923179

Data:18/05/2026

Paciente:IRONILDO GUIMARAES DA SILVA

Nasc.:09/02/1970 RG :10207066-SJ MT

CPF:00024975141

Exame :RX COLUNA LOMBO SACRA AP / PERFIL

Resultado

CORPOS VERTEBRAIS VISUALIZADOS COM MORFOLOGIA E TEXTURA HABITUAIS.
APÓFISES ESPINHOSAS, TRANSVERSAS E PEDÍCULOS SEM ANORMALIDADES.
TRANSIÇÃO LOMBOSSACRA DE ASPECTO NORMAL.
ESPAÇOS DISCAIS DENTRO DOS LIMITES DA NORMALIDADE.
AUSÊNCIA DE ASSIMETRIAS EVIDENTES OU ESCOLIOSE DA COLUNA.
OSTEOFITOS MARGINAIS INCIPIENTES EM CORPOS VERTEBRAIS.
LINHA DE PESO PROJETADO ANTERIOR A BASE DO SACRO.



Dr. Leandro M. Colmanetti

Médico Radiologista CRM 5995 MT RQE 4585 MT

v1.0 Chave:<http://sistema.imaggi.com.br/validar.php?chave=502592416015643128846083044354>



Nome	IRONILDO GUIMARAES DA SILVA		ID1	821854	Sexo	Masculino	Idade	56,2	Peso (kg)	106,00	Altura (cm)	160,0
Agrupamento	--	D.O.B.	09/02/1970	--	BMI (kg/m2)	41,4	Fumante	Não	Anos de Tabag...	--	Cig/Dia	--
Técnico	--	Médico	--	--	Classe 2	--	Etnia	--	Outros/Não Especificado			

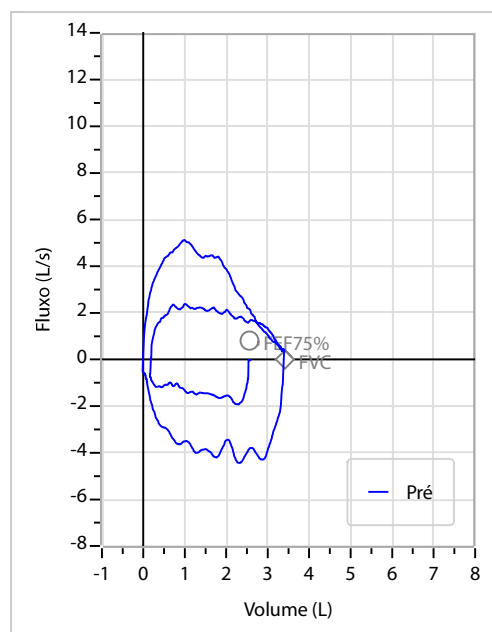
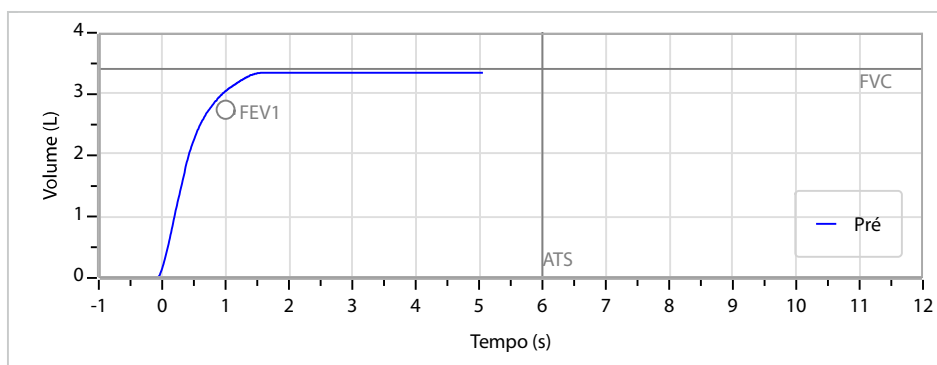
Interpretação

O indivíduo tem uma relação FEV1/FVC% de 90,6% e um valor FVC de 3,38 L que estão dentro dos limites normais. Os resultados do teste indicam uma ESPIROMETRIA NORMAL

Assinatura: _____

CAPACIDADE VITAL FORÇADA	Imprimir Resultado dos testes	Definir previsão	Posição do Teste
	08:09	GLI	SENTADO

	Meas.	Pred	% Pred	z score	
FVC	L	3,38	3,41	99	
FEV1	L	3,06	2,75	111	
FEV1/FVC%	%	90,6	80,3	113	
FEV1/Vcmax%	%	90,6	80,3	113	





**ATENDIMENTO CLÍNICO
EXAME N.º 821854**

Paciente

Nome : IRONILDO GUIMARAES DA SILVA

CPF : 00024975141

RG : 10207066/SJ MT

Cargo : SERVICOS GERAIS II

Nascimento : 09/02/1970

Self Report Questionnaire

Instrumento de rastreamento de TMC - SRQ 20 - Versão para língua portuguesa

1. Tem dores de cabeça freqüentes? () Sim (X) Não
2. Tem falta de apetite? () Sim (X) Não
3. Dorme mal? () Sim (X) Não
4. Assusta-se com facilidade? () Sim (X) Não
5. Tem tremores nas mãos? () Sim (X) Não
6. Sente-se nervoso(a), tenso(a), ou preocupado(a)? () Sim (X) Não
7. Tem má digestão? () Sim (X) Não
8. Tem dificuldade de pensar com clareza? () Sim (X) Não
9. Tem se sentido triste ultimamente? () Sim (X) Não
10. Tem chorado mais do que o costume? () Sim (X) Não
11. Encontra dificuldades para realizar suas atividades diárias? () Sim (X) Não
12. Tem dificuldade para tomar decisões? () Sim (X) Não
13. Tem dificuldades no serviço?(seu trabalho lhe causa sofrimento)? () Sim (X) Não
14. É incapaz de desempenhar um papel útil em sua vida? () Sim (X) Não
15. Tem perdido o interesse pelas coisas? () Sim (X) Não
16. Você se sente uma pessoa inútil, sem préstimo? () Sim (X) Não
17. Tem tido idéias de acabar com a vida? () Sim (X) Não
18. Sente-se cansado(a) o tempo todo? () Sim (X) Não
19. Tem sensações desagradáveis no estomago ? () Sim (X) Não
20. Você se cansa com facilidade? () Sim (X) Não

Nota de corte:6. Acima de 06 pontos encaminhar para avaliação com a Psicóloga ou psiquiatra, dependendo da gravidade.

Cuiabá-MT, 18 de maio de 2026


Dr. João Batista de Almeida
Médico
CRM-MT 15709