

Cod.: 582898	Paciente: <b>Silvio Ferreira Curado</b>	Sexo: Masculino	Idade: 56 (A)
Atendido em: 18/05/2026	Profissional Solicitante: Dr.(a) Rafael Correa da Costa	Cadastro de Pessoas Físicas: CPF: 01488043140	Convênio: Hismet

## HEMOGRAMA

Método: Automação XNL550 Material: PLASMA EDTA Coletado em: 18/05/2026 Liberado em: 18/05/2026 10:25

### Eritrograma

		Valores de Referência
Hemácias em milhões/ mm <sup>3</sup> .....:	<b>5,09</b>	4,30 a 5,70/mm <sup>3</sup>
Hemoglobina em g/dL.....:	<b>14,0</b>	13,5 a 17,5g/dL
Hematócrito em %.....:	<b>40,8</b>	39,0 a 50,0%
Vol. Glob. Média em fl.....:	<b>80,2</b>	80,0 a 95,0fl
Hem. Glob. Média em pg.....:	<b>27,5</b>	26,0 a 34,0pg
C.H. Glob. Média em g/dL.....:	<b>34,3</b>	31,0 a 36,0g/dL
RDW.....:	<b>12,8</b>	11,0 a 15,0%

### Leucograma

Leucócitos.....:	<b>6.320/mm<sup>3</sup></b>		3.500 a 10.000/mm <sup>3</sup>
Neutrófilos.....:	<b>59,5%</b>	<b>3.760/mm<sup>3</sup></b>	50 a 70 2000 a 7000
Blastos.....:	<b>0,0%</b>	<b>0/mm<sup>3</sup></b>	0 0
Promielocitos.....:	<b>0,0%</b>	<b>0/mm<sup>3</sup></b>	0 0
Mielocitos.....:	<b>0,0%</b>	<b>0/mm<sup>3</sup></b>	0 0
Metamielocitos.....:	<b>0,0%</b>	<b>0/mm<sup>3</sup></b>	0 0
Bastões.....:	<b>0,0%</b>	<b>0/mm<sup>3</sup></b>	0 a 6 0 a 600
Segmentados.....:	<b>59,5%</b>	<b>3.760/mm<sup>3</sup></b>	50 a 70 2000 a 7000
Eosinófilos.....:	<b>0,6%</b>	<b>38/mm<sup>3</sup></b>	2 a 4 80 a 600
Basófilos.....:	<b>0,6%</b>	<b>38/mm<sup>3</sup></b>	0 a 2 0 a 200
Linfócitos típicos.....:	<b>29,0%</b>	<b>1.833/mm<sup>3</sup></b>	25 a 35 1000 a 3500
Linfócitos atípicos.....:	<b>0,0%</b>	<b>0/mm<sup>3</sup></b>	0 0
Monócitos.....:	<b>10,3%</b>	<b>651/mm<sup>3</sup></b>	2 a 10 400 a 1000

### Plaquetas

Plaquetas.....:	<b>216.000/mm<sup>3</sup></b>	150.000 a 450.000/mm <sup>3</sup>
VPM.....:	<b>9,5/fl</b>	6,7 a 10,0fl
Plaquetócrito.....:	<b>0,200%</b>	0,100 a 0,500%
PDW.....:	<b>9,3</b>	15,0 a 17,9%



Assinado Digitalmente



Dra. Julia Cristina da Silva  
Biomédica  
CRBM - 24963

A interpretação de qualquer teste com finalidade diagnóstica ou prognóstica depende de avaliação conjunta dos dados clínicos e da história médica do paciente.

Responsável Técnico: Bruno Bini Napoleão - CRBM 2121

Endereço: Av. General Vale,350, Bandeirantes.  
Telefone:65-99295 3662

Cod.: 582898	Paciente: <b>Silvio Ferreira Curado</b>	Sexo: Masculino	Idade: 56 (A)
Atendido em: 18/05/2026	Profissional Solicitante: Dr.(a) Rafael Correa da Costa	Cadastro de Pessoas Físicas: CPF: 01488043140	Convênio: Hismet

## GLICOSE EM JEJUM

**80 mg/dL**

Método: Enzimático Colorimétrico Material: Soro Coletado em: 18/05/2026 Liberado em: 18/05/2026 11:15

Valores de Referência:

70 a 99 mg/dL



Assinado Digitalmente

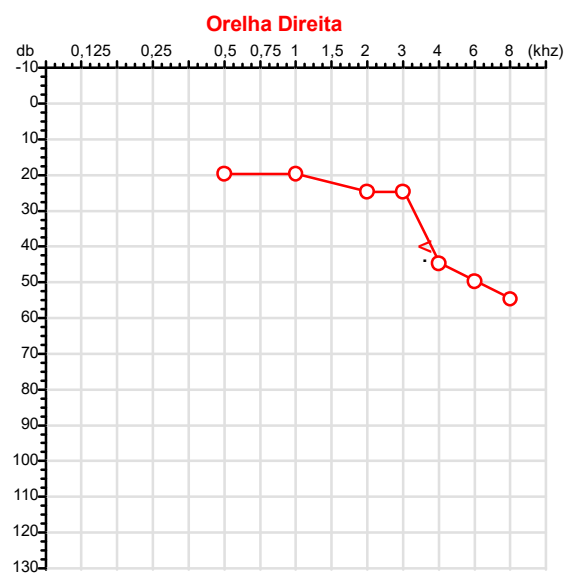
Dra. Julia Cristina da Silva  
Biomédica  
**CRBM - 24963**

A interpretação de qualquer teste com finalidade diagnóstica ou prognóstica depende de avaliação conjunta dos dados clínicos e da história médica do paciente.

Responsável Técnico: Bruno Bini Napoleão - CRBM 2121

Endereço: Av. General Vale,350, Bandeirantes.  
Telefone:65-99295 3662

CPF :014.880.431-40	Paciente :SILVIO FERREIRA CURADO	RG :762844/SSP MT
CPF :570.076.671-04	Empregador :FERNANDO NABARRETTE TREVISAN	
Nascimento :28/09/1969	Idade : 56 anos	
Motivo :Periódico	Setor :OPERACIONAL	
Reposou :14h	Função :GERENTE I	
Data do Exame : 18/05/2026		



Audiometria



**Aérea**

Khz	0,25	0,5	1	2	3	4	6	8
OD db	NDG	20	20	25	25	45	50	55

Khz	0,25	0,5	1	2	3	4	6	8
OE db	NDG	20	25	25	45	55	65	70

**Ossea**

Khz	0,25	0,5	1	2	3	4	6
OD db	NDG	NDG	NDG	NDG	NDG	40	NDG

Khz	0,25	0,5	1	2	3	4	6
OE db	NDG	NDG	NDG	NDG	40	50	NDG

**Médias Tritonais**

Khz	0,5	1	2	=	3	4	6	=
OD db	20	20	25	22	25	45	50	40

Khz	0,5	1	2	=	3	4	6	=
OE db	20	25	25	23	45	55	65	55

**Laudo Clínico OD**  
 Alteração auditiva neurosensorial com configuração descendente acentuada

**Laudo Clínico OE**  
 Alteração auditiva neurosensorial com configuração descendente acentuada

Classificações: tipo de perda auditiva (Silman e Silvermam - 1997), grau de perda auditiva média 500khz, 1000khz e 2000khz (Lloyd e Kaplan - 1978) e configuração audiométrica (Silman e Silverman - 1997 - adaptada de Carhart, 1945 e Lloyd e Kaplan, 1978)

Classificações: tipo de perda auditiva (Silman e Silvermam - 1997), grau de perda auditiva média 500khz, 1000khz e 2000khz (Lloyd e Kaplan - 1978) e configuração audiométrica (Silman e Silverman - 1997 - adaptada de Carhart, 1945 e Lloyd e Kaplan, 1978)

*Emanuel Sempio*  
 Fonoaudiólogo  
 Audiologia Clínica e Ocupacional  
 CRFa 5-5297-8

Emanuel Sempio  
 Fonoaudiólogo  
 CRFa 5 - 5297 - 8  
 Assinatura eletrônica :65C0A586BADD469B922CFC6992781647  
 Para validar a assinatura : <https://sistema.hismet.com.br/validacao.php>

*Silvio Ferreira Curado*  
 \*\* Assinado por biometria \*\*

Modelo do Audiometro :AVS500 - VIBRASOM  
 Última Aferição :12/08/2025



## ATESTADO DE ACUIDADE VISUAL

CNPJ : 57007667104 Fantasia : FAZENDA SAO PAULO  
Razão Social : FERNANDO NABARRETTE TREVISAN  
Endereço : ESTRADA VELHA DA CHAPADA KM N.º SN Complemento :  
Cidade / UF : CUIABÁ / MT CEP : 78015300

### Funcionário

Nome : Silvio Ferreira Curado Setor: OPERACIONAL  
CPF : 01488043140 Cargo: GERENTE I  
RG : 762844 / SSP MT Nascimento: 28/09/1969

### Ficha de Acuidade Visual

#### Longe

Método de avaliação : Escala Optométrica de Snellen

##### SEM CORREÇÃO

OD: 20/10

OE: 20/10

##### COM CORREÇÃO

OD: /

OE: /

#### Perto

Método de avaliação : Tabela de Jaeger

CORREÇÃO : NÃO

RESULTADO OLHO DIREITO : J1

RESULTADO OLHO ESQUERDO : J1

#### Teste Cromático

Visão Cromatica: NORMAL

Usa lente/óculos: Não

Resultado: NORMAL

Cuiabá 18 de maio de 2026

Dr. João Batista de Almeida  
Médico  
CRM-MT 15709

Dr. João Batista de Almeida Junior  
CRM-MT 15709  
NIS 269.85078.64-6

Autenticação Assintatura :9E19C3485FA20A75A945F4BFD109E028  
Para validar a assinatura : <https://sistema.hismet.com.br/validacao.php>

Protocolo:2605180931379

Data:18/05/2026

Paciente:SILVIO FERREIRA CURADO

Nasc.:28/09/1969 RG :762844-SSP MT

CPF:01488043140

Exame :RX COLUNA LOMBO SACRA AP / PERFIL

### Resultado

CORPOS VERTEBRAIS VISUALIZADOS COM MORFOLOGIA E TEXTURA HABITUAIS.  
APÓFISES ESPINHOSAS, TRANSVERSAS E PEDÍCULOS SEM ANORMALIDADES.  
OSTEOFITOS MARGINAIS INCIPIENTES EM CORPOS VERTEBRAIS.  
LINHA DE PESO PROJETADO ANTERIOR A BASE DO SACRO.  
ASSIMETRIA DO EIXO LONGITUDINAL DA COLUNA LOMBAR COM CONVEXIDADE à DIREITA  
REDUÇÃO DOS ESPAÇOS DISCAIS NOS NÍVEIS L3-L4 A L5-S1, COM OSTEÓFITOS MARGINAIS ADJACENTES.  
DEMAIS ESPAÇOS DISCAIS DENTRO DOS LIMITES DA NORMALIDADE.  
ALTERAÇÕES DEGENERATIVAS DAS INTERAPOFISÁRIAS EM L4-L5 E L5-S1.



---

Dr. Leandro M. Colmanetti

Médico Radiologista CRM 5995 MT RQE 4585 MT

v1.0 Chave:<http://sistema.imaggi.com.br/validar.php?chave=144323706957131815669707135514>



Nome	SILVIO FERREIRA CURADO		ID1	821859	Sexo	Masculino	Idade	56,6	Peso (kg)	72,00	Altura (cm)	195,0
Agrupamento	--	D.O.B.	28/09/1969	--	BMI (kg/m2)	18,9	Fumante	Não	Anos de Tabag...	--	Cig/Dia	--
Técnico	--	Médico	--	--	Classe 2	--	Etnia	--	Outros/Não Especificado			

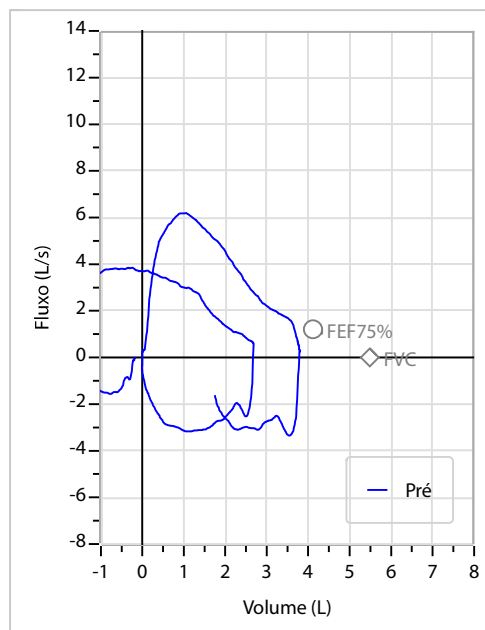
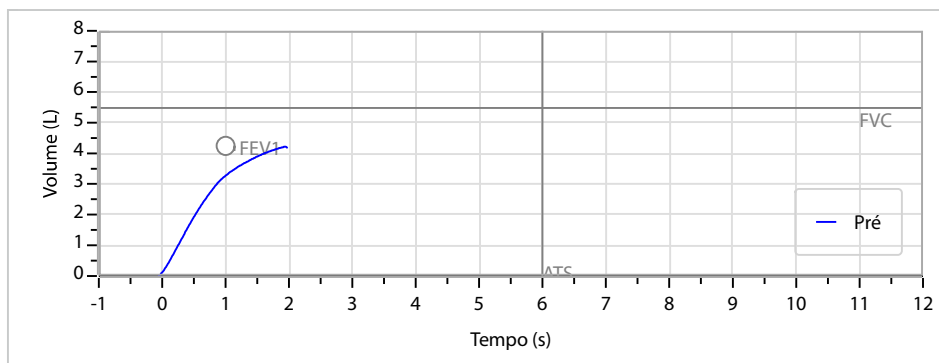
### Interpretação

O indivíduo tem uma relação FEV1/FVC% de 76,8% que está dentro do limite normal e um valor FVC de 4,25 L que está abaixo de LLN. Os resultados do teste indicam uma POSSÍVEL RESTRIÇÃO.

Assinatura: \_\_\_\_\_

<b>CAPACIDADE VITAL FORÇADA</b>	Imprimir Resultado dos testes	Definir previsão	Posição do Teste
	08:12	GLI	SENTADO

	Meas.	Pred	% Pred	z score	
FVC	L	<b>4,25</b>	5,49	77	
FEV1	L	<b>3,26</b>	4,24	77	
FEV1/FVC%	%	<b>76,8</b>	77,7	99	
FEV1/Vcmax%	%	<b>76,8</b>	77,7	99	





**ATENDIMENTO CLÍNICO  
EXAME N.º 821859**

**Paciente**

Nome : **SILVIO FERREIRA CURADO**

CPF : **01488043140**

RG : **762844/SSP MT**

Cargo : **GERENTE I**

Nascimento : **28/09/1969**

**Self Report Questionnaire**

**Instrumento de rastreamento de TMC - SRQ 20 - Versão para língua portuguesa**

- |   |                 |
|---|-----------------|
| 1.Tem dores de cabeça freqüentes?                                   | ( )Sim ( X )Não |
| 2.Tem falta de apetite?   | ( )Sim ( X )Não |
| 3.Dorme mal?  | ( )Sim ( X )Não |
| 4.Assusta-se com facilidade?  | ( )Sim ( X )Não |
| 5.Tem tremores nas mãos?  | ( )Sim ( X )Não |
| 6.Sente-se nervoso(a), tenso(a), ou preocupado(a)?                  | ( )Sim ( X )Não |
| 7.Tem má digestão?  | ( )Sim ( X )Não |
| 8.Tem dificuldade de pensar com clareza?                            | ( )Sim ( X )Não |
| 9.Tem se sentido triste ultimamente?                                | ( )Sim ( X )Não |
| 10.Tem chorado mais do que o costume?                               | ( )Sim ( X )Não |
| 11.Encontra dificuldades para realizar suas atividades diárias?     | ( )Sim ( X )Não |
| 12.Tem dificuldade para tomar decisões?                             | ( )Sim ( X )Não |
| 13.Tem dificuldades no serviço?(seu trabalho lhe causa sofrimento)? | ( )Sim ( X )Não |
| 14.É incapaz de desempenhar um papel útil em sua vida?              | ( )Sim ( X )Não |
| 15.Tem perdido o interesse pelas coisas?                            | ( )Sim ( X )Não |
| 16.Você se sente uma pessoa inútil, sem préstimo?                   | ( )Sim ( X )Não |
| 17.Tem tido idéias de acabar com a vida?                            | ( )Sim ( X )Não |
| 18.Sente-se cansado(a) o tempo todo?                                | ( )Sim ( X )Não |
| 19.Tem sensações desagradáveis no estomago ?                        | ( )Sim ( X )Não |
| 20.Você se cansa com facilidade?                                    | ( )Sim ( X )Não |

**Nota de corte:6. Acima de 06 pontos encaminhar para avaliação com a Psicóloga ou psiquiatra, dependendo da gravidade.**

Cuiabá-MT, 18 de maio de 2026



Como validar o documento pelo ITI:  
Leia o qr-code e siga as instruções na página que será aberta.

