



## ATESTADO DE ACUIDADE VISUAL

CNPJ : 12027138000163 Fantasia : CENTROACO MATRIZ  
Razão Social : CENTROACO INDUSTRIA E COMERCIO DE ACO LTDA  
Endereço : R N QUADRA17 N.º 1100 Complemento : AO LADO TRAE L  
Cidade / UF : CUIABÁ / MT CEP : 78098000

### Funcionário

Nome : Luiz Henrique Vieira Magalhaes Setor: ELETROFERRAGEM - GALVANIZACAO  
CPF : 07435013145 Cargo: AUXILIAR DE PRODUCAO III  
RG : / Nascimento: 12/02/2006

### Ficha de Acuidade Visual

#### Longe

Método de avaliação : Escala Optométrica de Snellen

##### SEM CORREÇÃO

OD: 20/10

OE: 20/10

##### COM CORREÇÃO

OD: /

OE: /

#### Perto

Método de avaliação : Tabela de Jaeger

CORREÇÃO : NÃO

RESULTADO OLHO DIREITO : J1

RESULTADO OLHO ESQUERDO : J1

#### Teste Cromático

Visão Cromatica: NORMAL

Usa lente/óculos: Não

Resultado: NORMAL

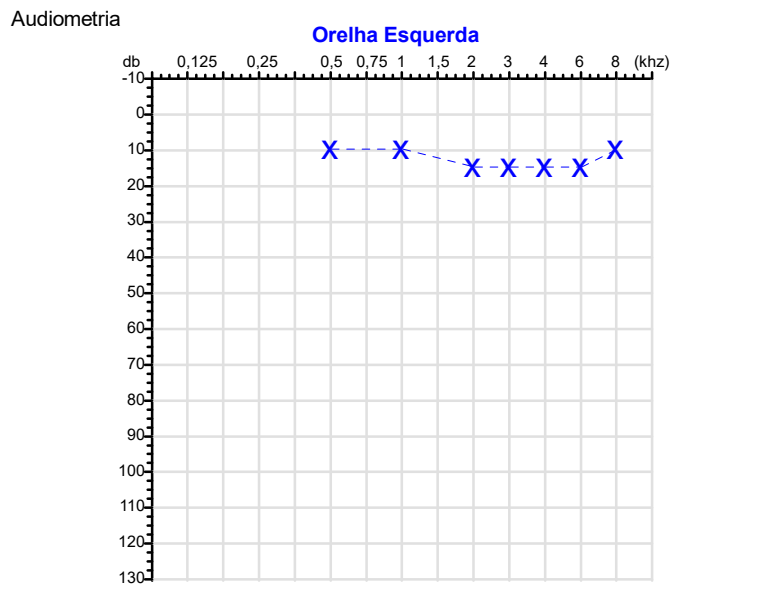
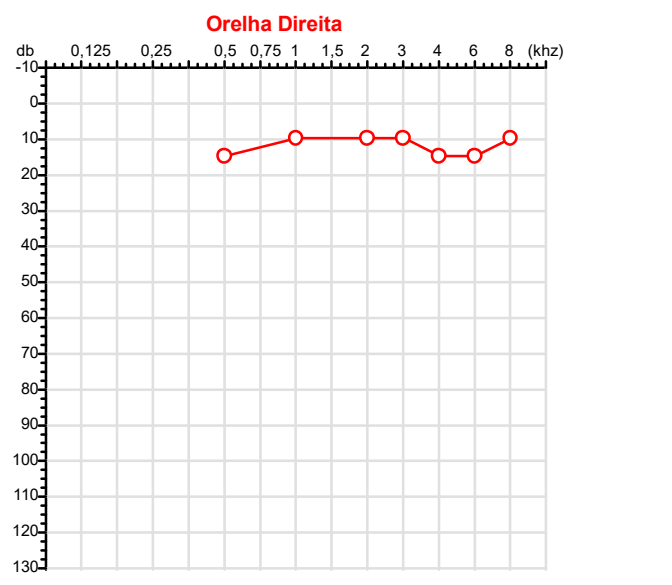
Cuiabá 18 de maio de 2026

Dr. João Batista de Almeida  
Médico  
CRM-MT 15709

Dr. João Batista de Almeida Junior  
CRM-MT 15709  
NIS 269.85078.64-6

Autenticação Assinatura : 7032B57674CBE3FF32FDAD54C5878B8D  
Para validar a assinatura : <https://sistema.hismet.com.br/validacao.php>

CPF :074.350.131-45	Paciente :Luiz Henrique Vieira Magalhaes	RG :/
CNPJ : 12.027.138/0001-63	Razão :CENTROACO INDUSTRIA E COMERCIO DE ACO LTDA	
Nascimento :12/02/2006	Idade : 20 anos	
Motivo :Admissional	Setor :ELETROFERRAGEM - GALVANIZACAO	
Reposuo :14h	Função :AUXILIAR DE PRODUCAO III	
Data do Exame : 18/05/2026		



**Aérea**

Khz	0,25	0,5	1	2	3	4	6	8
OD db	NDG	15	10	10	10	15	15	10

Khz	0,25	0,5	1	2	3	4	6	8
OE db	NDG	10	10	15	15	15	15	10

**Ossea**

Khz	0,25	0,5	1	2	3	4	6
OD db	NDG	NDG	NDG	NDG	NDG	NDG	NDG

Khz	0,25	0,5	1	2	3	4	6
OE db	NDG	NDG	NDG	NDG	NDG	NDG	NDG

**Médias Tritonais**

Khz	0,5	1	2	=	3	4	6	=
OD db	15	10	10	12	10	15	15	13

Khz	0,5	1	2	=	3	4	6	=
OE db	10	10	15	12	15	15	15	15

**Lauda Clínico OD**  
 Audição normal

**Lauda Clínico OE**  
 Audição normal

Classificações: tipo de perda auditiva (Silman e Silvermam - 1997), grau de perda auditiva média 500khz, 1000khz e 2000khz (Lloyd e Kaplan - 1978) e configuração audiométrica (Silman e Silverman - 1997 - adaptada de Carhart, 1945 e Lloyd e Kaplan, 1978)

Classificações: tipo de perda auditiva (Silman e Silvermam - 1997), grau de perda auditiva média 500khz, 1000khz e 2000khz (Lloyd e Kaplan - 1978) e configuração audiométrica (Silman e Silverman - 1997 - adaptada de Carhart, 1945 e Lloyd e Kaplan, 1978)

*Emanuel Sempio*  
 Fonoaudiólogo  
 Audiologia Clínica e Ocupacional  
 CRFa 5-5297-8

Emanuel Sempio  
 Fonoaudiólogo  
 CRFa 5 - 5297 - 8  
 Assinatura eletrônica :987EFDDFFA70F07FC8A2B74856C8E90A  
 Para validar a assinatura : <https://sistema.hismet.com.br/validacao.php>

*Luiz Henrique Vieira Magalhaes*  
 \*\* Assinado por biometria \*\*

Modelo do Audiometro :AVS500 - VIBRASOM  
 Última Aferição :12/08/2025



Cod.: 582908	Paciente: <b>Luiz Henrique Vieira Magalhaes</b>	Sexo: Masculino	Idade: 20 (A)
Atendido em: 18/05/2026	Profissional Solicitante: Dr.(a) Rafael Correa da Costa	Cadastro de Pessoas Físicas: CPF: 07435013145	Convênio: Hismet

**CHUMBO - URINA****1,2 ug/L**

Método: ESPECTROMETRIA DE MASSAS COM PLASMA INDUTIVAMENTE ACOPLADO - ICP/MS Material: Urina pré-jornada de trabalho Coletado em: 18/05/2026 Liberado em: 21/05/2026 08:12

## Valores de Referência:

\*A NR-7 não estabelece valores de IBE/EE para início de Jornada.

"Metodologia desenvolvida e validada in house seguindo protocolos de validação nacionais e internacionais."

Nota: \*ATENÇÃO PARA NOVOS VALORES DE REFERÊNCIA A PARTIR DE 02/06/202

Resultado transcrito do Laboratório Diagnósticos do Brasil.

Dra. Julia Cristina da Silva  
Biomédica  
CRBM - 24963

A interpretação de qualquer teste com finalidade diagnóstica ou prognóstica depende de avaliação conjunta dos dados clínicos e da história médica do paciente.

Responsável Técnico: Bruno Bini Napoleão - CREM 2121

Endereço: Av. General Vale, 350, Bandeirantes.

Telefone: 65-99295 3662

CNES: 3055612



Cod.: 582908	Paciente: <b>Luiz Henrique Vieira Magalhaes</b>	Sexo: Masculino	Idade: 20 (A)
Atendido em: 18/05/2026	Profissional Solicitante: Dr. (a) Rafael Correa da Costa	Cadastro de Pessoas Físicas: CPF: 07435013145	Convênio: Hismet

**CROMO URINARIO****0,6** µg/L

Método: ESPECTROMETRIA DE MASSAS COM PLASMA INDUTIVAMENTE ACOPLADO - ICP/MS Material: Urina do início da jornada de trabalho Coletado em: 18/05/2026 Liberado em: 21/05/2026 08:12

Valores de Referência:

\*A NR-7 não estabelece valores de IBE/EE para Início de Jornada.

"Metodologia desenvolvida e validada in house seguindo protocolos de validação nacionais e internacionais."

Nota: \*ATENÇÃO PARA NOVOS VALORES DE REFERÊNCIA A PARTIR DE 02/06/202

Resultado transcrito do Laboratório Diagnósticos do Brasil.

Dra. Julia Cristina da Silva  
Biomédica  
CRBM - 24963

A interpretação de qualquer teste com finalidade diagnóstica ou prognóstica depende de avaliação conjunta dos dados clínicos e da história médica do paciente.

Responsável Técnico: Bruno Bini Napoleão - CREM 2121

Endereço: Av. General Vale, 350, Bandeirantes.

Telefone: 65-99295 3662

CNES: 3055612

Cod.: 582908	Paciente: <b>Luiz Henrique Vieira Magalhaes</b>	Sexo: Masculino	Idade: 20 (A)
Atendido em: 18/05/2026	Profissional Solicitante: Dr.(a) Rafael Correa da Costa	Cadastro de Pessoas Físicas: CPF: 07435013145	Convênio: Hismet

## EAS - SUMÁRIO DE URINA

Microscopia Direta

Material Recebido em: 18/05/2026

### EXAME FÍSICO

Valores de Referência

Volume	<b>12 mL</b>
Cor	<b>Amarelo Citrino</b>
Aspecto	<b>Límpido</b>
Densidade	<b>1.020</b>
pH	<b>6,0</b>

Amarelo Citrino
Límpido
1.015 a 1.030
5,5 a 6,5

### EXAME QUÍMICO

Proteínas	<b>Ausente</b>
Glicose	<b>Ausente</b>
Corpos Cetônicos	<b>Ausente</b>
Hemoglobina	<b>Ausente</b>
Bilirrubina	<b>Negativo</b>
Urobilinogênio	<b>Normal</b>
Nitrito	<b>Negativo</b>

Ausentes
Ausentes
Ausentes
Ausentes
Negativo
Normal
Negativo

### SEDIMENTOSCOPIA(X400)

Leucócitos	<b>1 a 2 por campo</b>
Células epiteliais	<b>1 a 2 por campo</b>
Hemácias	<b>1 a 2 por campo</b>
Muco	<b>Ausente</b>
Flora Bacteriana	<b>Discretamente Aumentada</b>
Cristais	<b>Ausentes</b>
Cilindros	<b>Ausentes</b>

até 5 p/c
até 10 p/c
até 3 p/c
Ausentes
Ausentes
Ausentes
Ausentes



Assinado Digitalmente

*Suzane*

Suzane Naiara dos Santos Duarte  
 Biomédica  
 CRBM - 25964

A interpretação de qualquer teste com finalidade diagnóstica ou prognóstica depende de avaliação conjunta dos dados clínicos e da história médica do paciente.

Responsável Técnico: Bruno Bini Napoleão - CRBM 2121

Endereço: Av. General Vale,350, Bandeirantes.  
 Telefone:65-99295 3662

Nome	LUIZ HENRIQUE VIEIRA MAGALHAES		ID1	821875	Sexo	Masculino	Idade	20,2	Peso (kg)	85,00	Altura (cm)	181,0
Agrupamento	--	D.O.B.	12/02/2006	--	BMI (kg/m2)	25,9	Fumante	Não	Anos de Tabag...	--	Cig/Dia	--
Técnico	--	Médico	--	--	Classe 2	--	Etnia	--	Outros/Não Especificado			

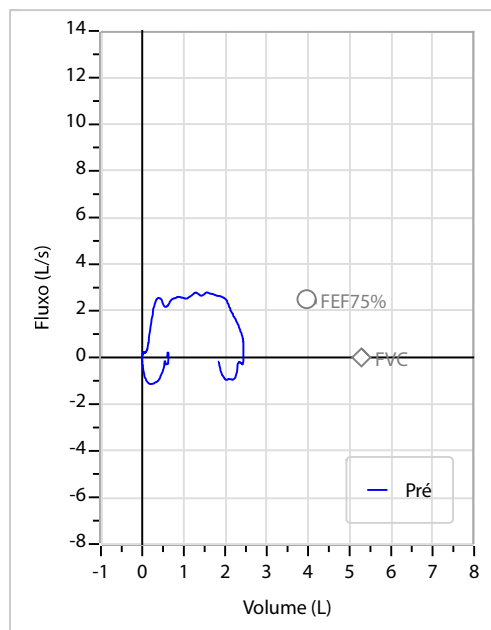
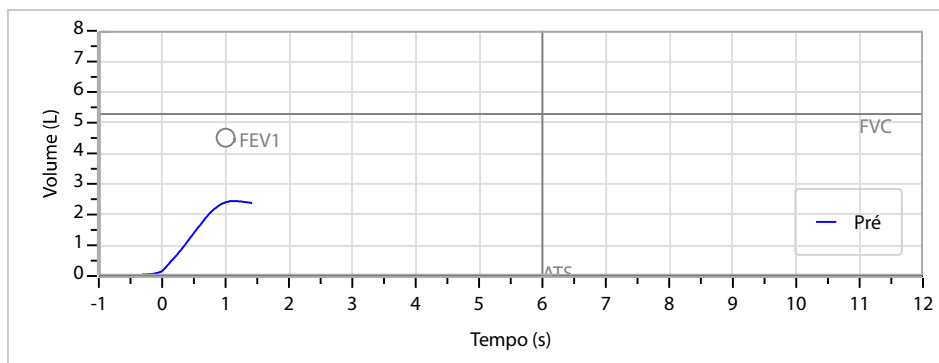
**Interpretação**

O indivíduo tem uma relação FEV1/FVC% de 69,4% e um valor FVC de 3,46 L que estão abaixo do LLN. Os resultados do teste indicam uma POSSÍVEL RESTRIÇÃO.

Assinatura: \_\_\_\_\_

<b>CAPACIDADE VITAL FORÇADA</b>	Imprimir Resultado dos testes	Definir previsão	Posição do Teste
	08:48	GLI	SENTADO

	Meas.	Pred	% Pred	z score
FVC	L 3,46	5,28	65	
FEV1	L 2,40	4,51	53	
FEV1/FVC%	% 69,4	86,3	80	
FEV1/Vcmax%	% 69,4	86,3	80	



Cod.: 582908	Paciente: <b>Luiz Henrique Vieira Magalhaes</b>	Sexo: Masculino	Idade: 20 (A)
Atendido em: 18/05/2026	Profissional Solicitante: Dr.(a) Rafael Correa da Costa	Cadastro de Pessoas Físicas: CPF: 07435013145	Convênio: Hismet

## HEMOGRAMA

Método: Automação XNL550 Material: PLASMA EDTA Coletado em: 18/05/2026 Liberado em: 18/05/2026 13:15

### Eritrograma

		Valores de Referência
Hemácias em milhões/ mm <sup>3</sup> .....:	<b>5,15</b>	4,30 a 5,70/mm <sup>3</sup>
Hemoglobina em g/dL.....:	<b>16,1</b>	13,5 a 17,5g/dL
Hematócrito em %.....:	<b>44,7</b>	39,0 a 50,0%
Vol. Glob. Média em fl.....:	<b>86,8</b>	80,0 a 95,0fl
Hem. Glob. Média em pg.....:	<b>31,3</b>	26,0 a 34,0pg
C.H. Glob. Média em g/dL.....:	<b>36,0</b>	31,0 a 36,0g/dL
RDW.....:	<b>12,1</b>	11,0 a 15,0%

### Leucograma

Leucócitos.....:	<b>7.200/mm<sup>3</sup></b>		3.500 a 10.000/mm <sup>3</sup>
Neutrófilos.....:	<b>52,0%</b>	<b>3.744/mm<sup>3</sup></b>	50 a 70 2000 a 7000
Blastos.....:	<b>0,0%</b>	<b>0/mm<sup>3</sup></b>	0 0
Promielocitos.....:	<b>0,0%</b>	<b>0/mm<sup>3</sup></b>	0 0
Mielocitos.....:	<b>0,0%</b>	<b>0/mm<sup>3</sup></b>	0 0
Metamielocitos.....:	<b>0,0%</b>	<b>0/mm<sup>3</sup></b>	0 0
Bastões.....:	<b>0,0%</b>	<b>0/mm<sup>3</sup></b>	0 a 6 0 a 600
Segmentados.....:	<b>52,0%</b>	<b>3.744/mm<sup>3</sup></b>	50 a 70 2000 a 7000
Eosinófilos.....:	<b>2,8%</b>	<b>202/mm<sup>3</sup></b>	2 a 4 80 a 600
Basófilos.....:	<b>1,1%</b>	<b>79/mm<sup>3</sup></b>	0 a 2 0 a 200
Linfócitos típicos.....:	<b>34,9%</b>	<b>2.513/mm<sup>3</sup></b>	25 a 35 1000 a 3500
Linfócitos atípicos.....:	<b>0,0%</b>	<b>0/mm<sup>3</sup></b>	0 0
Monócitos.....:	<b>9,2%</b>	<b>662/mm<sup>3</sup></b>	2 a 10 400 a 1000

### Plaquetas

Plaquetas.....:	<b>337.000/mm<sup>3</sup></b>	150.000 a 450.000/mm <sup>3</sup>
VPM.....:	<b>10,2/fl</b>	6,7 a 10,0fl
Plaquetócrito.....:	<b>0,340%</b>	0,100 a 0,500%
PDW.....:	<b>11,0</b>	15,0 a 17,9%



Assinado Digitalmente



Dra. Julia Cristina da Silva  
Biomédica  
CRBM - 24963

A interpretação de qualquer teste com finalidade diagnóstica ou prognóstica depende de avaliação conjunta dos dados clínicos e da história médica do paciente.

Responsável Técnico: Bruno Bini Napoleão - CRBM 2121

Endereço: Av. General Vale,350, Bandeirantes.  
Telefone:65-99295 3662



Cod.: 582908	Paciente: <b>Luiz Henrique Vieira Magalhaes</b>	Sexo: Masculino	Idade: 20 (A)
Atendido em: 18/05/2026	Profissional Solicitante: Dr. (a) Rafael Correa da Costa	Cadastro de Pessoas Físicas: CPF: 07435013145	Convênio: Hismet

**NIQUEL - URINA****2,1** µg/L

Método: ESPECTROMETRIA DE MASSAS COM PLASMA INDUTIVAMENTE ACOPLADO - ICF/MS Material: Urina do inicio da jornada de trabalho Coletado em: 18/05/2026 Liberado em: 21/05/2026 08:12

Valores de Referência:

Até 8,0 µg/L

IBMP: 60,0 µg/L

IBMP: Índice Biológico Máximo Permitido  
"Metodologia desenvolvida e validada in  
house seguindo protocolos de validação  
nacionais e internacionais."

Resultado transcrito do Laboratório Diagnósticos do Brasil.

A handwritten signature in black ink, appearing to read 'Julia Cristina da Silva'.

Dra. Julia Cristina da Silva  
Biomédica  
**CRBM - 24963**

A interpretação de qualquer teste com finalidade diagnóstica ou prognóstica depende de avaliação conjunta dos dados clínicos e da história médica do paciente.

Responsável Técnico: Bruno Bini Napoleão - CREM 2121

Endereço: Av. General Vale, 350, Bandeirantes.

Telefone: 65-99295 3662

CNES: 3055612

Protocolo:2605180957529

Data:18/05/2026

Paciente:LUIZ HENRIQUE VIEIRA MAGALHAES


Nasc.:12/02/2006 RG :-

CPF:07435013145

Exame :RX COLUNA LOMBO SACRA AP / PERFIL

### Resultado

CORPOS VERTEBRAIS VISUALIZADOS COM MORFOLOGIA E TEXTURA HABITUAIS.  
APÓFISES ESPINHOSAS, TRANSVERSAS E PEDÍCULOS SEM ANORMALIDADES.  
TRANSIÇÃO LOMBOSSACRA DE ASPECTO NORMAL.  
ESPAÇOS DISCAIS DENTRO DOS LIMITES DA NORMALIDADE.  
AUSÊNCIA DE ASSIMETRIAS EVIDENTES OU ESCOLIOSE DA COLUNA.  
LINHA DE PESO PROJETADO ANTERIOR A BASE DO SACRO.



---

Dr. Leandro M. Colmanetti

Médico Radiologista CRM 5995 MT RQE 4585 MT

v1.0 Chave:<http://sistema.imaggi.com.br/validar.php?chave=148603581175802738907676009822>



Protocolo:2605181002149

Data:18/05/2026

Paciente:LUIZ HENRIQUE VIEIRA MAGALHAES

Nasc.:12/02/2006 RG :-

CPF:07435013145

Exame :RX TORAX PA

### Resultado

OSSOS COM MORFOLOGIA E TEXTURA NORMAIS.  
MEDIASTINO CENTRADO E SEM MASSAS VISÍVEIS NA SUA TOPOGRAFIA.  
HILOS E TRAMA VASCULAR PULMONAR DE ASPECTO HABITUAL.  
CAMPOS PLEUROPULMONARES COM TRANSPARÊNCIA SATISFATÓRIA.  
CÚPULAS DIAFRAGMÁTICAS DE CONTORNOS NÍTIDOS E SEIOS COSTOFRÊNICOS LIVRES.  
ÁREA CARDÍACA NOS LIMITES DA NORMALIDADE.



---

Dr. Leandro M. Colmanetti

Médico Radiologista CRM 5995 MT RQE 4585 MT

v1.0 Chave:<http://sistema.imaggi.com.br/validar.php?chave=516124767314453310689083953075>





Cod.: 582908	Paciente: <b>Luiz Henrique Vieira Magalhaes</b>	Sexo: Masculino	Idade: 20 (A)
Atendido em: 18/05/2026	Profissional Solicitante: Dr.(a) Rafael Correa da Costa	Cadastro de Pessoas Físicas: CPF: 07435013145	Convênio: Hismet

**ZINCO - URINA INICIO JORNADA** **591** µg/L

Método: COLORIMETRICO Material: Urina Coletado em: 18/05/2026 Liberado em: 22/05/2026 07:55

Valores de Referência:

150 a 700 µg/L

IBMP: 1200 µg/L

IBMP: ÍNDICE BIOLÓGICO MÁXIMO PERMITIDO

Resultado transcrito do Laboratório Diagnósticos do Brasil.

A handwritten signature in black ink, appearing to read 'Julia', written over a horizontal line.

Dra. Julia Cristina da Silva  
Biomédica  
**CRBM - 24963**

A interpretação de qualquer teste com finalidade diagnóstica ou prognóstica depende de avaliação conjunta dos dados clínicos e da história médica do paciente.

Responsável Técnico: Bruno Bini Napoleão - CREM 2121

Endereço: Av. General Vale, 350, Bandeirantes.

Telefone: 65-99295 3662

CNES: 3055612