



## ATESTADO DE ACUIDADE VISUAL

CNPJ : 51812854000103 Fantasia : TOPSIN  
Razão Social : TOPSIN SERVICOS E LOCACOES LTDA  
Endereço : R CORSINO DO AMARANTE N.º 190 Complemento :  
Cidade / UF : CUIABÁ / MT CEP : 78005235

### Funcionário

Nome : Francisco Das Chagas da Silva Setor: OBRA  
CPF : 60112495311 Cargo: OPERADOR DE BATE ESTACA  
RG : / Nascimento: 02/06/1987

### Ficha de Acuidade Visual

#### Longe

Método de avaliação : Escala Optométrica de Snellen

##### SEM CORREÇÃO

OD: 20/10

OE: 20/10

##### COM CORREÇÃO

OD: /

OE: /

#### Perto

Método de avaliação : Tabela de Jaeger

CORREÇÃO : NÃO

RESULTADO OLHO DIREITO : J1

RESULTADO OLHO ESQUERDO : J1

#### Teste Cromático

Visão Cromatica: NORMAL

Usa lente/óculos: Não

Resultado: NORMAL

Cuiabá 18 de maio de 2026

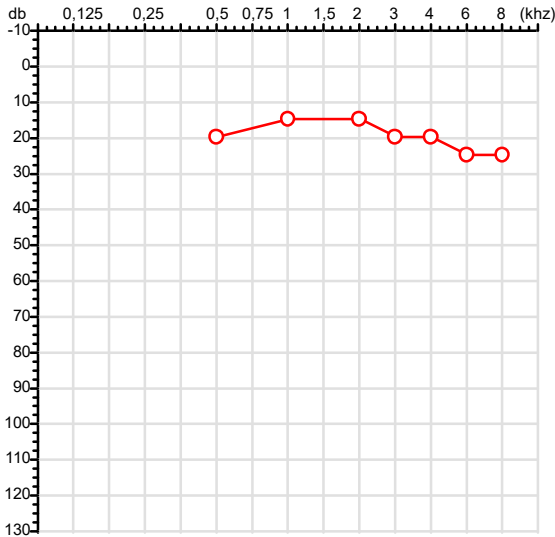
  
Dr. João Batista de Almeida  
Médico  
CRM-MT 15709

Dr. João Batista de Almeida Junior  
CRM-MT 15709  
NIS 269.85078.64-6

Autenticação Assinatura :73D4836D74E9DE37FC1B26CF7B062C73  
Para validar a assinatura : <https://sistema.hismet.com.br/validacao.php>

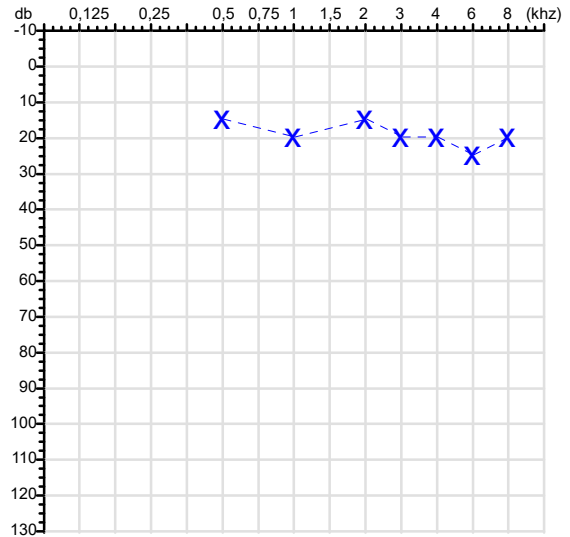
CPF :601.124.953-11	Paciente :Francisco Das Chagas da Silva	RG :/
CNPJ :51.812.854/0001-03	Razão :TOPSIN SERVICOS E LOCACOES LTDA	
Nascimento :02/06/1987	Idade : 38 anos	
Motivo :Admissional	Setor :OBRA	
Reposuo :14h	Função :OPERADOR DE BATE ESTACA	
Data do Exame : 18/05/2026		

**Orelha Direita**



**Audiometria**

**Orelha Esquerda**



**Aérea**

Khz	0,25	0,5	1	2	3	4	6	8
OD db	NDG	20	15	15	20	20	25	25

**Ossea**

Khz	0,25	0,5	1	2	3	4	6
OD db	NDG	NDG	NDG	NDG	NDG	NDG	NDG

**Médias Tritonais**

Khz	0,5	1	2	=	3	4	6	=
OD db	20	15	15	17	20	20	25	22

**Laudo Clínico OD**

Audição normal

Classificações: tipo de perda auditiva (Silman e Silvermam - 1997), grau de perda auditiva média 500khz, 1000khz e 2000khz (Lloyd e Kaplan - 1978) e configuração audiométrica (Silman e Silverman - 1997 - adaptada de Carhart, 1945 e Lloyd e Kaplan, 1978)

Khz	0,25	0,5	1	2	3	4	6	8
OE db	NDG	15	20	15	20	20	25	20

Khz	0,25	0,5	1	2	3	4	6
OE db	NDG	NDG	NDG	NDG	NDG	NDG	NDG

Khz	0,5	1	2	=	3	4	6	=
OE db	15	20	15	17	20	20	25	22

**Laudo Clínico OE**

Audição normal

Classificações: tipo de perda auditiva (Silman e Silvermam - 1997), grau de perda auditiva média 500khz, 1000khz e 2000khz (Lloyd e Kaplan - 1978) e configuração audiométrica (Silman e Silverman - 1997 - adaptada de Carhart, 1945 e Lloyd e Kaplan, 1978)

*Emanuel Sempio*  
Fonoaudiólogo  
Audiologia Clínica e Ocupacional  
CRFa 5-5297-8

Emanuel Sempio  
Fonoaudiólogo  
CRFa 5 - 5297 - 8

Assinatura eletrônica :5178BCC6FE58C497B7B4AAF7A4EEBF2A  
Para validar a assinatura : <https://sistema.hismet.com.br/validacao.php>

*Francisco Das Chagas da Silva*  
\*\* Assinado por biometria \*\*

Modelo do Audiometro :AVS500 - VIBRASOM  
Última Aferição :12/08/2025



Cod.: 583013	Paciente: <b>Francisco das Chagas da Silva</b>	Sexo: Masculino	Idade: 38 (A)
Atendido em: 18/05/2026	Profissional Solicitante: Dr.(a) Rafael Correa da Costa	Cadastro de Pessoas Físicas: CPF: 60112495311	Convênio: Hismet

**CROMO URINARIO****0,5** µg/L

Método: ESPECTROMETRIA DE MASSAS COM PLASMA INDUTIVAMENTE ACOPLADO - ICP/MS Material: Urina do início da jornada de trabalho Coletado em: 18/05/2026 Liberado em: 22/05/2026 07:58

Valores de Referência:

\*A NR-7 não estabelece valores de IBE/EE para Início de Jornada.

"Metodologia desenvolvida e validada in house seguindo protocolos de validação nacionais e internacionais."

Nota: \*ATENÇÃO PARA NOVOS VALORES DE REFERÊNCIA A PARTIR DE 02/06/202

Resultado transcrito do Laboratório Diagnósticos do Brasil.

Dra. Julia Cristina da Silva  
Biomédica  
CRBM - 24963

A interpretação de qualquer teste com finalidade diagnóstica ou prognóstica depende de avaliação conjunta dos dados clínicos e da história médica do paciente.

Responsável Técnico: Bruno Bini Napoleão - CREM 2121

Endereço: Av. General Vale, 350, Bandeirantes.

Telefone: 65-99295 3662

CNES: 3055612

Nome	FRANCISCO DAS CHAGAS DA SILVA		ID1	822028	Sexo	Masculino	Idade	38,9	Peso (kg)	68,00	Altura (cm)	172,0	
Agrupamento	--	D.O.B.	02/06/1987	ID2	--	BMI (kg/m <sup>2</sup> )	23,0	Fumante	Sim	Anos de Tabag...	4	Cig/Dia	10
Técnico	--	Médico	--	--	--	Classe 2	--	Etnia	--	Outros/Não Especificado			

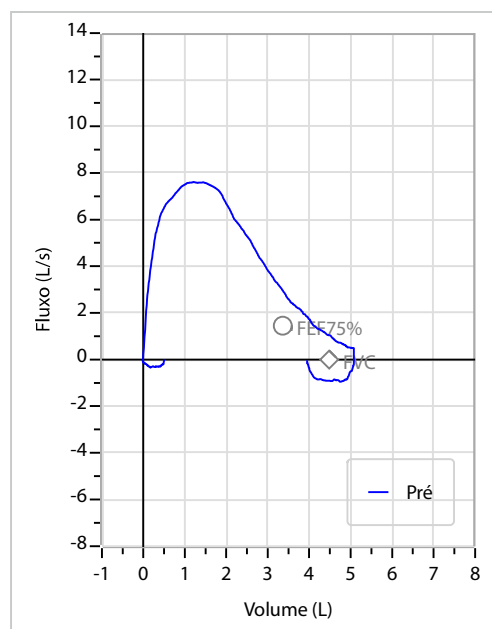
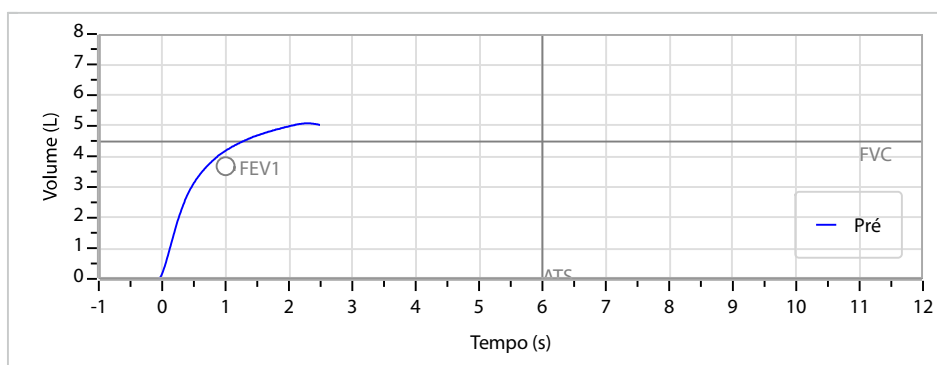
**Interpretação**

O indivíduo tem uma relação FEV1/FVC% de 82,1% e um valor FVC de 5,10 L que estão dentro dos limites normais. Os resultados do teste indicam uma ESPIROMETRIA NORMAL

Assinatura: \_\_\_\_\_

<b>CAPACIDADE VITAL FORÇADA</b>	Imprimir Resultado dos testes	Definir previsão	Posição do Teste
	15:04	GLI	SENTADO

	Meas.	Pred	% Pred	z score
FVC	L <b>5,10</b>	4,48	114	
FEV1	L <b>4,19</b>	3,68	114	
FEV1/FVC%	% <b>82,1</b>	82,3	100	
FEV1/Vcmax%	% <b>82,1</b>	82,3	100	



Cod.: 583013	Paciente: <b>Francisco das Chagas da Silva</b>	Sexo: Masculino	Idade: 38 (A)
Atendido em: 18/05/2026	Profissional Solicitante: Dr.(a) Rafael Correa da Costa	Cadastro de Pessoas Físicas: CPF: 60112495311	Convênio: Hismet

## FERRITINA

**347,87** ng/mL

Método: QUIMIOLUMINESCÊNCIA Material: Soro Coletado em: 18/05/2026 Liberado em: 21/05/2026 08:23

### Valores de Referência:

#### Adultos:

Homens maior ou igual a 19 anos: 66,12 a 561,58 ng/mL

Mulheres maior ou igual a 19 anos: 3,59 a 269,59 ng/mL

#### Infantil:

##### Feminino

04 a 14 dias.....: 99,60 a 717,00 ng/mL

15 dias a 06 meses: 14,00 a 647,20 ng/mL

06 meses a 1 ano.: 8,40 a 181,90 ng/mL

01 ano a 05 anos.: 5,30 a 99,90 ng/mL

05 anos a 14 anos.: 13,70 a 78,80 ng/mL

14 anos a 19 anos.: 5,50 a 67,40 ng/mL

##### Masculino

04 a 14 dias.....: 99,60 a 717,00 ng/mL

15 dias a 06 meses: 14,00 a 647,20 ng/mL

06 meses a 1 ano.: 8,40 a 181,90 ng/mL

01 ano a 05 anos.: 5,30 a 99,90 ng/mL

05 anos a 14 anos.: 13,70 a 78,80 ng/mL

14 anos a 16 anos.: 12,70 a 82,80 ng/mL

16 anos a 19 anos.: 11,10 a 171,90 ng/mL

Nota: \* ATENÇÃO PARA NOVOS VALORES DE REFERÊNCIA A PARTIR DE 08/07/2024

Resultado transcrito do Laboratório Diagnósticos do Brasil.



Assinado Digitalmente



Dra. Julia Cristina da Silva  
Biomédica  
CRBM - 24963

Cod.: 583013	Paciente: <b>Francisco das Chagas da Silva</b>	Sexo: Masculino	Idade: 38 (A)
Atendido em: 18/05/2026	Profissional Solicitante: Dr.(a) Rafael Correa da Costa	Cadastro de Pessoas Físicas: CPF: 60112495311	Convênio: Hismet

## HEMOGRAMA

Método: Automação XNL550 Material: PLASMA EDTA Coletado em: 18/05/2026 Liberado em: 18/05/2026 16:09

### Eritrograma

		Valores de Referência
Hemácias em milhões/ mm <sup>3</sup> .....:	<b>4,88</b>	4,30 a 5,70/mm <sup>3</sup>
Hemoglobina em g/dL.....:	<b>14,0</b>	13,5 a 17,5g/dL
Hematócrito em %.....:	<b>39,9</b>	39,0 a 50,0%
Vol. Glob. Média em fl.....:	<b>81,8</b>	80,0 a 95,0fl
Hem. Glob. Média em pg.....:	<b>28,7</b>	26,0 a 34,0pg
C.H. Glob. Média em g/dL.....:	<b>35,1</b>	31,0 a 36,0g/dL
RDW.....:	<b>14,9</b>	11,0 a 15,0%

### Leucograma

Leucócitos.....:	<b>3.670/mm<sup>3</sup></b>		3.500 a 10.000/mm <sup>3</sup>
Neutrófilos.....:	<b>50,2%</b>	<b>1.842/mm<sup>3</sup></b>	50 a 70 2000 a 7000
Blastos.....:	<b>0,0%</b>	<b>0/mm<sup>3</sup></b>	0 0
Promielocitos.....:	<b>0,0%</b>	<b>0/mm<sup>3</sup></b>	0 0
Mielocitos.....:	<b>0,0%</b>	<b>0/mm<sup>3</sup></b>	0 0
Metamielocitos.....:	<b>0,0%</b>	<b>0/mm<sup>3</sup></b>	0 0
Bastões.....:	<b>0,0%</b>	<b>0/mm<sup>3</sup></b>	0 a 6 0 a 600
Segmentados.....:	<b>50,2%</b>	<b>1.842/mm<sup>3</sup></b>	50 a 70 2000 a 7000
Eosinófilos.....:	<b>3,8%</b>	<b>139/mm<sup>3</sup></b>	2 a 4 80 a 600
Basófilos.....:	<b>0,5%</b>	<b>18/mm<sup>3</sup></b>	0 a 2 0 a 200
Linfócitos típicos.....:	<b>39,8%</b>	<b>1.461/mm<sup>3</sup></b>	25 a 35 1000 a 3500
Linfócitos atípicos.....:	<b>0,0%</b>	<b>0/mm<sup>3</sup></b>	0 0
Monócitos.....:	<b>5,7%</b>	<b>209/mm<sup>3</sup></b>	2 a 10 400 a 1000

### Plaquetas

Plaquetas.....:	<b>180.000/mm<sup>3</sup></b>	150.000 a 450.000/mm <sup>3</sup>
VPM.....:	<b>8,9/fl</b>	6,7 a 10,0fl
Plaquetócrito.....:	<b>0,160%</b>	0,100 a 0,500%
PDW.....:	<b>9,3</b>	15,0 a 17,9%



Assinado Digitalmente



Dra. Julia Cristina da Silva  
Biomédica  
CRBM - 24963

A interpretação de qualquer teste com finalidade diagnóstica ou prognóstica depende de avaliação conjunta dos dados clínicos e da história médica do paciente.

Responsável Técnico: Bruno Bini Napoleão - CRBM 2121

Endereço: Av. General Vale,350, Bandeirantes.  
Telefone:65-99295 3662

Protocolo:2605181523489

Data:18/05/2026

Paciente:FRANCISCO DAS CHAGAS DA SILVA

Nasc.:02/06/1987 RG :-

CPF:60112495311

Exame :RX TORAX PA / PERFIL

### Resultado

OSSOS COM MORFOLOGIA E TEXTURA NORMAIS.  
MEDIASTINO CENTRADO E SEM MASSAS VISÍVEIS NA SUA TOPOGRAFIA.  
HILOS E TRAMA VASCULAR PULMONAR DE ASPECTO HABITUAL.  
CAMPOS PLEUROPULMONARES COM TRANSPARÊNCIA SATISFATÓRIA.  
CÚPULAS DIAFRAGMÁTICAS DE CONTORNOS NÍTIDOS E SEIOS COSTOFRÊNICOS LIVRES.  
ÁREA CARDÍACA NOS LIMITES DA NORMALIDADE.



---

Dr. Leandro M. Colmanetti

Médico Radiologista CRM 5995 MT RQE 4585 MT

v1.0 Chave:<http://sistema.imaggi.com.br/validar.php?chave=213806051066503408203121314503>

