



ATESTADO DE ACUIDADE VISUAL

CNPJ : 37457942000103 Fantasia : TRAEI TRANSFORMADORES ELETRICOS
Razão Social : TRAEI TRANSFORMADORES ELETRICOS LTDA
Endereço : RUA N N.º 244 Complemento : QUADRA 17
Cidade / UF : CUIABÁ / MT CEP : 78098400

Funcionário

Nome : Edenilson Junior Esteves Nascimento Setor: DISTRIBUICAO - MONTAGEM ELETRICA -
CPF : 08639143145 Cargo: DISTRIBUICAO
MONTADOR ELETRICO I
RG : / Nascimento: 14/11/2005

Ficha de Acuidade Visual

Longe

Método de avaliação : Escala Optométrica de Snellen

SEM CORREÇÃO

OD: 20/13

OE: 20/10

COM CORREÇÃO

OD: /

OE: /

Perto

Método de avaliação : Tabela de Jaeger

CORREÇÃO : NÃO

RESULTADO OLHO DIREITO : J1

RESULTADO OLHO ESQUERDO : J1

Teste Cromático

Visão Cromatica: NORMAL

Usa lente/óculos: Não

Resultado: NORMAL

Cuiabá 19 de maio de 2026

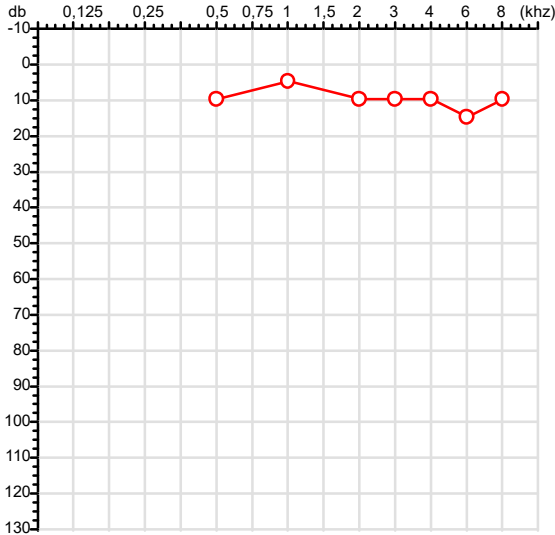

Dr. João Batista de Almeida
Médico
CRM-MT 15709

Dr. João Batista de Almeida Junior
CRM-MT 15709
NIS 269.85078.64-6

Autenticação Assintatura :6F7354EBEDF017A53A7416C5551BC935
Para validar a assinatura : <https://sistema.hismet.com.br/validacao.php>

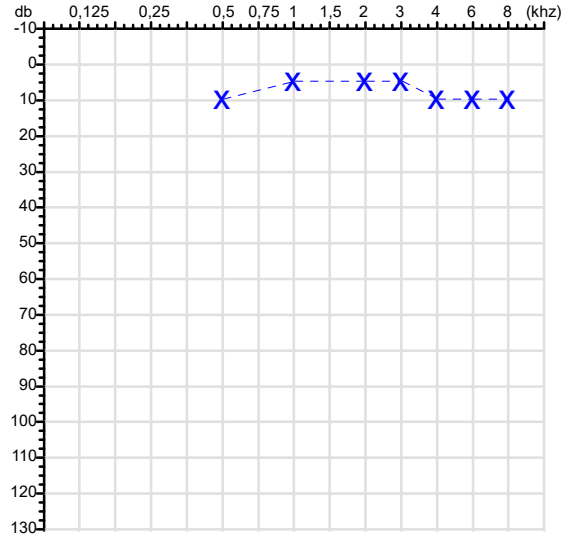
CPF :086.391.431-45 Paciente :EDENILSON JUNIOR ESTEVES NASCIMENTO RG :/
 CNPJ :37.457.942/0001-03 Razão :TRAEI TRANSFORMADORES ELETRICOS LTDA
 Nascimento :14/11/2005 Idade : 20 anos
 Motivo :Mudança de Riscos Ocupacionais Ocupação :DISTRIBUICAO - MONTAGEM ELETRICA - DISTRIBUICAO.
 Repouso :14h Função :MONTADOR ELETRICO I
 Data do Exame : 19/05/2026

Orelha Direita



Audiometria

Orelha Esquerda



Aérea

Khz	0,25	0,5	1	2	3	4	6	8
OD db	NDG	10	5	10	10	10	15	10

Khz	0,25	0,5	1	2	3	4	6	8
OE db	NDG	10	5	5	5	10	10	10

Ossea

Khz	0,25	0,5	1	2	3	4	6
OD db	NDG	NDG	NDG	NDG	NDG	NDG	NDG

Khz	0,25	0,5	1	2	3	4	6
OE db	NDG	NDG	NDG	NDG	NDG	NDG	NDG

Médias Tritonais

Khz	0,5	1	2	=	3	4	6	=
OD db	10	5	10	8	10	10	15	12

Khz	0,5	1	2	=	3	4	6	=
OE db	10	5	5	7	5	10	10	8

Laudo Clínico OD

Audição normal

Laudo Clínico OE

Audição normal

Classificações: tipo de perda auditiva (Silman e Silvermam - 1997), grau de perda auditiva média 500khz, 1000khz e 2000khz (Lloyd e Kaplan - 1978) e configuração audiométrica (Silman e Silverman - 1997 - adaptada de Carhart, 1945 e Lloyd e Kaplan, 1978)

Classificações: tipo de perda auditiva (Silman e Silvermam - 1997), grau de perda auditiva média 500khz, 1000khz e 2000khz (Lloyd e Kaplan - 1978) e configuração audiométrica (Silman e Silverman - 1997 - adaptada de Carhart, 1945 e Lloyd e Kaplan, 1978)

Emanuel Sempio
 Fonoaudiólogo
 Audiologia Clínica e Ocupacional
 CRFa 5-5297-8

Emanuel Sempio
 Fonoaudiólogo
 CRFa 5 - 5297 - 8
 Assinatura eletrônica :96F75441747B31EB04A7A1B84F7D0DEB
 Para validar a assinatura : <https://sistema.hismet.com.br/validacao.php>

Edenilson Junior Esteves Nascimento
**** Assinado por biometria ****

Modelo do Audiometro :AVS500 - VIBRASOM
 Última Aferição :12/08/2025

Nome	EDENILSON JUNIOR ESTEVES NASCIMENTO		ID1	822259	Sexo	Masculino	Idade	20,5	Peso (kg)	88,00	Altura (cm)	176,0
Agrupamento	--	D.O.B.	14/11/2005	--	BMI (kg/m2)	28,4	Fumante	Não	Anos de Tabag...	--	Cig/Dia	--
Técnico	--	Médico	--	--	Classe 2	--	Etnia	--	Outros/Não Especificado			

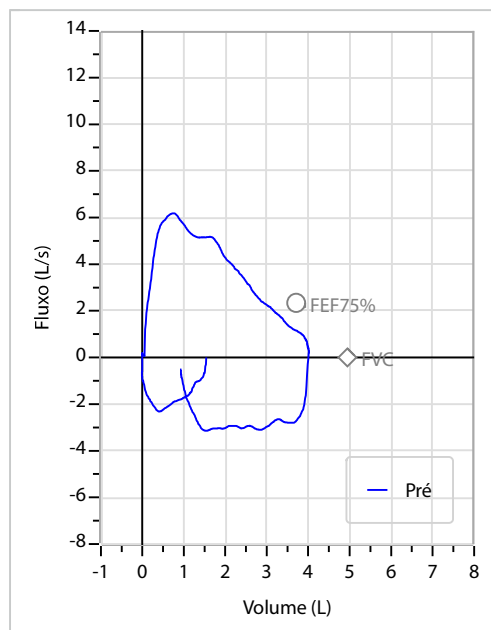
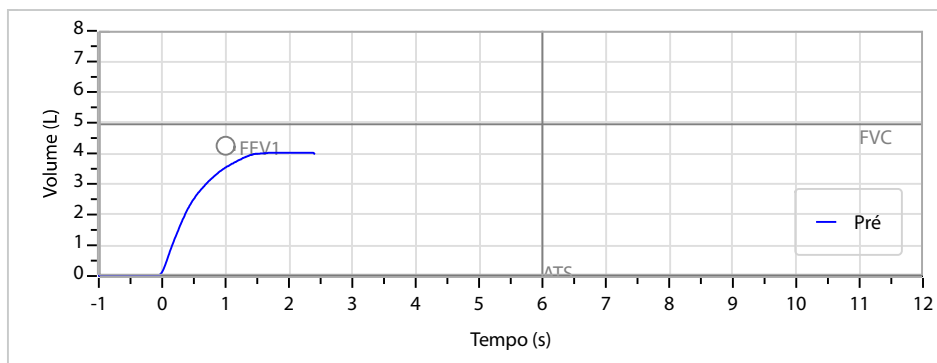
Interpretação

O indivíduo tem uma relação FEV1/FVC% de 87,3% que está dentro do limite normal e um valor FVC de 4,04 L que está abaixo de LLN. Os resultados do teste indicam uma POSSÍVEL RESTRIÇÃO.

Assinatura: _____

CAPACIDADE VITAL FORÇADA	Imprimir Resultado dos testes	Definir previsão	Posição do Teste
	10:16	GLI	SENTADO

	Meas.	Pred	% Pred	z score
FVC	L 4,04	4,95	82	
FEV1	L 3,52	4,25	83	
FEV1/FVC%	% 87,3	86,6	101	
FEV1/Vcmax%	% 87,3	86,6	101	



Cod.: 583086	Paciente: Edenilson Junior Esteves Nascimento	Sexo: Masculino	Idade: 20 (A)
Atendido em: 19/05/2026	Profissional Solicitante: Dr.(a) Rafael Correa da Costa	Cadastro de Pessoas Físicas: CPF: 08639143145	Convênio: Hismet

HEMOGRAMA

Método: Automação XNL550 Material: PLASMA EDTA Coletado em: 19/05/2026 Liberado em: 19/05/2026 10:32

Eritrograma

		Valores de Referência
Hemácias em milhões/ mm ³:	5,44	4,30 a 5,70/mm ³
Hemoglobina em g/dL.....:	13,9	13,5 a 17,5g/dL
Hematócrito em %.....:	41,6	39,0 a 50,0%
Vol. Glob. Média em fl.....:	76,5	80,0 a 95,0fl
Hem. Glob. Média em pg.....:	25,6	26,0 a 34,0pg
C.H. Glob. Média em g/dL.....:	33,4	31,0 a 36,0g/dL
RDW.....:	14,0	11,0 a 15,0%

Leucograma

Leucócitos.....:	4.760/mm³		3.500 a 10.000/mm ³
Neutrófilos.....:	41,8%	1.990/mm³	50 a 70 2000 a 7000
Blastos.....:	0,0%	0/mm³	0 0
Promielocitos.....:	0,0%	0/mm³	0 0
Mielocitos.....:	0,0%	0/mm³	0 0
Metamielocitos.....:	0,0%	0/mm³	0 0
Bastões.....:	0,0%	0/mm³	0 a 6 0 a 600
Segmentados.....:	41,8%	1.990/mm³	50 a 70 2000 a 7000
Eosinófilos.....:	2,3%	109/mm³	2 a 4 80 a 600
Basófilos.....:	0,8%	38/mm³	0 a 2 0 a 200
Linfócitos típicos.....:	45,6%	2.171/mm³	25 a 35 1000 a 3500
Linfócitos atípicos.....:	0,0%	0/mm³	0 0
Monócitos.....:	9,5%	452/mm³	2 a 10 400 a 1000

Plaquetas

Plaquetas.....:	306.000/mm³	150.000 a 450.000/mm ³
VPM.....:	10,0/fl	6,7 a 10,0fl
Plaquetócrito.....:	0,310%	0,100 a 0,500%
PDW.....:	11,3	15,0 a 17,9%



Assinado Digitalmente



Dra. Julia Cristina da Silva
Biomédica
CRBM - 24963

A interpretação de qualquer teste com finalidade diagnóstica ou prognóstica depende de avaliação conjunta dos dados clínicos e da história médica do paciente.

Responsável Técnico: Bruno Bini Napoleão - CRBM 2121

Endereço: Av. General Vale,350, Bandeirantes.
Telefone:65-99295 3662

Protocolo:2605190954029

Data:19/05/2026

Paciente:EDENILSON JUNIOR ESTEVES NASCIMENTO

Nasc.:14/11/2005 RG :-

CPF:08639143145

Exame :RX COLUNA LOMBO SACRA AP / PERFIL

Resultado

CORPOS VERTEBRAIS VISUALIZADOS COM MORFOLOGIA E TEXTURA HABITUAIS.
APÓFISES ESPINHOSAS, TRANSVERSAS E PEDÍCULOS SEM ANORMALIDADES.
TRANSIÇÃO LOMBOSSACRA DE ASPECTO NORMAL.
ESPAÇOS DISCAIS DENTRO DOS LIMITES DA NORMALIDADE.
AUSÊNCIA DE ASSIMETRIAS EVIDENTES OU ESCOLIOSE DA COLUNA.
LINHA DE PESO PROJETADO ANTERIOR A BASE DO SACRO.



Dr. Leandro M. Colmanetti

Médico Radiologista CRM 5995 MT RQE 4585 MT

v1.0 Chave:<http://sistema.imaggi.com.br/validar.php?chave=446217826373699800181851359149>



Protocolo:2605190950299

Data:19/05/2026

Paciente:EDENILSON JUNIOR ESTEVES NASCIMENTO

Nasc.:14/11/2005 RG :-

CPF:08639143145

Exame :RX TORAX PA

Resultado

OSSOS COM MORFOLOGIA E TEXTURA NORMAIS.
MEDIASTINO CENTRADO E SEM MASSAS VISÍVEIS NA SUA TOPOGRAFIA.
HILOS E TRAMA VASCULAR PULMONAR DE ASPECTO HABITUAL.
CAMPOS PLEUROPULMONARES COM TRANSPARÊNCIA SATISFATÓRIA.
CÚPULAS DIAFRAGMÁTICAS DE CONTORNOS NÍTIDOS E SEIOS COSTOFRÊNICOS LIVRES.
ÁREA CARDÍACA NOS LIMITES DA NORMALIDADE.



Dr. Leandro M. Colmanetti

Médico Radiologista CRM 5995 MT RQE 4585 MT

v1.0 Chave:<http://sistema.imaggi.com.br/validar.php?chave=671255007649950908481805828482>

