



## ATESTADO DE ACUIDADE VISUAL

CNPJ : 57007667104 Fantasia : FAZENDA SAO PAULO  
Razão Social : FERNANDO NABARRETTE TREVISAN  
Endereço : ESTRADA VELHA DA CHAPADA KM N.º SN Complemento :  
Cidade / UF : CUIABÁ / MT CEP : 78015300

### Funcionário

Nome : Everton Rodrigues de Jesus Setor: OPERACIONAL  
CPF : 92560482134 Cargo: GERENTE  
RG : / Nascimento: 05/01/1981

### Ficha de Acuidade Visual

#### Longe

Método de avaliação : Escala Optométrica de Snellen

##### SEM CORREÇÃO

OD: 20/10

OE: 00/00

##### COM CORREÇÃO

OD: /

OE: /

#### Perto

Método de avaliação : Tabela de Jaeger

CORREÇÃO : NÃO

RESULTADO OLHO DIREITO : J1

RESULTADO OLHO ESQUERDO : Ausente

#### Teste Cromático

Visão Cromatica: NORMAL

Usa lente/óculos: Não

Resultado: NORMAL

Cuiabá 19 de maio de 2026

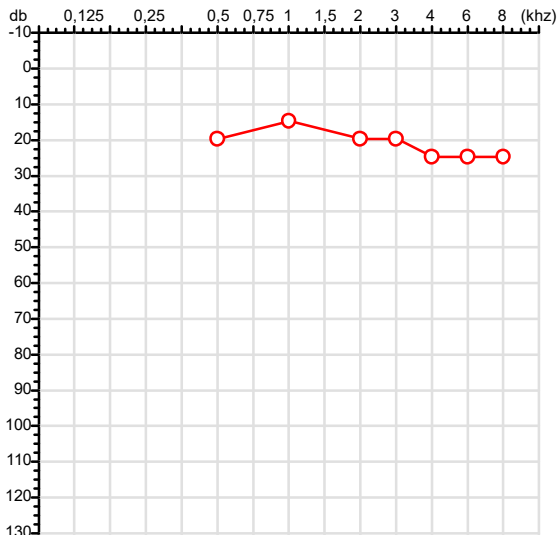
  
Dr. João Batista de Almeida  
Médico  
CRM-MT 15709

Dr. João Batista de Almeida Junior  
CRM-MT 15709  
NIS 269.85078.64-6

Autenticação Assintatura :D05EB63A4383B9723B2F9287307228F2  
Para validar a assinatura : <https://sistema.hismet.com.br/validacao.php>

CPF :925.604.821-34	Paciente :EVERTON RODRIGUES DE JESUS	RG :/
CPF :570.076.671-04	Empregador :FERNANDO NABARRETTE TREVISAN	
Nascimento :05/01/1981	Idade : 45 anos	
Motivo :Periódico	Setor :OPERACIONAL	
Reposuo :14h	Função :GERENTE	
Data do Exame : 19/05/2026		

**Orelha Direita**



**Aérea**

Khz	0,25	0,5	1	2	3	4	6	8
OD db	NDG	20	15	20	20	25	25	25

**Óssea**

Khz	0,25	0,5	1	2	3	4	6
OD db	NDG	NDG	NDG	NDG	NDG	NDG	NDG

**Médias Tritonais**

Khz	0,5	1	2	=	3	4	6	=
OD db	20	15	20	18	20	25	25	23

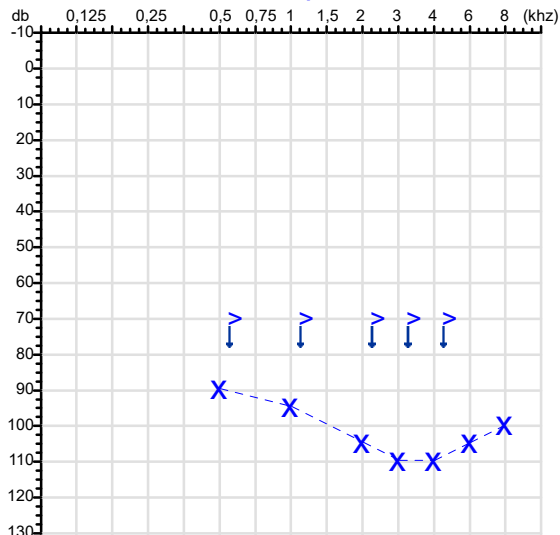
**Laudo Clínico OD**

Audição normal

Classificações: tipo de perda auditiva (Silman e Silvermam - 1997), grau de perda auditiva média 500khz, 1000khz e 2000khz (Lloyd e Kaplan - 1978) e configuração audiométrica (Silman e Silverman - 1997 - adaptada de Carhart, 1945 e Lloyd e Kaplan, 1978)

**Audiometria**

**Orelha Esquerda**



Khz	0,25	0,5	1	2	3	4	6	8
OE db	NDG	90	95	105	110	110	105	100

Khz	0,25	0,5	1	2	3	4	6
OE db	NDG	AUS	AUS	AUS	AUS	AUS	NDG

Khz	0,5	1	2	=	3	4	6	=
OE db	90	95	105	97	110	110	105	108

**Laudo Clínico OE**

Perda auditiva neurossensorial de grau profundo

Classificações: tipo de perda auditiva (Silman e Silvermam - 1997), grau de perda auditiva média 500khz, 1000khz e 2000khz (Lloyd e Kaplan - 1978) e configuração audiométrica (Silman e Silverman - 1997 - adaptada de Carhart, 1945 e Lloyd e Kaplan, 1978)

*Emanuel Sempio*  
Fonoaudiólogo  
Audiologia Clínica e Ocupacional  
CRFa 5-5297-8

Emanuel Sempio  
Fonoaudiólogo  
CRFa 5 - 5297 - 8

Assinatura eletrônica :48CE59C5EEE25DA4FC0362402039A30F  
Para validar a assinatura : <https://sistema.hismet.com.br/validacao.php>

*Everton Rodrigues de Jesus*

**\*\* Assinado por biometria \*\***

Modelo do Audiometro :AVS500 - VIBRASOM  
Última Aferição :12/08/2025

Nome	EVERTON RODRIGUES DE JESUS		ID1	822270	Sexo	Masculino	Idade	45,3	Peso (kg)	80,00	Altura (cm)	168,0	
Agrupamento	--	D.O.B.	05/01/1981	ID2	--	BMI (kg/m2)	28,3	Fumante	Não	Anos de Tabag...	--	Cig/Dia	--
Técnico	--	Médico	--	Classe 2	--	Etnia	--	Outros/Não Especificado					

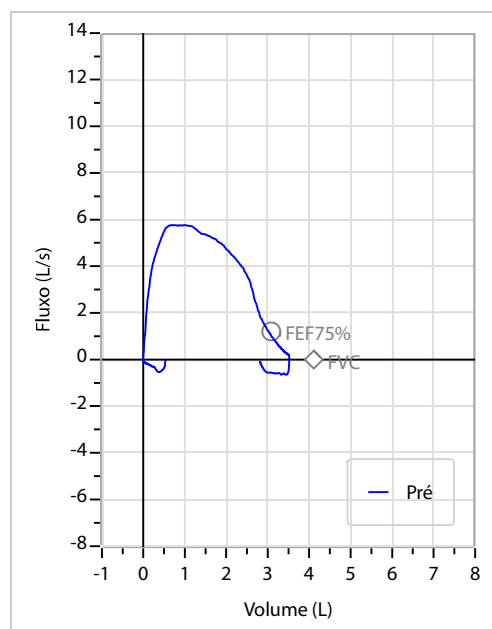
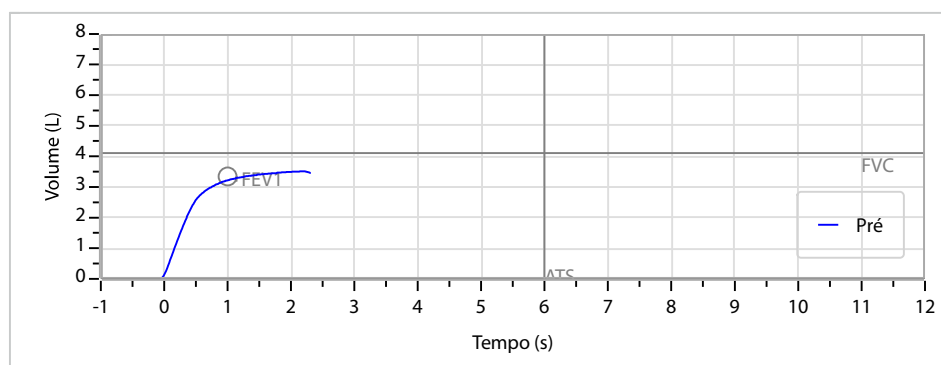
**Interpretação**

O indivíduo tem uma relação FEV1/FVC% de 91,5% e um valor FVC de 3,54 L que estão dentro dos limites normais. Os resultados do teste indicam uma ESPIROMETRIA NORMAL

Assinatura: \_\_\_\_\_

<b>CAPACIDADE VITAL FORÇADA</b>	Imprimir Resultado dos testes	Definir previsão	Posição do Teste
	11:10	GLI	SENTADO

	Meas.	Pred	% Pred	z score
FVC	L <b>3,54</b>	4,11	86	
FEV1	L <b>3,24</b>	3,34	97	
FEV1/FVC%	% <b>91,5</b>	81,4	112	
FEV1/Vcmax%	% <b>91,5</b>	81,4	112	



Cod.: 583101	Paciente: <b>Everton Rodrigues de Jesus</b>	Sexo: Masculino	Idade: 45 (A)
Atendido em: 19/05/2026	Profissional Solicitante: Dr.(a) Rafael Correa da Costa	Cadastro de Pessoas Físicas: CPF: 92560482134	Convênio: Hismet

## GLICOSE EM JEJUM

**97 mg/dL**

Método: Enzimático Colorimétrico Material: Soro Coletado em: 19/05/2026 Liberado em: 19/05/2026 10:39

Valores de Referência:  
70 a 99 mg/dL



Assinado Digitalmente

Dra. Julia Cristina da Silva  
Biomédica  
**CRBM - 24963**

A interpretação de qualquer teste com finalidade diagnóstica ou prognóstica depende de avaliação conjunta dos dados clínicos e da história médica do paciente.

Responsável Técnico: Bruno Bini Napoleão - CRBM 2121

Endereço: Av. General Vale,350, Bandeirantes.  
Telefone:65-99295 3662

Cod.: 583101	Paciente: <b>Everton Rodrigues de Jesus</b>	Sexo: Masculino	Idade: 45 (A)
Atendido em: 19/05/2026	Profissional Solicitante: Dr.(a) Rafael Correa da Costa	Cadastro de Pessoas Físicas: CPF: 92560482134	Convênio: Hismet

## HEMOGRAMA

Método: Automação XNL550 Material: PLASMA EDTA Coletado em: 19/05/2026 Liberado em: 19/05/2026 10:35

### Eritrograma

		Valores de Referência
Hemácias em milhões/ mm <sup>3</sup> .....:	<b>5,96</b>	4,30 a 5,70/mm <sup>3</sup>
Hemoglobina em g/dL.....:	<b>16,8</b>	13,5 a 17,5g/dL
Hematócrito em %.....:	<b>49,2</b>	39,0 a 50,0%
Vol. Glob. Média em fl.....:	<b>82,6</b>	80,0 a 95,0fl
Hem. Glob. Média em pg.....:	<b>28,2</b>	26,0 a 34,0pg
C.H. Glob. Média em g/dL.....:	<b>34,1</b>	31,0 a 36,0g/dL
RDW.....:	<b>12,7</b>	11,0 a 15,0%

### Leucograma

Leucócitos.....:	<b>4.410/mm<sup>3</sup></b>		3.500 a 10.000/mm <sup>3</sup>
Neutrófilos.....:	<b>45,5%</b>	<b>2.007/mm<sup>3</sup></b>	50 a 70 2000 a 7000
Blastos.....:	<b>0,0%</b>	<b>0/mm<sup>3</sup></b>	0 0
Promielocitos.....:	<b>0,0%</b>	<b>0/mm<sup>3</sup></b>	0 0
Mielocitos.....:	<b>0,0%</b>	<b>0/mm<sup>3</sup></b>	0 0
Metamielocitos.....:	<b>0,0%</b>	<b>0/mm<sup>3</sup></b>	0 0
Bastões.....:	<b>0,0%</b>	<b>0/mm<sup>3</sup></b>	0 a 6 0 a 600
Segmentados.....:	<b>45,5%</b>	<b>2.007/mm<sup>3</sup></b>	50 a 70 2000 a 7000
Eosinófilos.....:	<b>0,7%</b>	<b>31/mm<sup>3</sup></b>	2 a 4 80 a 600
Basófilos.....:	<b>0,9%</b>	<b>40/mm<sup>3</sup></b>	0 a 2 0 a 200
Linfócitos típicos.....:	<b>43,1%</b>	<b>1.901/mm<sup>3</sup></b>	25 a 35 1000 a 3500
Linfócitos atípicos.....:	<b>0,0%</b>	<b>0/mm<sup>3</sup></b>	0 0
Monócitos.....:	<b>9,8%</b>	<b>432/mm<sup>3</sup></b>	2 a 10 400 a 1000

### Plaquetas

Plaquetas.....:	<b>268.000/mm<sup>3</sup></b>	150.000 a 450.000/mm <sup>3</sup>
VPM.....:	<b>11,1/fl</b>	6,7 a 10,0fl
Plaquetócrito.....:	<b>0,300%</b>	0,100 a 0,500%
PDW.....:	<b>15,1</b>	15,0 a 17,9%



Assinado Digitalmente



Dra. Julia Cristina da Silva  
Biomédica  
CRBM - 24963

A interpretação de qualquer teste com finalidade diagnóstica ou prognóstica depende de avaliação conjunta dos dados clínicos e da história médica do paciente.

Responsável Técnico: Bruno Bini Napoleão - CRBM 2121

Endereço: Av. General Vale,350, Bandeirantes.  
Telefone:65-99295 3662

Protocolo:2605190957549

Data:19/05/2026

Paciente:EVERTON RODRIGUES DE JESUS


Nasc.:05/01/1981 RG :-

CPF:92560482134

Exame :RX COLUNA LOMBO SACRA AP / PERFIL

### Resultado

CORPOS VERTEBRAIS VISUALIZADOS COM MORFOLOGIA E TEXTURA HABITUAIS.  
APÓFISES ESPINHOSAS, TRANSVERSAS E PEDÍCULOS SEM ANORMALIDADES.  
TRANSIÇÃO LOMBOSSACRA DE ASPECTO NORMAL.  
ESPAÇOS DISCAIS DENTRO DOS LIMITES DA NORMALIDADE.  
AUSÊNCIA DE ASSIMETRIAS EVIDENTES OU ESCOLIOSE DA COLUNA.  
OSTEOFITOS MARGINAIS INCIPIENTES EM CORPOS VERTEBRAIS.  
LINHA DE PESO PROJETADO ANTERIOR A BASE DO SACRO.



---

Dr. Leandro M. Colmanetti

Médico Radiologista CRM 5995 MT RQE 4585 MT

v1.0 Chave:<http://sistema.imaggi.com.br/validar.php?chave=122247999781731471648610083468>

