



ATESTADO DE ACUIDADE VISUAL

CNPJ : 77591402000132 Fantasia : CONSTRUTORA J.L.
Razão Social : JOTA ELE CONSTRUÇOES CIVIS S/A
Endereço : R CORONEL PEDRO SCHERER N.º 222 Complemento :
Cidade / UF : CURITIBA / PR CEP : 80050470

Funcionário

Nome : Antonio Erivelto Oliveira Setor: OPERACIONAL - PINTURA - RODA GIGANTE PARQUE
CPF : 91056888334 Cargo: PINTOR INDUSTRIAL
RG : / Nascimento: 27/01/1981

Ficha de Acuidade Visual

Longe

Método de avaliação : Escala Optométrica de Snellen

SEM CORREÇÃO

OD: 20/10

OE: 20/10

COM CORREÇÃO

OD: /

OE: /

Perto

Método de avaliação : Tabela de Jaeger

CORREÇÃO : NÃO

RESULTADO OLHO DIREITO : J1

RESULTADO OLHO ESQUERDO : J1

Teste Cromático

Visão Cromatica: NORMAL

Usa lente/óculos: Não

Resultado: NORMAL

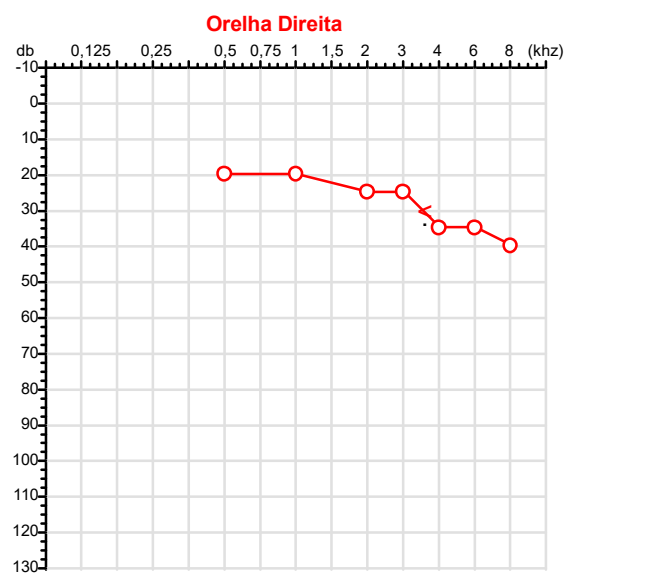
Cuiabá 19 de maio de 2026

Dr. João Batista de Almeida
Médico
CRM-MT 15709

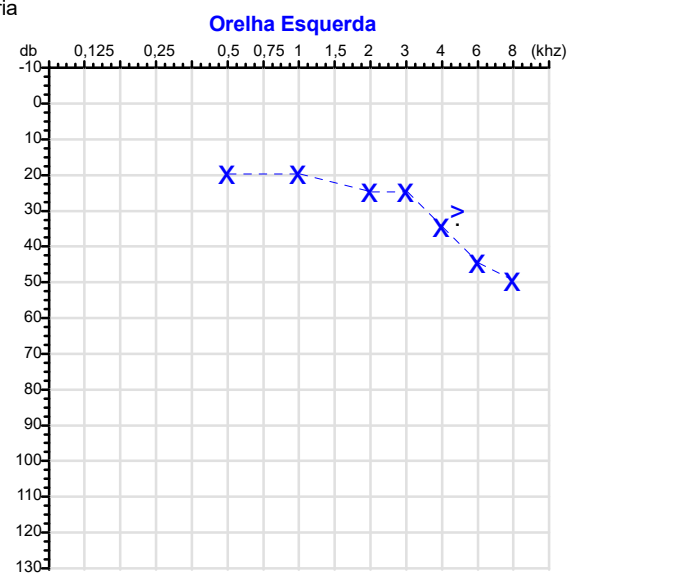
Dr. João Batista de Almeida Junior
CRM-MT 15709
NIS 269.85078.64-6

Autenticação Assintatura :08108524F311DF43B5EA139A439E1FD5
Para validar a assinatura : <https://sistema.hismet.com.br/validacao.php>

CPF :910.568.883-34	Paciente :Antonio Erivelto Oliveira	RG :/
CNPJ :77.591.402/0001-32	Razão :JOTA ELE CONSTRUÇOES CIVIS S/A	
Nascimento :27/01/1981	Idade : 45 anos	
Motivo :Demissional	Setor :OPERACIONAL - PINTURA - RODA GIGANTE PARQUE NOVO MT	
Reposou :14h	Função :PINTOR INDUSTRIAL	
Data do Exame : 19/05/2026		



Audiometria



Aérea

kHz	0,25	0,5	1	2	3	4	6	8
OD db	NDG	20	20	25	25	35	35	40

kHz	0,25	0,5	1	2	3	4	6	8
OE db	NDG	20	20	25	25	35	45	50

Ossea

kHz	0,25	0,5	1	2	3	4	6
OD db	NDG	NDG	NDG	NDG	NDG	30	NDG

kHz	0,25	0,5	1	2	3	4	6
OE db	NDG	NDG	NDG	NDG	NDG	30	NDG

Médias Tritonais

kHz	0,5	1	2	=	3	4	6	=
OD db	20	20	25	22	25	35	35	32

kHz	0,5	1	2	=	3	4	6	=
OE db	20	20	25	22	25	35	45	35

Laudo Clínico OD
 Alteração auditiva neurossensorial com configuração descendente leve

Laudo Clínico OE
 Alteração auditiva neurossensorial com configuração descendente leve

Classificações: tipo de perda auditiva (Silman e Silvermam - 1997), grau de perda auditiva média 500khz, 1000khz e 2000khz (Lloyd e Kaplan - 1978) e configuração audiométrica (Silman e Silverman - 1997 - adaptada de Carhart, 1945 e Lloyd e Kaplan, 1978)

Classificações: tipo de perda auditiva (Silman e Silvermam - 1997), grau de perda auditiva média 500khz, 1000khz e 2000khz (Lloyd e Kaplan - 1978) e configuração audiométrica (Silman e Silverman - 1997 - adaptada de Carhart, 1945 e Lloyd e Kaplan, 1978)

Emanuel Sempio
 Fonoaudiólogo
 Audiologia Clínica e Ocupacional
 CRFa/ 5-5297-8

Emanuel Sempio
 Fonoaudiólogo
 CRFa 5 - 5297 - 8
 Assinatura eletrônica :D132B019A5AC08E12621451F16679B0B
 Para validar a assinatura : <https://sistema.hismet.com.br/validacao.php>

Antonio Erivelto Oliveira
 ** Assinado por biometria **

Modelo do Audiometro :AVS500 - VIBRASOM
 Última Aferição :12/08/2025

Nome	ANTONIO ERIVELTO OLIVEIRA		ID1	822326	Sexo	Masculino	Idade	45,3	Peso (kg)	70,00	Altura (cm)	169,0
Agrupamento	--	D.O.B.	27/01/1981	--	BMI (kg/m2)	24,5	Fumante	Não	Anos de Tabag...	--	Cig/Dia	--
Técnico	--	Médico	--	--	Classe 2	--	Etnia	--	Outros/Não Especificado			

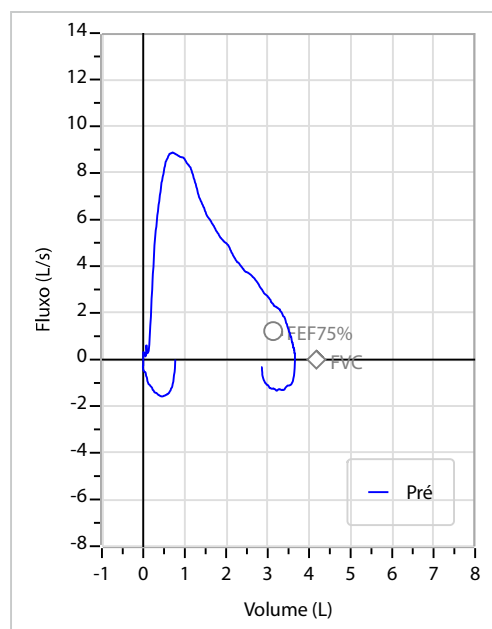
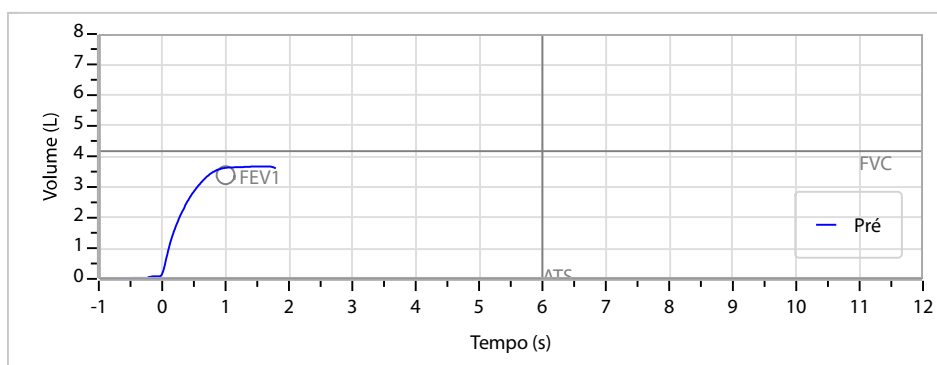
Interpretação

O indivíduo tem uma relação FEV1/FVC% de 98,9% e um valor FVC de 3,67 L que estão dentro dos limites normais. Os resultados do teste indicam uma ESPIROMETRIA NORMAL

Assinatura: _____

CAPACIDADE VITAL FORÇADA	Imprimir Resultado dos testes	Definir previsão	Posição do Teste
	11:53	GLI	SENTADO

	Meas.	Pred	% Pred	z score
FVC	L 3,67	4,17	88	
FEV1	L 3,63	3,39	107	
FEV1/FVC%	% 98,9	81,3	122	
FEV1/Vcmax%	% 98,9	81,3	122	



Protocolo:2605191103339

Data:19/05/2026

Paciente:ANTONIO ERIVELTO OLIVEIRA

Nasc.:27/01/1981 RG :-

CPF:91056888334

Exame :RX COLUNA LOMBO SACRA AP / PERFIL

Resultado

CORPOS VERTEBRAIS VISUALIZADOS COM MORFOLOGIA E TEXTURA HABITUAIS.
APÓFISES ESPINHOSAS, TRANSVERSAS E PEDÍCULOS SEM ANORMALIDADES.
TRANSIÇÃO LOMBOSSACRA DE ASPECTO NORMAL.
ESPAÇOS DISCAIS DENTRO DOS LIMITES DA NORMALIDADE.
AUSÊNCIA DE ASSIMETRIAS EVIDENTES OU ESCOLIOSE DA COLUNA.
OSTEOFITOS MARGINAIS INCIPIENTES EM CORPOS VERTEBRAIS.
LINHA DE PESO PROJETADO ANTERIOR A BASE DO SACRO.



Dr. Leandro M. Colmanetti

Médico Radiologista CRM 5995 MT RQE 4585 MT

v1.0 Chave:<http://sistema.imaggi.com.br/validar.php?chave=158360376774419578410899133272>

