



## ATESTADO DE ACUIDADE VISUAL

CNPJ : 37457942000103 Fantasia : TRAEI TRANSFORMADORES ELETRICOS  
Razão Social : TRAEI TRANSFORMADORES ELETRICOS LTDA  
Endereço : RUA N N.º 244 Complemento : QUADRA 17  
Cidade / UF : CUIABÁ / MT CEP : 78098400

### Funcionário

Nome : Ivanilson Donizete Nascimento da Silva Setor: FORCA - PARTE ATIVA - FORCA  
CPF : 04346228186 Cargo: MONTADOR DE PARTE ATIVA II  
RG : / Nascimento: 10/04/1995

### Ficha de Acuidade Visual

#### Longe

Método de avaliação : Escala Optométrica de Snellen

##### SEM CORREÇÃO

OD: 20/200

OE: 20/200

##### COM CORREÇÃO

OD: 20/15

OE: 20/20

#### Perto

Método de avaliação : Tabela de Jaeger

CORREÇÃO : NÃO

RESULTADO OLHO DIREITO : J1

RESULTADO OLHO ESQUERDO : J1

#### Teste Cromático

Visão Cromatica: NORMAL

Usa lente/óculos: Sim

Resultado: NORMAL

Cuiabá 19 de maio de 2026

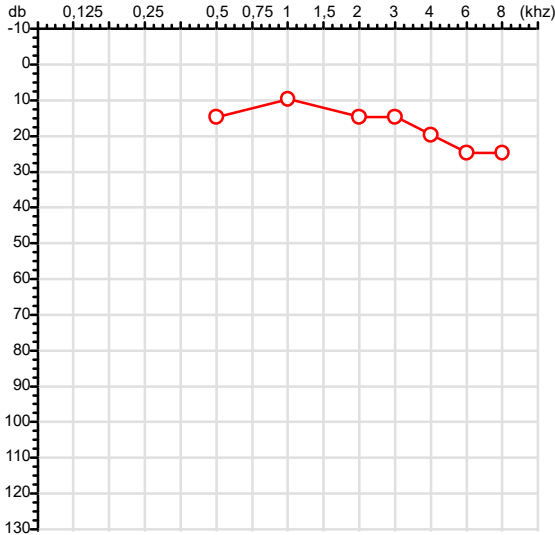
Dr. João Batista de Almeida  
Médico  
CRM-MT 15709

Dr. João Batista de Almeida Junior  
CRM-MT 15709  
NIS 269.85078.64-6

Autenticação Assintatura :391B8AA8D4D64D20D11C68D4F9971F7D  
Para validar a assinatura : <https://sistema.hismet.com.br/validacao.php>

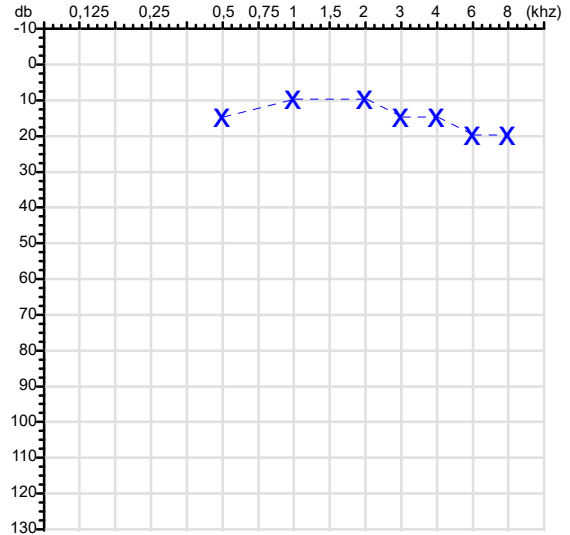
CPF :043.462.281-86 Paciente :IVANILSON DONIZETE NASCIMENTO DA SILVA RG :/  
 CNPJ :37.457.942/0001-03 Razão :TRAEI TRANSFORMADORES ELETRICOS LTDA  
 Nascimento :10/04/1995 Idade : 31 anos  
 Motivo :Demissional Setor :FORCA - PARTE ATIVA - FORCA  
 Repouso :14h Função :MONTADOR DE PARTE ATIVA II  
 Data do Exame : 19/05/2026

**Orelha Direita**



Audiometria

**Orelha Esquerda**



**Aérea**

Khz	0,25	0,5	1	2	3	4	6	8
OD db	NDG	15	10	15	15	20	25	25

Khz	0,25	0,5	1	2	3	4	6	8
OE db	NDG	15	10	10	15	15	20	20

**Ossea**

Khz	0,25	0,5	1	2	3	4	6
OD db	NDG	NDG	NDG	NDG	NDG	NDG	NDG

Khz	0,25	0,5	1	2	3	4	6
OE db	NDG	NDG	NDG	NDG	NDG	NDG	NDG

**Médias Tritonais**

Khz	0,5	1	2	=	3	4	6	=
OD db	15	10	15	13	15	20	25	20

Khz	0,5	1	2	=	3	4	6	=
OE db	15	10	10	12	15	15	20	17

**Laudo Clínico OD**

Audição normal

**Laudo Clínico OE**

Audição normal

Classificações: tipo de perda auditiva (Silman e Silvermam - 1997), grau de perda auditiva média 500khz, 1000khz e 2000khz (Lloyd e Kaplan - 1978) e configuração audiométrica (Silman e Silverman - 1997 - adaptada de Carhart, 1945 e Lloyd e Kaplan, 1978)

Classificações: tipo de perda auditiva (Silman e Silvermam - 1997), grau de perda auditiva média 500khz, 1000khz e 2000khz (Lloyd e Kaplan - 1978) e configuração audiométrica (Silman e Silverman - 1997 - adaptada de Carhart, 1945 e Lloyd e Kaplan, 1978)

*Emanuel Sempio*  
 Fonoaudiólogo  
 Audiologia Clínica e Ocupacional  
 CRFa 5-5297-8

Emanuel Sempio  
 Fonoaudiólogo  
 CRFa 5 - 5297 - 8

Assinatura eletrônica :EBF0710EA615FB56799459CEEAD3DBBB  
 Para validar a assinatura : <https://sistema.hismet.com.br/validacao.php>

*Ivanilson Donizete Nascimento da Silva*  
**\*\* Assinado por biometria \*\***

Modelo do Audiometro :AVS500 - VIBRASOM  
 Última Aferição :12/08/2025

Nome	IVANILSON DONIZETE NASCIMENTO DA SILVA		ID1	822339	Sexo	Masculino	Idade	31,1	Peso (kg)	56,00	Altura (cm)	162,0	
Agrupamento	--	D.O.B.	10/04/1995	ID2	--	BMI (kg/m2)	21,3	Fumante	Não	Anos de Tabag...	--	Cig/Dia	--
Técnico	--	Médico	--	Classe 2	--	Etnia	--	Outros/Não Especificado					

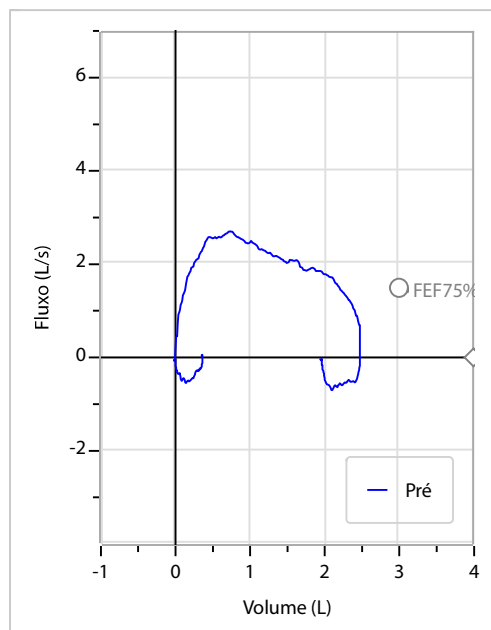
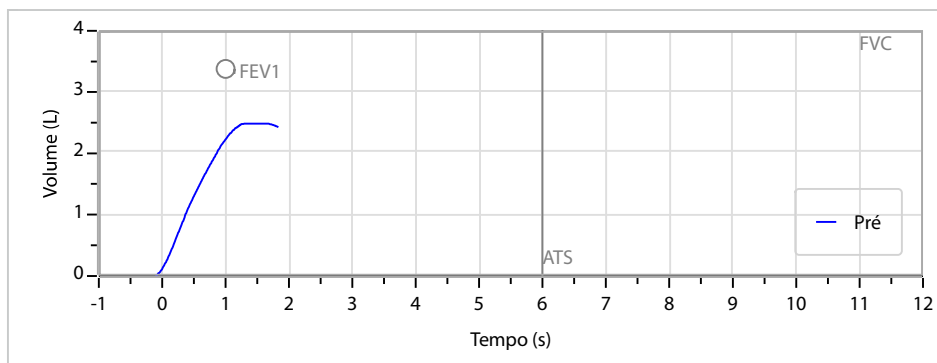
### Interpretação

O indivíduo tem uma relação FEV1/FVC% de 73,4% e um valor FVC de 3,02 L que estão abaixo do LLN. Os resultados do teste indicam uma POSSÍVEL OBSTRUÇÃO.

Assinatura: \_\_\_\_\_

<b>CAPACIDADE VITAL FORÇADA</b>	Imprimir Resultado dos testes	Definir previsão	Posição do Teste
	11:39	GLI	SENTADO

	Meas.	Pred	% Pred	z score
FVC	L <b>3,02</b>	3,99	76	
FEV1	L <b>2,22</b>	3,38	66	
FEV1/FVC%	% <b>73,4</b>	84,7	87	
FEV1/Vcmax%	% <b>73,4</b>	84,7	87	



Cod.: 583142	Paciente: <b>Ivanilson Donizete Nascimento da Silva</b>	Sexo: Masculino	Idade: 31 (A)
Atendido em: 19/05/2026	Profissional Solicitante: Dr.(a) Rafael Correa da Costa	Cadastro de Pessoas Físicas: CPF: 04346228186	Convênio: Hismet

## HEMOGRAMA

Método: Automação XNL550 Material: PLASMA EDTA Coletado em: 19/05/2026 Liberado em: 19/05/2026 13:16

### Eritrograma

Valores de Referência

Hemácias em milhões/ mm <sup>3</sup> .....:	<b>4,80</b>	4,30 a 5,70/mm <sup>3</sup>
Hemoglobina em g/dL.....:	<b>14,2</b>	13,5 a 17,5g/dL
Hematócrito em %.....:	<b>40,3</b>	39,0 a 50,0%
Vol. Glob. Média em fl.....:	<b>84,0</b>	80,0 a 95,0fl
Hem. Glob. Média em pg.....:	<b>29,6</b>	26,0 a 34,0pg
C.H. Glob. Média em g/dL.....:	<b>35,2</b>	31,0 a 36,0g/dL
RDW.....:	<b>12,2</b>	11,0 a 15,0%

### Leucograma

Leucócitos.....:	<b>5.390/mm<sup>3</sup></b>	3.500 a 10.000/mm <sup>3</sup>
Neutrófilos.....:	<b>58,2%</b>	<b>3.137/mm<sup>3</sup></b> 50 a 70 2000 a 7000
Blastos.....:	<b>0,0%</b>	<b>0/mm<sup>3</sup></b> 0 0
Promielocitos.....:	<b>0,0%</b>	<b>0/mm<sup>3</sup></b> 0 0
Mielocitos.....:	<b>0,0%</b>	<b>0/mm<sup>3</sup></b> 0 0
Metamielocitos.....:	<b>0,0%</b>	<b>0/mm<sup>3</sup></b> 0 0
Bastões.....:	<b>0,0%</b>	<b>0/mm<sup>3</sup></b> 0 a 6 0 a 600
Segmentados.....:	<b>58,2%</b>	<b>3.137/mm<sup>3</sup></b> 50 a 70 2000 a 7000
Eosinófilos.....:	<b>1,7%</b>	<b>92/mm<sup>3</sup></b> 2 a 4 80 a 600
Basófilos.....:	<b>0,4%</b>	<b>22/mm<sup>3</sup></b> 0 a 2 0 a 200
Linfócitos típicos.....:	<b>32,1%</b>	<b>1.730/mm<sup>3</sup></b> 25 a 35 1000 a 3500
Linfócitos atípicos.....:	<b>0,0%</b>	<b>0/mm<sup>3</sup></b> 0 0
Monócitos.....:	<b>7,6%</b>	<b>410/mm<sup>3</sup></b> 2 a 10 400 a 1000

### Plaquetas

Plaquetas.....:	<b>273.000/mm<sup>3</sup></b>	150.000 a 450.000/mm <sup>3</sup>
VPM.....:	<b>10,3/fl</b>	6,7 a 10,0fl
Plaquetócrito.....:	<b>0,280%</b>	0,100 a 0,500%
PDW.....:	<b>11,6</b>	15,0 a 17,9%



Assinado Digitalmente



Dra. Julia Cristina da Silva  
Biomédica  
CRBM - 24963

A interpretação de qualquer teste com finalidade diagnóstica ou prognóstica depende de avaliação conjunta dos dados clínicos e da história médica do paciente.

Responsável Técnico: Bruno Bini Napoleão - CRBM 2121

Endereço: Av. General Vale,350, Bandeirantes.  
Telefone:65-99295 3662

Protocolo:2605191120399

Data:19/05/2026

Paciente:IVANILSON DONIZETE NASCIMENTO DA SILVA


Nasc.:10/04/1995 RG :-

CPF:04346228186

Exame :RX COLUNA LOMBO SACRA AP / PERFIL

### Resultado

CORPOS VERTEBRAIS VISUALIZADOS COM MORFOLOGIA E TEXTURA HABITUAIS.  
APÓFISES ESPINHOSAS, TRANSVERSAS E PEDÍCULOS SEM ANORMALIDADES.  
TRANSIÇÃO LOMBOSSACRA DE ASPECTO NORMAL.  
ESPAÇOS DISCAIS DENTRO DOS LIMITES DA NORMALIDADE.  
AUSÊNCIA DE ASSIMETRIAS EVIDENTES OU ESCOLIOSE DA COLUNA.  
LINHA DE PESO PROJETADO ANTERIOR A BASE DO SACRO.  
ALTERAÇÕES DEGENERATIVAS DAS INTERAPOFISÁRIAS EM L5-S1.



---

Dr. Leandro M. Colmanetti

Médico Radiologista CRM 5995 MT RQE 4585 MT

v1.0 Chave:<http://sistema.imaggi.com.br/validar.php?chave=715152371735381876633974682437>



Protocolo:2605191137469

Data:19/05/2026

Paciente:IVANILSON DONIZETE NASCIMENTO DA SILVA

Nasc.:10/04/1995 RG :-

CPF:04346228186

Exame :RX TORAX PA

### Resultado

OSSOS COM MORFOLOGIA E TEXTURA NORMAIS.  
MEDIASTINO CENTRADO E SEM MASSAS VISÍVEIS NA SUA TOPOGRAFIA.  
HILOS E TRAMA VASCULAR PULMONAR DE ASPECTO HABITUAL.  
CAMPOS PLEUROPULMONARES COM TRANSPARÊNCIA SATISFATÓRIA.  
CÚPULAS DIAFRAGMÁTICAS DE CONTORNOS NÍTIDOS E SEIOS COSTOFRÊNICOS LIVRES.  
ÁREA CARDÍACA NOS LIMITES DA NORMALIDADE.



---

Dr. Leandro M. Colmanetti

Médico Radiologista CRM 5995 MT RQE 4585 MT

v1.0 Chave:<http://sistema.imaggi.com.br/validar.php?chave=030884332982366538281148082791>

