

Cod.: 558479	Paciente: Jackson Ribeiro Coronel	Sexo: Masculino	Idade: 18 (A)
Atendido em: 07/11/2025	Profissional Solicitante: Dr.(a) Rafael Correa da Costa	Cadastro de Pessoas Físicas: CPF: 70410549185	Convênio: Hismet

HEMOGRAMA

Método: Automação XNL550 Material: PLASMA EDTA Coletado em: 07/11/2025 Liberado em: 07/11/2025 12:08

Eritrograma

		Valores de Referência
Hemácias em milhões/ mm ³:	5,22	4,30 a 5,70/mm ³
Hemoglobina em g/dL.....:	15,4	13,5 a 17,5g/dL
Hematócrito em %.....:	45,6	39,0 a 50,0%
Vol. Glob. Média em fl.....:	87,4	80,0 a 95,0fl
Hem. Glob. Média em pg.....:	29,5	26,0 a 34,0pg
C.H. Glob. Média em g/dL.....:	33,8	31,0 a 36,0g/dL
RDW.....:	12,6	11,0 a 15,0%

Leucograma

Leucócitos.....:	7.420/mm³		3.500 a 10.000/mm ³
Neutrófilos.....:	57,5%	4.267/mm³	50 a 70 2000 a 7000
Blastos.....:	0,0%	0/mm³	0 0
Promielocitos.....:	0,0%	0/mm³	0 0
Mielocitos.....:	0,0%	0/mm³	0 0
Metamielocitos.....:	0,0%	0/mm³	0 0
Bastões.....:	0,0%	0/mm³	0 a 6 0 a 600
Segmentados.....:	57,5%	4.267/mm³	50 a 70 2000 a 7000
Eosinófilos.....:	4,4%	326/mm³	2 a 4 80 a 600
Basófilos.....:	1,1%	82/mm³	0 a 2 0 a 200
Linfócitos típicos.....:	26,4%	1.959/mm³	25 a 35 1000 a 3500
Linfócitos atípicos.....:	0,0%	0/mm³	0 0
Monócitos.....:	10,6%	787/mm³	2 a 10 400 a 1000

Plaquetas

Plaquetas.....:	217.000/mm³	150.000 a 450.000/mm ³
VPM.....:	11,2/fl	6,7 a 10,0fl
Plaquetócrito.....:	0,240%	0,10 a 0,50%
PDW.....:	13,9	15,0 a 17,9%



Assinado Digitalmente



Dra. Julia Cristina da Silva
Biomédica
CRBM - 24963

A interpretação de qualquer teste com finalidade diagnóstica ou prognóstica depende de avaliação conjunta dos dados clínicos e da história médica do paciente.

Responsável Técnico: Bruno Bini Napoleão - CRBM 2121

Endereço: Av. General Vale, 350, Bandeirantes.
Telefone: 65-99295 3662

Cod.: 558479	Paciente: Jackson Ribeiro Coronel	Sexo: Masculino	Idade: 18 (A)
Atendido em: 07/11/2025	Profissional Solicitante: Dr.(a) Rafael Correa da Costa	Cadastro de Pessoas Físicas: CPF: 70410549185	Convênio: Hismet

GLICOSE EM JEJUM

91 mg/dL

Método: Enzimático Colorimétrico Material: Soro Coletado em: 07/11/2025 Liberado em: 07/11/2025 11:33

Valores de Referência:

70 a 99 mg/dL



Assinado Digitalmente

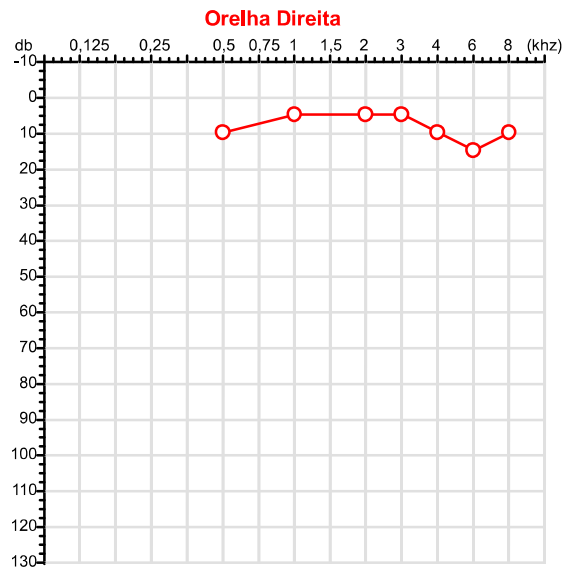
Dra. Julia Cristina da Silva
Biomédica
CRBM - 24963

A interpretação de qualquer teste com finalidade diagnóstica ou prognóstica depende de avaliação conjunta dos dados clínicos e da história médica do paciente.

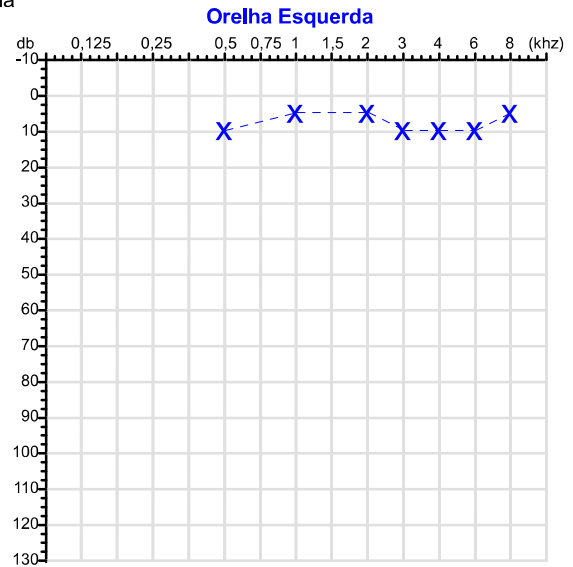
Responsável Técnico: Bruno Bini Napoleão - CRBM 2121

Endereço: Av. General Vale,350, Bandeirantes.
Telefone:65-99295 3662
CNPJ: 08.555.812

CPF :704.105.491-85	Paciente :Jackson Ribeiro Coronel	RG :70410549185/SSP MT
CNPJ :45.253.105/0001-90	Razão :A L SILVA	
Nascimento :05/01/2007	Idade : 18 anos	
Motivo :Admissional	Setor :PRODUCAO	
Repouso :14h	Função :AUXILIAR DE MECANICO	
Data do Exame : 07/11/2025		



Audiometria



Aérea

Khz	0,25	0,5	1	2	3	4	6	8
OD db	NDG	10	5	5	5	10	15	10

Khz	0,25	0,5	1	2	3	4	6	8
OE db	NDG	10	5	5	10	10	10	5

Ossea

Khz	0,25	0,5	1	2	3	4	6
OD db	NDG	NDG	NDG	NDG	NDG	NDG	NDG

Khz	0,25	0,5	1	2	3	4	6
OE db	NDG	NDG	NDG	NDG	NDG	NDG	NDG

Médias Tritonais

Khz	0,5	1	2	=	3	4	6	=
OD db	10	5	5	7	5	10	15	10

Khz	0,5	1	2	=	3	4	6	=
OE db	10	5	5	7	10	10	10	10

Laudo Clínico OD

Audição normal

Laudo Clínico OE

Audição normal

Classificações: tipo de perda auditiva (Silman e Silvermam - 1997), grau de perda auditiva média 500khz, 1000khz e 2000khz (Lloyd e Kaplan - 1978) e configuração audiométrica (Silman e Silverman - 1997 - adaptada de Carhart, 1945 e Lloyd e Kaplan, 1978)

Classificações: tipo de perda auditiva (Silman e Silvermam - 1997), grau de perda auditiva média 500khz, 1000khz e 2000khz (Lloyd e Kaplan - 1978) e configuração audiométrica (Silman e Silverman - 1997 - adaptada de Carhart, 1945 e Lloyd e Kaplan, 1978)

Emanuel Sempio
 Fonoaudiólogo
 Audiologia Clínica e Ocupacional
 CRFa 5-5297-8

Emanuel Sempio
 Fonoaudiólogo
 CRFa 5 - 5297 - 8

Assinatura eletrônica :822D9206DC6D6ED4FC5737FEEA2BEC37

Para validar a assinatura : <https://sistema.hismet.com.br/validacao.php>

Jackson Ribeiro Coronel

** Assinado por biometria **

Modelo do Audiometro :AVS500 - VIBRASOM

Última Aferição :12/08/2025

Protocolo :25110709382346

Data :07/11/2025

Paciente:JACKSON RIBEIRO CORONEL

Nasc.:05/01/2007 RG :70410549185-SSP MT

CPF:70410549185

Exame :ELETROENCEFALOGRAMA CLINICO

Resultado

A ATIVIDADE ELÉTRICA CEREBRAL DE REPOUSO MOSTROU-SE SIMÉTRICA ENTRE ÁREAS HOMÓLOGAS, ORGANIZADA, CONSTITUÍDA POR UM RITMO ALFA DOMINANTE,09-10HZ DE MÉDIA AMPLITUDE, COM PREDOMÍNIO NAS REGIÕES POSTERIO.
AUSÊNCIA DE ATIVIDADE EPILEPTIFORME.
DURANTE TODO O DECORRER DO EXAME, MESMO COM A ATIVAÇÃO PELA HIPERPNÉIA, NÃO FORAM REGISTRADOS GRAFOELEMENTOS PATOLÓGICOS.
ELETROENCEFALOGRAMA DIGITAL, REALIZADO DURANTE VIGÍLIA, EM CONDIÇÕES TÉCNICAS SATISFATÓRIAS.

Impressão diagnóstica

DENTRO DOS PARÂMETROS NORMAIS.

DR. CESAR ANDROLAGE
Neurologista CRM 7432 MT RQE 4011 MT
CRM.MT 7432

v1.0 Chave:<http://sistema.imaggi.com.br/validar.php?chave=540902712884356977489325367758>





ATESTADO DE ACUIDADE VISUAL

CNPJ : 45253105000190 Fantasia : MULT SERVICIO
Razão Social : A L SILVA
Endereço : R LUZ E LIBERDADE N.º 04 Complemento :
Cidade / UF : CUIABÁ / MT CEP : 78005685

Funcionário

Nome : Jackson Ribeiro Coronel Setor: PRODUCAO
CPF : 70410549185 Cargo: AUXILIAR DE MECANICO
RG : 70410549185 / SSP MT Nascimento: 05/01/2007

Ficha de Acuidade Visual

Longe

Método de avaliação : Escala Optométrica de Snellen

SEM CORREÇÃO

OD: 20/10

OE: 20/10

COM CORREÇÃO

OD: /

OE: /

Perto

Método de avaliação : Tabela de Jaeger

CORREÇÃO : NÃO

RESULTADO OLHO DIREITO : J2

RESULTADO OLHO ESQUERDO : J2

Teste Cromático

Visão Cromatica: NORMAL

Usa lente/óculos: Não

Resultado: NORMAL

Cuiabá 30 de janeiro de 2026


Dr. João Batista de Almeida
Médico
CRM-MT 15709

Dr. João Batista de Almeida Junior
CRM-MT 15709
NIS 269.85078.64-6

Autenticação Assintatura :E75FB6F5837B04AD7E334DD2107C51C7
Para validar a assinatura : <https://sistema.hismet.com.br/validacao.php>

Protocolo:26013011181432

Data:30/01/2026

Paciente:JACKSON RIBEIRO CORONEL

Nasc.:05/01/2007 RG :70410549185-SSP MT

CPF:70410549185

Exame :ELETROCARDIOGRAMA ECG

Resultado

FC = 45BPM (VARIA DE DE 50 A 100BPM, DE ACORDO COM AS ÚLTIMAS DIRETRIZES DE ECG DA SBC).

P-R = 0,12S (NORMAL = 0,10 A 0,20S), P SINUSAL (ONDA P SINUSAL SE POSITIVA E, D1, D2, D3, AVF).

QRS = 0,08S (NORMAL = 0,07 A 0,11S) OBS: Q PATOLÓGICA SE AMPLITUDE FOR PELO MENOS 25% DA ONDA R.

RITMO SINUSAL.

SÂQRS = +90° (NORMAL = 0 A 90°, ALGUNS AUTORES CONSIDERAM NORMAL = -30 A +110°).

Impressão diagnóstica

BRADICARDIA SINUSAL

DRA. JAMILA LEITE XAVIER

Cardiologista CRM MT 6422 RQE 4016 MT

Dr.ª Jamila L. Xavier

5383284590299616971111

CRM-MT 6422

v1.0 Chave:<http://sistema.imaggi.com.br/validar.php?chave=144723615383284590299616971111>

AV. GENERAL MELLO, 227 - POÇÃO - CEP 78015-300 - CUIABÁ - MT

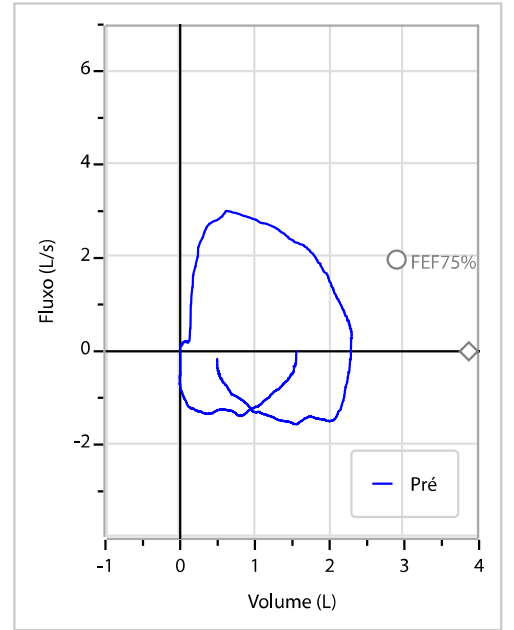
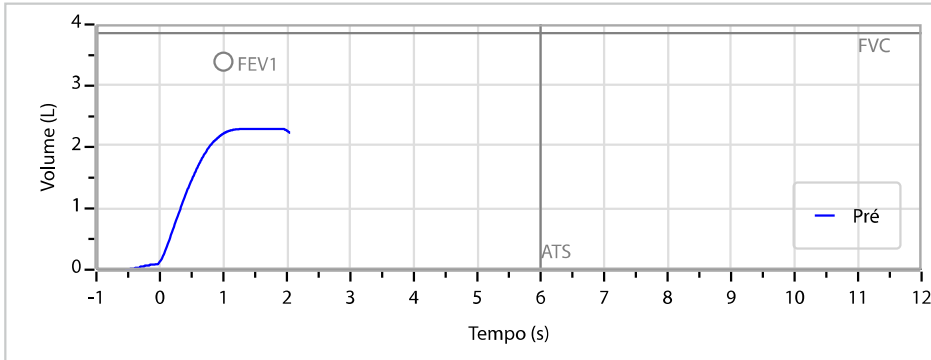
FONE: (65) 3055-2051 - IMAGGI@IMAGGI.COM.BR



Nome	JACKSON RIBEIRO CORONEL		ID1	777922		Sexo	Masculino	Idade	18,8	Peso (kg)	55,00	Altura (cm)	160,0
Agrupamento	D.O.B.	05/01/2007	ID2			BMI (kg/m2)	21,5	Fumante	Não	Anos de Tabag...	--	Cig/Dia	--
Técnico	Médico				Classe 2			Etnia Outros/Não Especificado					

CAPACIDADE VITAL FORÇADA	Imprimir Resultado dos testes	Definir previsão	Posição do Teste
	08:59	GLI	SENTADO

	Meas.	Pred	% Pred	z score
FVC	L 2,31	3,86	60	█
FEV1	L 2,23	3,39	66	█
FEV1/FVC%	% 96,4	88,4	109	█
FEV1/Vcmax%	% 96,4	88,4	109	█



Interpretação

O indivíduo tem uma relação FEV1/FVC% de 96,4% que está dentro do limite normal e um valor FVC de 2,31 L que está abaixo de LLN. Os resultados do teste indicam uma POSSÍVEL RESTRIÇÃO.

Assinatura: _____

Dr. João Batista de Almeida
 Médico
 CRM-MT 15709



**ATENDIMENTO CLÍNICO
EXAME N.º 822346**

Paciente

Nome : JACKSON RIBEIRO CORONEL

CPF : 70410549185

Cargo : AUXILIAR DE MECANICO

RG : 70410549185/SSP MT

Nascimento : 05/01/2007

AVALIAÇÃO PSICOLÓGICA

I.DESCRICÃO DE DEMANDA

A presente avaliação teve por objetivo cumprir o regimento do processo periódico com uso de uma entrevista, um teste psicométrico e o questionário SRQ 20. _____

II.PROCEDIMENTO

Para atender a demanda proposta foi realizada a aplicação do teste AC, que é considerado um teste que avalia a atenção concentrada e o formulário SRQ 20, sendo um instrumento de rastreamento psiquiátrico composto por vinte itens. _____

III.ANÁLISE

No geral obteve-se um resultado moderadamente abaixo do esperado, o que representa um processo atencional limítrofe, perante os sujeitos de sua mesma faixa etária e população, porém com estado mental aparentemente conservado. No questionário de rastreamento de transtornos mentais, o sujeito relatou não apresentar sintomas. _____

IV.CONCLUSÃO

Em relação aos dados apresentados e analisados, mais as observações, há indícios de que o sujeito tem condições de exercer sua função. _____

V. PRAZO DE VALIDADE DA AVALIAÇÃO

Considerando que a personalidade é dinâmica e multideterminada, esta avaliação será válida para o presente momento.

Cuiabá-MT, 19 de maio de 2026



Como validar o documento pelo ITI:
Leia o qr-code e siga as instruções na página que será aberta.

