

Cod.: 565197	Paciente: Ruan Miki Henrique da Silva	Sexo: Masculino	Idade: 29 (A)
Atendido em: 31/12/2025	Professional Solicitante: Dr.(a) Rafael Correa da Costa	Cadastro de Pessoas Físicas: CPF: 05075937152	Convênio: Hismet

GLICOSE EM JEJUM

88 mg/dL

Método: Enzimático Colorimétrico Material: Soro Coletado em: 31/12/2025 Liberado em: 02/01/2026 08:13

Valores de Referência:

70 a 99 mg/dL

Histórico de Resultados

89 mg/dL

06/04/2023

94 mg/dL

15/03/2024

92 mg/dL

04/07/2025



Assinado Digitalmente

Dra. Julia Cristina da Silva
Biomédica
CRBM - 24963

A interpretação de qualquer teste com finalidade diagnóstica ou prognóstica depende de avaliação conjunta dos dados clínicos e da história médica do paciente.

Responsável Técnico: Bruno Bini Napoleão - CRBM 2121

Endereço: Av. General Vale,350, Bandeirantes.
Telefone:65-99295 3662

Cod.: 565197	Paciente: Ruan Miki Henrique da Silva	Sexo: Masculino	Idade: 29 (A)
Atendido em: 31/12/2025	Profissional Solicitante: Dr.(a) Rafael Correa da Costa	Cadastro de Pessoas Físicas: CPF: 05075937152	Convênio: Hismet

HEMOGRAMA

Método: Automação XNL550 Material: PLASMA EDTA Coletado em: 31/12/2025 Liberado em: 31/12/2025 11:53

Eritrograma

Valores de Referência

Hemácias em milhões/ mm ³:	6,01	4,30 a 5,70/mm ³
Hemoglobina em g/dL.....:	15,7	13,5 a 17,5g/dL
Hematócrito em %.....:	46,6	39,0 a 50,0%
Vol. Glob. Média em fl.....:	77,5	80,0 a 95,0fl
Hem. Glob. Média em pg.....:	26,1	26,0 a 34,0pg
C.H. Glob. Média em g/dL.....:	33,7	31,0 a 36,0g/dL
RDW.....:	12,7	11,0 a 15,0%

Leucograma

Leucócitos.....:	5.040/mm³	3.500 a 10.000/mm ³
Neutrófilos.....:	47,2%	2.379/mm³ 50 a 70 2000 a 7000
Blastos.....:	0,0%	0/mm³ 0 0
Promielocitos.....:	0,0%	0/mm³ 0 0
Mielocitos.....:	0,0%	0/mm³ 0 0
Metamielocitos.....:	0,0%	0/mm³ 0 0
Bastões.....:	0,0%	0/mm³ 0 a 6 0 a 600
Segmentados.....:	47,2%	2.379/mm³ 50 a 70 2000 a 7000
Eosinófilos.....:	2,6%	131/mm³ 2 a 4 80 a 600
Basófilos.....:	0,6%	30/mm³ 0 a 2 0 a 200
Linfócitos típicos.....:	42,5%	2.142/mm³ 25 a 35 1000 a 3500
Linfócitos atípicos.....:	0,0%	0/mm³ 0 0
Monócitos.....:	7,1%	358/mm³ 2 a 10 400 a 1000

Plaquetas

Plaquetas.....:	195.000/mm³	150.000 a 450.000/mm ³
VPM.....:	11,7/fl	6,7 a 10,0fl
Plaquetócrito.....:	0,230%	0,10 a 0,50%
PDW.....:	15,4	15,0 a 17,9%



Assinado Digitalmente



Dr. Bruno Bini Napoleão
Biomédico
CRBM - 2121

A interpretação de qualquer teste com finalidade diagnóstica ou prognóstica depende de avaliação conjunta dos dados clínicos e da história médica do paciente.

Responsável Técnico: Bruno Bini Napoleão - CRBM 2121

Endereço: Av. General Vale,350, Bandeirantes.
Telefone:65-99295 3662

Cod.: 565197	Paciente: Ruan Miki Henrique da Silva	Sexo: Masculino	Idade: 29 (A)
Atendido em: 31/12/2025	Profissional Solicitante: Dr.(a) Rafael Correa da Costa	Cadastro de Pessoas Físicas: CPF: 05075937152	Convênio: Hismet

GLICOSE EM JEJUM

88 mg/dL

Método: Enzimático Colorimétrico Material: Soro Coletado em: 31/12/2025 Liberado em: 02/01/2026 08:13

Valores de Referência:
70 a 99 mg/dL

Histórico de Resultados

89 mg/dL
06/04/2023

94 mg/dL
15/03/2024

92 mg/dL
04/07/2025



Assinado Digitalmente

Dra. Julia Cristina da Silva
Biomédica
CRBM - 24963

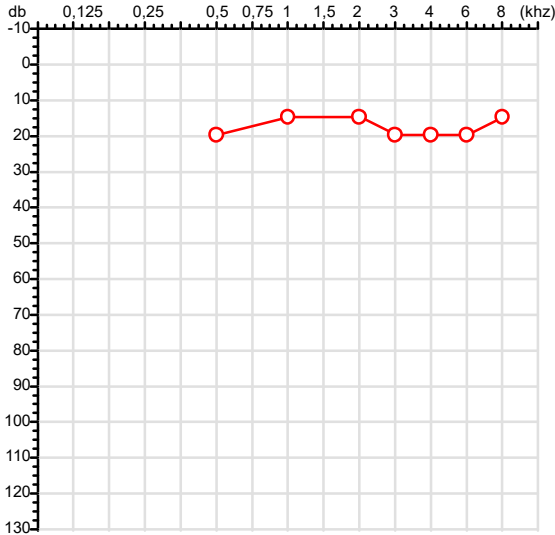
A interpretação de qualquer teste com finalidade diagnóstica ou prognóstica depende de avaliação conjunta dos dados clínicos e da história médica do paciente.

Responsável Técnico: Bruno Bini Napoleão - CRBM 2121

Endereço: Av. General Vale,350, Bandeirantes.
Telefone:65-99295 3662

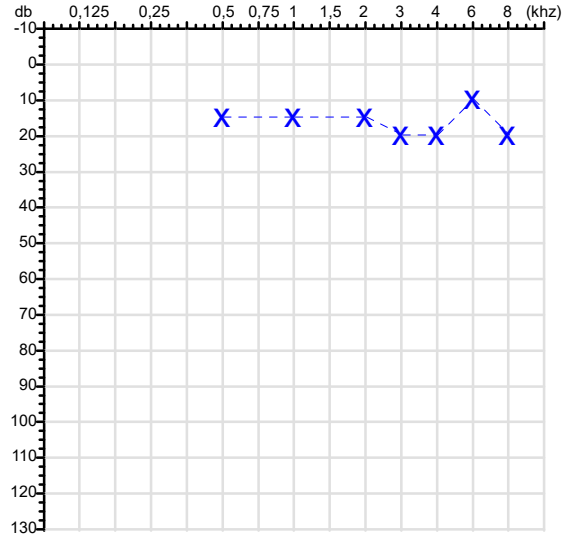
CPF :050.759.371-52	Paciente :Ruan Miki Henrique da Silva	RG :23896043/SSP MT
CNPJ :45.253.105/0001-90	Razão :A L SILVA	
Nascimento :08/05/1996	Idade : 29 anos	
Motivo :Periódico	Setor :PRODUCAO	
Reposuo :14h	Função :SOLDADOR	
Data do Exame : 31/12/2025		

Orelha Direita



Audiometria

Orelha Esquerda



Aérea

Khz	0,25	0,5	1	2	3	4	6	8
OD db	NDG	20	15	15	20	20	20	15

Óssea

Khz	0,25	0,5	1	2	3	4	6
OD db	NDG	NDG	NDG	NDG	NDG	NDG	NDG

Médias Tritonais

Khz	0,5	1	2	=	3	4	6	=
OD db	20	15	15	17	20	20	20	20

Laudo Clínico OD

Audição normal

Classificações: tipo de perda auditiva (Silman e Silvermam - 1997), grau de perda auditiva média 500khz, 1000khz e 2000khz (Lloyd e Kaplan - 1978) e configuração audiométrica (Silman e Silverman - 1997 - adaptada de Carhart, 1945 e Lloyd e Kaplan, 1978)

Khz	0,25	0,5	1	2	3	4	6	8
OE db	NDG	15	15	15	20	20	10	20

Khz	0,25	0,5	1	2	3	4	6
OE db	NDG	NDG	NDG	NDG	NDG	NDG	NDG

Khz	0,5	1	2	=	3	4	6	=
OE db	15	15	15	15	20	20	10	17

Laudo Clínico OE

Audição normal

Classificações: tipo de perda auditiva (Silman e Silvermam - 1997), grau de perda auditiva média 500khz, 1000khz e 2000khz (Lloyd e Kaplan - 1978) e configuração audiométrica (Silman e Silverman - 1997 - adaptada de Carhart, 1945 e Lloyd e Kaplan, 1978)

Emanuel Sempio
Fonoaudiólogo
Audiologia Clínica e Ocupacional
CRFa 5-5297-8

Emanuel Sempio
Fonoaudiólogo
CRFa 5 - 5297 - 8

Assinatura eletrônica :59BBECA96D09D4E16FA1644F9B4CFC3D
Para validar a assinatura : <https://sistema.hismet.com.br/validacao.php>

Ruan Miki Henrique da Silva

** Assinado por biometria **

Modelo do Audiometro :AVS500 - VIBRASOM
Última Aferição :12/08/2025

Protocolo:25123110245532

Data:31/12/2025

Paciente:Ruan Miki Henrique da Silva

Nasc.:08/05/1996 RG:23896043-SSP MT

CPF:05075937152

Exame:ELETROENCEFALOGRAMA CLINICO

Resultado

A ATIVIDADE ELÉTRICA CEREBRAL DE REPOUSO MOSTROU-SE SIMÉTRICA ENTRE ÁREAS HOMÓLOGAS, ORGANIZADA, CONSTITUÍDA POR UM RITMO ALFA DOMINANTE, 09-10HZ DE MÉDIA AMPLITUDE, COM PREDOMÍNIO NAS REGIÕES POSTERIO.

AUSÊNCIA DE ATIVIDADE EPILEPTIFORME.

DURANTE TODO O DECORRER DO EXAME, MESMO COM A ATIVAÇÃO PELA HIPERPNÉIA, NÃO FORAM REGISTRADOS GRAFOELEMENTOS PATOLÓGICOS.

ELETROENCEFALOGRAMA DIGITAL, REALIZADO DURANTE VIGÍLIA, EM CONDIÇÕES TÉCNICAS SATISFATÓRIAS.

Impressão diagnóstica

DENTRO DOS PARÂMETROS NORMAIS.

DR. CESAR ANDROLAGE
Neurologista CRM 7432 MT RQE 4011 MT
CRM: MT 7432

v1.0 Chave:<http://sistema.imaggi.com.br/validar.php?chave=760202876033191633414850766708>





ATESTADO DE ACUIDADE VISUAL

CNPJ : 45253105000190 Fantasia : MULT SERVICIO
Razão Social : A L SILVA
Endereço : R LUZ E LIBERDADE N.º 04 Complemento :
Cidade / UF : CUIABÁ / MT CEP : 78005685

Funcionário

Nome : Ruan Miki Henrique da Silva Setor: PRODUCAO
CPF : 05075937152 Cargo: SOLDADOR
RG : 23896043 / SSP MT Nascimento: 08/05/1996

Ficha de Acuidade Visual

Longe

Método de avaliação : Escala Optométrica de Snellen

SEM CORREÇÃO

OD: 20/20

OE: 20/15

COM CORREÇÃO

OD: /

OE: /

Perto

Método de avaliação : Tabela de Jaeger

CORREÇÃO : NÃO

RESULTADO OLHO DIREITO : J1

RESULTADO OLHO ESQUERDO : J1

Teste Cromático

Visão Cromatica: NORMAL

Usa lente/óculos: Não

Resultado: NORMAL

Cuiabá 19 de maio de 2026

Dr. João Batista de Almeida
Médico
CRM-MT 15709

Dr. João Batista de Almeida Junior
CRM-MT 15709
NIS 269.85078.64-6

Autenticação Assintatura :F0B75936D28EAF250EA0115069339BE4
Para validar a assinatura : <https://sistema.hismet.com.br/validacao.php>

Protocolo:25123109541332

Data:31/12/2025

Paciente:Ruan Miki Henrique da Silva

Nasc.:08/05/1996 RG :23896043-SSP MT

CPF:05075937152

Exame :ELETROCARDIOGRAMA ECG

Resultado

FC = 82BPM (VARIA DE DE 50 A 100BPM, DE ACORDO COM AS ÚLTIMAS DIRETRIZES DE ECG DA SBC).

P-R = 0,12S (NORMAL = 0,10 A 0,20S), P SINUSAL (ONDA P SINUSAL SE POSITIVA E, D1, D2, D3, AVF).

QRS = 0,08S (NORMAL = 0,07 A 0,11S) OBS: Q PATOLÓGICA SE AMPLITUDE FOR PELO MENOS 25% DA ONDA R.

QTC = 0,42S (NORMAL = 0,34 A 0,45S P/ HOMENS A 0,47S P/ MULHERES).

RITMO SINUSAL.

SÂQRS = +30° (NORMAL = 0 A 90°, ALGUNS AUTORES CONSIDERAM NORMAL = -30 A +110°).

Impressão diagnóstica

DENTRO DOS PARÂMETROS NORMAIS.

DRA. JAMILA LEITE XAVIER

Cardiologista CRM MT 6422 RQE 4016 MT

Dr.ª Jamila L. Xavier

v1.0 Chave:<http://sistema.imaggi.com.br/validar.php?chave=361334917013983263564498962722>

CRM-MT 6422

AV. GENERAL MELLO, 227 - POÇÃO - CEP 78015-300 - CUIABÁ - MT

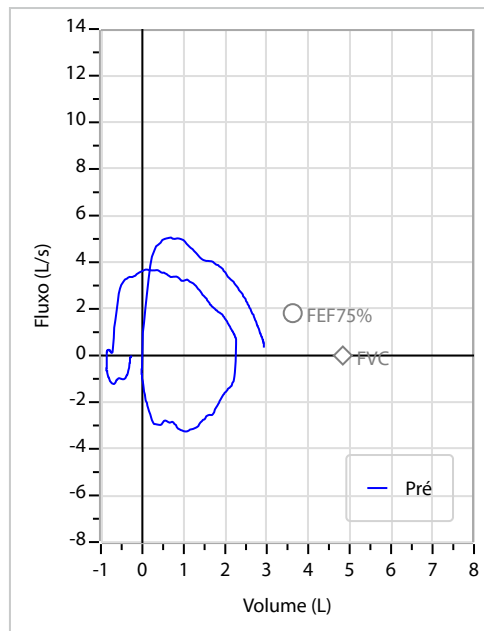
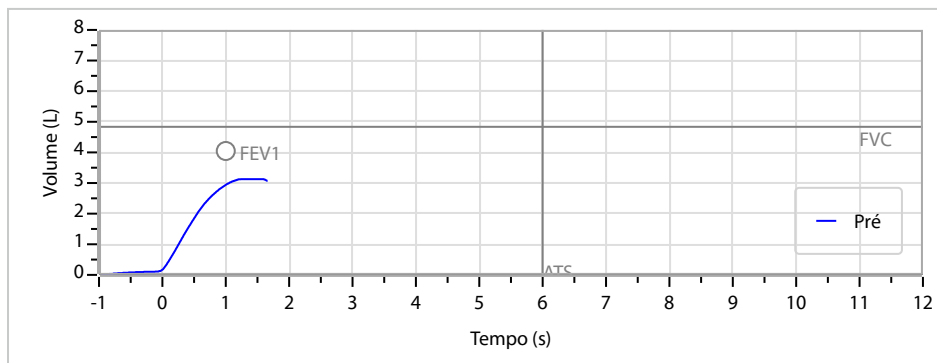
FONE: (65) 3055-2051 - IMAGGI@IMAGGI.COM.BR



Nome	Ruan Miki Henrique da Silva		ID1	787111	Sexo	Masculino	Idade	29,6	Peso (kg)	82,00	Altura (cm)	175,0
Agrupamento	--	D.O.B.	08/05/1996	--	BMI (kg/m ²)	26,8	Fumante	Não	Anos de Tabag...	--	Cig/Dia	--
Técnico	--	Médico	--	--	Classe 2	--	Etnia	--	Outros/Não Especificado			

CAPACIDADE VITAL FORÇADA	Imprimir Resultado dos testes	Definir previsão	Posição do Teste
	09:33	GLI	SENTADO

	Meas.	Pred	% Pred	z score	
FVC	L	3,14	4,84	65	
FEV1	L	2,93	4,05	72	
FEV1/FVC%	%	93,2	84,0	111	
FEV1/Vcmax%	%	93,2	84,0	111	



Interpretação

O indivíduo tem uma relação FEV1/FVC% de 93,2% que está dentro do limite normal e um valor FVC de 3,14 L que está abaixo de LLN. Os resultados do teste indicam uma POSSÍVEL RESTRIÇÃO.

Assinatura: _____

Dr. João Batista de Almeida
 Médico
 CRM-MT 15709



**ATENDIMENTO CLÍNICO
EXAME N.º 822374**

Paciente

Nome : RUAN MIKI HENRIQUE DA SILVA

CPF : 05075937152

Cargo : SOLDADOR

RG : 23896043/SSP MT

Nascimento : 08/05/1996

AVALIAÇÃO PSICOLÓGICA

I.DESCRICÃO DE DEMANDA

A presente avaliação teve por objetivo cumprir o regimento do processo periódico com uso de uma entrevista, um teste psicométrico e o questionário SRQ 20. _____

II.PROCEDIMENTO

Para atender a demanda proposta foi realizada a aplicação do teste AC, que é considerado um teste que avalia a atenção concentrada e o formulário SRQ 20, sendo um instrumento de rastreamento psiquiátrico composto por vinte itens. _____

III.ANÁLISE

No geral obteve-se um resultado bom, obtendo percentil 70, o que representa um processo atencional médio, perante os sujeitos de sua mesma faixa etária e população. No questionário de rastreamento de transtornos mentais, o sujeito relatou não apresentar sintomas. Com estado mental aparentemente conservado. _____

IV.CONCLUSÃO

Em relação aos dados apresentados e analisados, mais as observações, há indícios de que o sujeito tem condições de exercer sua função. _____

V. PRAZO DE VALIDADE DA AVALIAÇÃO

Considerando que a personalidade é dinâmica e multideterminada, esta avaliação será válida para o presente momento.

Cuiabá-MT, 19 de maio de 2026



Como validar o documento pelo ITI:
Leia o qr-code e siga as instruções na página que será aberta.

