



ATESTADO DE ACUIDADE VISUAL

CNPJ : 13363025000100 Fantasia : BRAVO METAL CIA
Razão Social : BRAVO METAL COMERCIO E TRANSPORTES LTDA
Endereço : R PARAGUAI (LOT JD N MUNDO) N.º S/N Complemento : LOTE 09 E 28 QUADRA77
Cidade / UF : VÁRZEA GRANDE / MT CEP : 78149088

Funcionário

Nome : Willian Loreto de Arruda Setor: SOLDA
CPF : 03148995104 Cargo: SOLDADOR
RG : / Nascimento: 26/06/1990

Ficha de Acuidade Visual

Longe

Método de avaliação : Escala Optométrica de Snellen

SEM CORREÇÃO

OD: 20/10

OE: 20/10

COM CORREÇÃO

OD: /

OE: /

Perto

Método de avaliação : Tabela de Jaeger

CORREÇÃO : NÃO

RESULTADO OLHO DIREITO : J1

RESULTADO OLHO ESQUERDO : J1

Teste Cromático

Visão Cromatica: NORMAL

Usa lente/óculos: Não

Resultado: NORMAL

Cuiabá 19 de maio de 2026

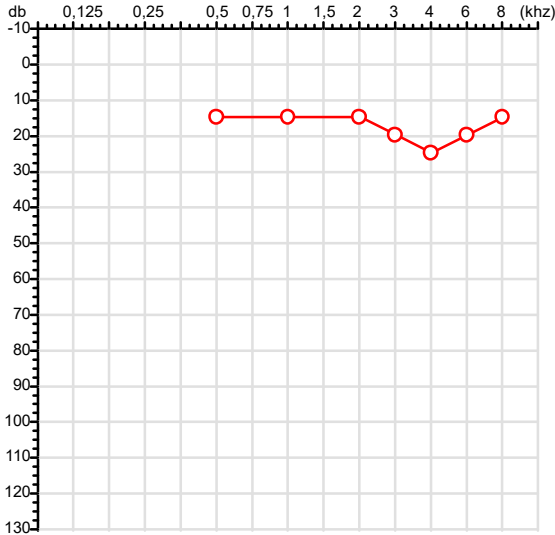
Dr. Rafael Correa da Costa
Médico - CRM/MT 8885
Clínica Médica - RQE 6747
Médico do Trabalho - RQE 6179
Hismet - Medicina do Trabalho - 65-3321 7051

Dr. Rafael Corrêa da Costa
CRM-MT 8885 RQE 6179
NIS 267.88034.91-3

Autenticação Assintatura :0D556610665C097B2A535909951644B5
Para validar a assinatura : <https://sistema.hismet.com.br/validacao.php>

CPF :031.489.951-04	Paciente :WILLIAN LORETO DE ARRUDA	RG :/
CNPJ :13.363.025/0001-00	Razão :BRAVO METAL COMERCIO E TRANSPORTES LTDA	
Nascimento :26/06/1990	Idade : 35 anos	
Motivo :Admissional	Setor :SOLDA	
Repouso :14h	Função :SOLDADOR	
Data do Exame : 19/05/2026		

Orelha Direita



Aérea

Khz	0,25	0,5	1	2	3	4	6	8
OD db	NDG	15	15	15	20	25	20	15

Óssea

Khz	0,25	0,5	1	2	3	4	6
OD db	NDG	NDG	NDG	NDG	NDG	NDG	NDG

Médias Tritonais

Khz	0,5	1	2	=	3	4	6	=
OD db	15	15	15	15	20	25	20	22

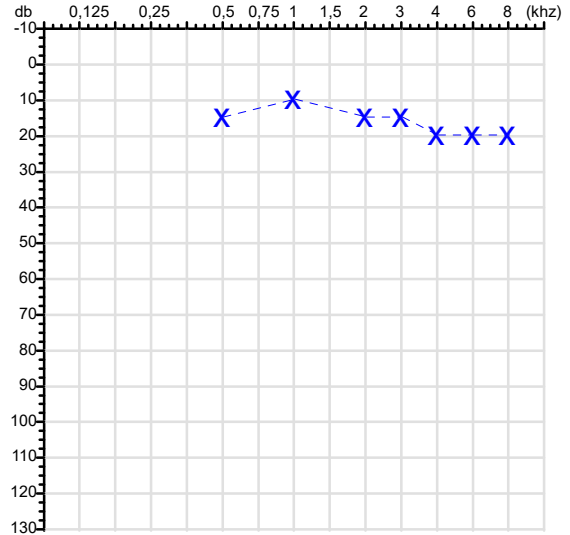
Laudo Clínico OD

Audição normal

Classificações: tipo de perda auditiva (Silman e Silvermam - 1997), grau de perda auditiva média 500khz, 1000khz e 2000khz (Lloyd e Kaplan - 1978) e configuração audiométrica (Silman e Silverman - 1997 - adaptada de Carhart, 1945 e Lloyd e Kaplan, 1978)

Audiometria

Orelha Esquerda



Khz	0,25	0,5	1	2	3	4	6	8
OE db	NDG	15	10	15	15	20	20	20

Khz	0,25	0,5	1	2	3	4	6
OE db	NDG	NDG	NDG	NDG	NDG	NDG	NDG

Khz	0,5	1	2	=	3	4	6	=
OE db	15	10	15	13	15	20	20	18

Laudo Clínico OE

Audição normal

Classificações: tipo de perda auditiva (Silman e Silvermam - 1997), grau de perda auditiva média 500khz, 1000khz e 2000khz (Lloyd e Kaplan - 1978) e configuração audiométrica (Silman e Silverman - 1997 - adaptada de Carhart, 1945 e Lloyd e Kaplan, 1978)

Emanuel Sempio
Fonoaudiólogo
Audiologia Clínica e Ocupacional
CRFa 5-5297-8

Emanuel Sempio
Fonoaudiólogo
CRFa 5 - 5297 - 8

Assinatura eletrônica :0C7CFC61E755F36CE64FA02CC9CDA02F

Para validar a assinatura : <https://sistema.hismet.com.br/validacao.php>

Willian Loreto de Arruda

**** Assinado por biometria ****

Modelo do Audiometro :AVS500 - VIBRASOM

Última Aferição :12/08/2025

Nome	WILLIAN LORETO DE ARRUDA		ID1	822388	Sexo	Masculino	Idade	35,8	Peso (kg)	72,00	Altura (cm)	180,0
Agrupamento	--	D.O.B.	26/06/1990	--	BMI (kg/m2)	22,2	Fumante	Sim	Anos de Tabag...	4	Cig/Dia	4
Técnico	--	Médico	--	--	Classe 2	--	Etnia	--	Outros/Não Especificado			

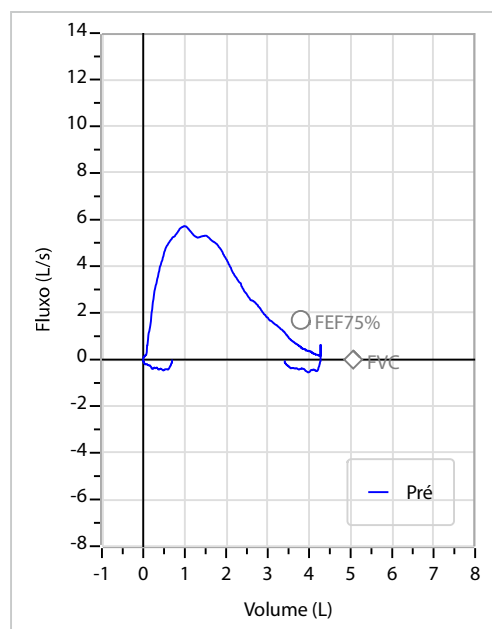
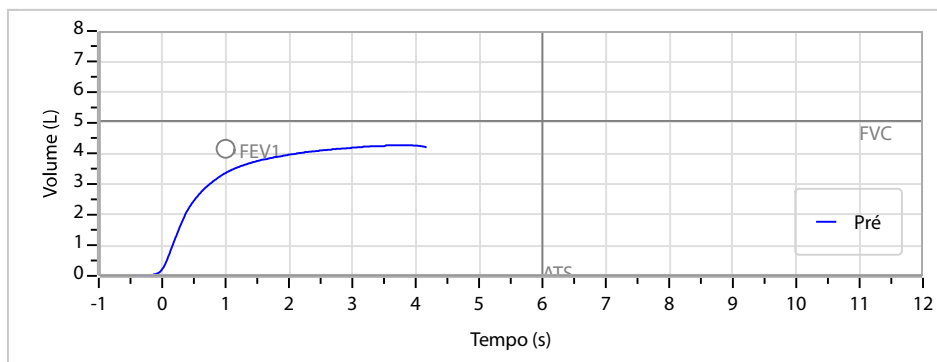
Interpretação

O indivíduo tem uma relação FEV1/FVC% de 78,7% e um valor FVC de 4,27 L que estão dentro dos limites normais. Os resultados do teste indicam uma ESPIROMETRIA NORMAL

Assinatura: _____

CAPACIDADE VITAL FORÇADA	Imprimir Resultado dos testes	Definir previsão	Posição do Teste
	14:48	GLI	SENTADO

	Meas.	Pred	% Pred	z score
FVC	L 4,27	5,06	84	
FEV1	L 3,36	4,15	81	
FEV1/FVC%	% 78,7	82,3	96	
FEV1/Vcmax%	% 78,7	82,3	96	



Cod.: 583162	Paciente: Willian Loreto de Arruda	Sexo: Masculino	Idade: 35 (A)
Atendido em: 19/05/2026	Profissional Solicitante: Dr.(a) Rafael Correa da Costa	Cadastro de Pessoas Físicas: CPF: 03148995104	Convênio: Hismet

HEMOGRAMA

Método: Automação XNL550 Material: PLASMA EDTA Coletado em: 19/05/2026 Liberado em: 19/05/2026 13:24

Eritrograma

		Valores de Referência
Hemácias em milhões/ mm ³:	4,24	4,30 a 5,70/mm ³
Hemoglobina em g/dL.....:	13,0	13,5 a 17,5g/dL
Hematócrito em %.....:	37,6	39,0 a 50,0%
Vol. Glob. Média em fl.....:	88,7	80,0 a 95,0fl
Hem. Glob. Média em pg.....:	30,7	26,0 a 34,0pg
C.H. Glob. Média em g/dL.....:	34,6	31,0 a 36,0g/dL
RDW.....:	13,9	11,0 a 15,0%

Leucograma

Leucócitos.....:	5.880/mm³		3.500 a 10.000/mm ³
Neutrófilos.....:	57,6%	3.387/mm³	50 a 70 2000 a 7000
Blastos.....:	0,0%	0/mm³	0 0
Promielocitos.....:	0,0%	0/mm³	0 0
Mielocitos.....:	0,0%	0/mm³	0 0
Metamielocitos.....:	0,0%	0/mm³	0 0
Bastões.....:	0,0%	0/mm³	0 a 6 0 a 600
Segmentados.....:	57,6%	3.387/mm³	50 a 70 2000 a 7000
Eosinófilos.....:	4,6%	270/mm³	2 a 4 80 a 600
Basófilos.....:	0,7%	41/mm³	0 a 2 0 a 200
Linfócitos típicos.....:	25,9%	1.523/mm³	25 a 35 1000 a 3500
Linfócitos atípicos.....:	0,0%	0/mm³	0 0
Monócitos.....:	11,2%	659/mm³	2 a 10 400 a 1000

Plaquetas

Plaquetas.....:	282.000/mm³	150.000 a 450.000/mm ³
VPM.....:	9,7/fl	6,7 a 10,0fl
Plaquetócrito.....:	0,270%	0,100 a 0,500%
PDW.....:	10,4	15,0 a 17,9%



Assinado Digitalmente



Dra. Julia Cristina da Silva
Biomédica
CRBM - 24963

A interpretação de qualquer teste com finalidade diagnóstica ou prognóstica depende de avaliação conjunta dos dados clínicos e da história médica do paciente.

Responsável Técnico: Bruno Bini Napoleão - CRBM 2121

Endereço: Av. General Vale,350, Bandeirantes.
Telefone:65-99295 3662

Protocolo:26051912061144

Data:19/05/2026

Paciente:WILLIAN LORETO DE ARRUDA

Nasc.:26/06/1990 RG :-

CPF:03148995104

Exame :RX COLUNA LOMBO SACRA AP / PERFIL

Resultado

CORPOS VERTEBRAIS VISUALIZADOS COM MORFOLOGIA E TEXTURA HABITUAIS.
APÓFISES ESPINHOSAS, TRANSVERSAS E PEDÍCULOS SEM ANORMALIDADES.
TRANSIÇÃO LOMBOSSACRA DE ASPECTO NORMAL.
AUSÊNCIA DE ASSIMETRIAS EVIDENTES OU ESCOLIOSE DA COLUNA.
OSTEOFITOS MARGINAIS INCIPIENTES EM CORPOS VERTEBRAIS.
LINHA DE PESO PROJETADO ANTERIOR A BASE DO SACRO.
REDUÇÃO LEVE DO ESPAÇO DISCAL NO NÍVEL T12-L1, COM OSTEOFITOS MARGINAIS ADJACENTES.
DEMAIS ESPAÇOS DISCAIS DENTRO DOS LIMITES DA NORMALIDADE.



Dr. Leandro M. Colmanetti

Médico Radiologista CRM 5995 MT RQE 4585 MT

v1.0 Chave:<http://sistema.imaggi.com.br/validar.php?chave=103235079260427252540932664330>



Protocolo:26051912105544

Data:19/05/2026

Paciente:WILLIAN LORETO DE ARRUDA

Nasc.:26/06/1990 RG :-

CPF:03148995104

Exame :RX TORAX PA

Resultado

OSSOS COM MORFOLOGIA E TEXTURA NORMAIS.

MEDIASTINO CENTRADO E SEM MASSAS VISÍVEIS NA SUA TOPOGRAFIA.

HILOS E TRAMA VASCULAR PULMONAR DE ASPECTO HABITUAL.

PEQUENOS FOCOS DE OPACIDADE RETÍCULO NODULARES NOS LOBOS SUPERIORES A SE MELHOR AVALIADO COM TOMOGRAFIA COMPUTADORIZADA DO TÓRAX.

PEQUENA OBLITERAÇÃO DO SEIO COSTOFRÊNICO DIREITO PODENDO CORRESPONDER A PEQUENO DERRAME PLEURAL.

RESTANTE DOS CAMPOS PLEUROPULMONARES COM TRANSPARÊNCIA SATISFATÓRIA.

CÚPULAS DIAFRAGMÁTICAS DE CONTORNOS NÍTIDOS E SEIO COSTOFRÊNICO ESQUERDO LIVRE.

ÁREA CARDÍACA NOS LIMITES DA NORMALIDADE.



Dr. Leandro M. Colmanetti

Médico Radiologista CRM 5995 MT RQE 4585 MT

v1.0 Chave:<http://sistema.imaggi.com.br/validar.php?chave=482802004087716127117937331507>

