



ATESTADO DE SAÚDE OCUPACIONAL N.º 822397

Médico do Trabalho Coordenador do PCMSO - DR. ANDRE CORREA DA COSTA - CRM N.º CRM-MT 6355 RQE 3516 MT

CNPJ : 26.574.991/0001-00

Fantasia : D TRES INCORPORADORA

Razão Social : R. GONCALVES DE CARVALHO LTDA

Endereço : AV COUTO MAGALHAES N.º 450

Complemento :

Cidade / UF : VÁRZEA GRANDE/MT

CEP : 78.110-400

Funcionário

Nome : Alex Antonio Morales Pedriquez

Setor: OBRA

CPF : 118.737.702-35

Cargo: MEIO OFICIAL

RG : /

Nascimento: 08/04/1960

Em cumprimento às portarias N.ºS 3214/78,3164/82,12/83, 24/94 E 08/96 NR7 do Ministério do Trabalho e emprego para fins de exame:

Admissional

Riscos

Cód eSocial	Risco	Agente	Cód eSocial	Risco	Agente
02.01.014	FISICO	CALOR		MECANICO/ACIDENTES	OBJETOS CORTANTES E/OU PERFUROCORTANTES, QUEDA DE MESMO NIVEL, QUEDA DE OBJETOS/MATERIAIS, ATIVIDADES ACIMA DE DOIS METROS DE ALTURA
---	QUIMICO	POEIRA, CIMENTO PORTLAND		ERGONÔMICO	POSTURAS INADEQUADAS, POSTURA DE PÉ POR LONGOS PERÍODOS, ESFORÇO FÍSICO
---	FISICO	RADIAÇÃO NÃO IONIZANTES	02.01.001	FISICO	RUÍDO

Exames

Cód. eSocial	Data	Descrição	Cód. eSocial	Data	Descrição
296	19/05/2026	ACUIDADE VISUAL	1057	19/05/2026	ESPIROMETRIA
281	19/05/2026	AUDIOMETRIA TONAL	295	19/05/2026	EXAME CLINICO
300	19/05/2026	AVALIACAO DE FATOR PSICOSSOCIAL	658	19/05/2026	GLICEMIA DE JEJUM
530	19/05/2026	ECG - ELETROCARDIOGRAMA	693	19/05/2026	HEMOGRAMA COM CONTAGEM DE PLAQUETAS
536	19/05/2026	EEG - ELETROENCEFALOGRAMA	1075	19/05/2026	RX COLUNA LOMBO SACRA AP/PERFIL

Parecer

Apto

Observações:

Cuiabá-MT 19 de maio de 2026



Alex Antonio Morales Pedriquez

**** Assinado por biometria ****

Dr. João Batista de Almeida Junior
CRM-MT 15709
NIS 269.85078.64-6



ITI
Instituto Nacional de
Tecnologia da Informação

Como validar o documento pelo ITI:

Leia o qr-code e siga as instruções na página que sera aberta.

URL para validação e download do documento:

<https://sismed.villesistemas.com.br/copyurl.php?exame=822397>





ATESTADO DE ACUIDADE VISUAL

CNPJ : 26574991000100 Fantasia : D TRES INCORPORADORA
Razão Social : R. GONCALVES DE CARVALHO LTDA
Endereço : AV COUTO MAGALHAES N.º 450 Complemento :
Cidade / UF : VÁRZEA GRANDE / MT CEP : 78110400

Funcionário

Nome : Alex Antonio Morales Pedriquez Setor: OBRA
CPF : 11873770235 Cargo: MEIO OFICIAL
RG : / Nascimento: 08/04/1960

Ficha de Acuidade Visual

Longe

Método de avaliação : Escala Optométrica de Snellen

SEM CORREÇÃO

OD: 20/20

OE: 20/20

COM CORREÇÃO

OD: /

OE: /

Perto

Método de avaliação : Tabela de Jaeger

CORREÇÃO : NÃO

RESULTADO OLHO DIREITO : J1

RESULTADO OLHO ESQUERDO : J1

Teste Cromático

Visão Cromatica: NORMAL

Usa lente/óculos: Não

Resultado: NORMAL

Cuiabá 19 de maio de 2026

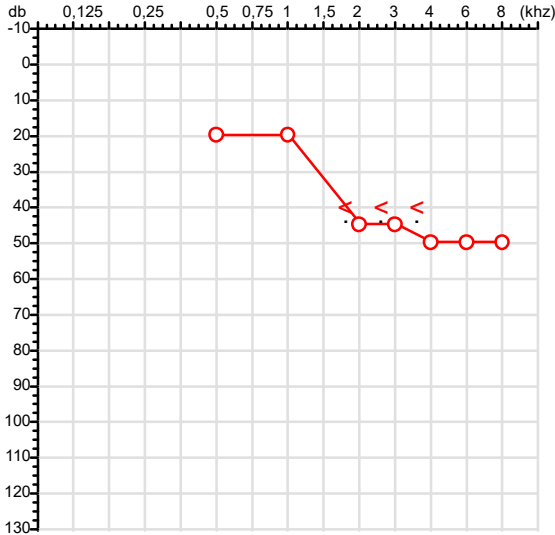

Dr. João Batista de Almeida
Médico
CRM-MT 15709

Dr. João Batista de Almeida Junior
CRM-MT 15709
NIS 269.85078.64-6

Autenticação Assintatura :065162BF55BFF4EF7E2EEC1FB96EC27B
Para validar a assinatura : <https://sistema.hismet.com.br/validacao.php>

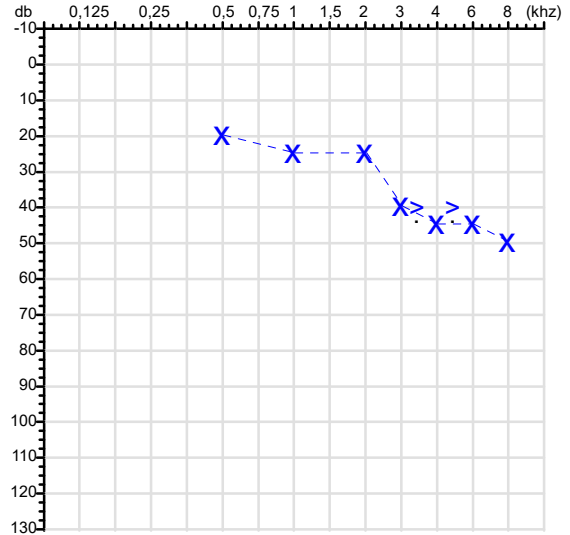
CPF :118.737.702-35	Paciente :Alex Antonio Morales Pedriquez	RG :/
CNPJ :26.574.991/0001-00	Razão :R. GONCALVES DE CARVALHO LTDA	
Nascimento :08/04/1960	Idade : 66 anos	
Motivo :Admissional	Setor :OBRA	
Repouso :14h	Função :MEIO OFICIAL	
Data do Exame : 19/05/2026		

Orelha Direita



Audiometria

Orelha Esquerda



Aérea

Khz	0,25	0,5	1	2	3	4	6	8
OD db	NDG	20	20	45	45	50	50	50

Khz	0,25	0,5	1	2	3	4	6	8
OE db	NDG	20	25	25	40	45	45	50

Ossea

Khz	0,25	0,5	1	2	3	4	6
OD db	NDG	NDG	NDG	40	40	40	NDG

Khz	0,25	0,5	1	2	3	4	6
OE db	NDG	NDG	NDG	NDG	40	40	NDG

Médias Tritonais

Khz	0,5	1	2	=	3	4	6	=
OD db	20	20	45	28	45	50	50	48

Khz	0,5	1	2	=	3	4	6	=
OE db	20	25	25	23	40	45	45	43

Laudo Clínico OD

Perda auditiva neurossensorial de grau leve com configuração descendente acentuada

Laudo Clínico OE

Alteração auditiva neurossensorial com configuração descendente acentuada

Classificações: tipo de perda auditiva (Silman e Silvermam - 1997), grau de perda auditiva média 500khz, 1000khz e 2000khz (Lloyd e Kaplan - 1978) e configuração audiométrica (Silman e Silverman - 1997 - adaptada de Carhart, 1945 e Lloyd e Kaplan, 1978)

Classificações: tipo de perda auditiva (Silman e Silvermam - 1997), grau de perda auditiva média 500khz, 1000khz e 2000khz (Lloyd e Kaplan - 1978) e configuração audiométrica (Silman e Silverman - 1997 - adaptada de Carhart, 1945 e Lloyd e Kaplan, 1978)

Emanuel Sempio
Fonoaudiólogo
Audiologia Clínica e Ocupacional
CRFa/ 5-5297-8

Emanuel Sempio
Fonoaudiólogo
CRFa 5 - 5297 - 8

Assinatura eletrônica :FCD959237A2AE5EEF84F20931FD306CF
Para validar a assinatura : <https://sistema.hismet.com.br/validacao.php>

Alex Antonio Morales Pedriquez
** Assinado por biometria **

Modelo do Audiometro :AVS500 - VIBRASOM
Última Aferição :12/08/2025



**ATENDIMENTO CLÍNICO
EXAME N.º 822397**

Paciente

Nome : ALEX ANTONIO MORALES PEDRIQUEZ

CPF : 11873770235

RG : /

Cargo : MEIO OFICIAL

Nascimento : 08/04/1960

Self Report Questionnaire

Instrumento de rastreamento de TMC - SRQ 20 - Versão para língua portuguesa

- | | |
|---------------------------------------------------------------------|-----------------|
| 1.Tem dores de cabeça freqüentes? | ()Sim (X)Não |
| 2.Tem falta de apetite? | ()Sim (X)Não |
| 3.Dorme mal? | ()Sim (X)Não |
| 4.Assusta-se com facilidade? | ()Sim (X)Não |
| 5.Tem tremores nas mãos? | ()Sim (X)Não |
| 6.Sente-se nervoso(a), tenso(a), ou preocupado(a)? | ()Sim (X)Não |
| 7.Tem má digestão? | ()Sim (X)Não |
| 8.Tem dificuldade de pensar com clareza? | ()Sim (X)Não |
| 9.Tem se sentido triste ultimamente? | ()Sim (X)Não |
| 10.Tem chorado mais do que o costume? | ()Sim (X)Não |
| 11.Encontra dificuldades para realizar suas atividades diárias? | ()Sim (X)Não |
| 12.Tem dificuldade para tomar decisões? | ()Sim (X)Não |
| 13.Tem dificuldades no serviço?(seu trabalho lhe causa sofrimento)? | ()Sim (X)Não |
| 14.É incapaz de desempenhar um papel útil em sua vida? | ()Sim (X)Não |
| 15.Tem perdido o interesse pelas coisas? | ()Sim (X)Não |
| 16.Você se sente uma pessoa inútil, sem préstimo? | ()Sim (X)Não |
| 17.Tem tido idéias de acabar com a vida? | ()Sim (X)Não |
| 18.Sente-se cansado(a) o tempo todo? | ()Sim (X)Não |
| 19.Tem sensações desagradáveis no estomago ? | ()Sim (X)Não |
| 20.Você se cansa com facilidade? | ()Sim (X)Não |

Nota de corte:6. Acima de 06 pontos encaminhar para avaliação com a Psicóloga ou psiquiatra, dependendo da gravidade.

Cuiabá-MT, 19 de maio de 2026



Como validar o documento pelo ITI:
Leia o qr-code e siga as instruções na página que será aberta.



Protocolo:26051914312932

Data:19/05/2026

Paciente:ALEX ANTONIO MORALES PEDRIQUEZ

Nasc.:08/04/1960 RG :-

CPF:11873770235

Exame :ELETROCARDIOGRAMA ECG

Resultado

FC = 79BPM (VARIA DE DE 50 A 100BPM, DE ACORDO COM AS ÚLTIMAS DIRETRIZES DE ECG DA SBC).

P-R = 0,12S (NORMAL = 0,10 A 0,20S), P SINUSAL (ONDA P SINUSAL SE POSITIVA E, D1, D2, D3, AVF).

QRS = 0,08S (NORMAL = 0,07 A 0,11S) OBS: Q PATOLÓGICA SE AMPLITUDE FOR PELO MENOS 25% DA ONDA R.

QTC = 0,41S (NORMAL = 0,34 A 0,45S P/ HOMENS A 0,47S P/ MULHERES).

RITMO SINUSAL.

SÂQRS = +30° (NORMAL = 0 A 90°, ALGUNS AUTORES CONSIDERAM NORMAL = -30 A +110°).

Impressão diagnóstica

DENTRO DOS PARÂMETROS NORMAIS.

DRA. JAMILA LEITE XAVIER

Cardiologista CRM MT 6422 RQE 4016 MT

Dr.ª Jamila L. Xavier

893710655485310323912032333049

CRM-MT 6422

v1.0 Chave:<http://sistema.imaggi.com.br/validar.php?chave=893710655485310323912032333049>

AV. GENERAL MELLO, 227 - POÇÃO - CEP 78015-300 - CUIABÁ - MT

FONE: (65) 3055-2051 - IMAGGI@IMAGGI.COM.BR



Protocolo:26051912333932

Data:19/05/2026

Paciente:ALEX ANTONIO MORALES PEDRIQUEZ

Nasc.:08/04/1960 RG :-

CPF:11873770235

Exame :ELETROENCEFALOGRAMA CLINICO

Resultado

A ATIVIDADE ELÉTRICA CEREBRAL DE REPOUSO MOSTROU-SE SIMÉTRICA ENTRE ÁREAS HOMÓLOGAS, ORGANIZADA, CONSTITUÍDA POR UM RITMO ALFA DOMINANTE,09-10HZ DE MÉDIA AMPLITUDE, COM PREDOMÍNIO NAS REGIÕES POSTERIO.
AUSÊNCIA DE ATIVIDADE EPILEPTIFORME.
DURANTE TODO O DECORRER DO EXAME, MESMO COM A ATIVAÇÃO PELA HIPERPNÉIA, NÃO FORAM REGISTRADOS GRAFOELEMENTOS PATOLÓGICOS.
ELETROENCEFALOGRAMA DIGITAL, REALIZADO DURANTE VIGÍLIA, EM CONDIÇÕES TÉCNICAS SATISFATÓRIAS.

Impressão diagnóstica

DENTRO DOS PARÂMETROS NORMAIS.

DR. CESAR ANDROLAGE
Neurologista CRM 7432 MT RQE 4011 MT
CRM-MT 7432

v1.0 Chave:<http://sistema.imaggi.com.br/validar.php?chave=332542582588145600029454599351>



Nome	ALEX ANTONIO MORALES PEDRIQUEZ PEDRIQUEZ		ID1	822397	Sexo	Masculino	Idade	66,1	Peso (kg)	60,00	Altura (cm)	168,0
Agrupamento	--	D.O.B.	08/04/1960	--	BMI (kg/m2)	21,3	Fumante	Ex-fumante	Anos de Tabag...	5	Cig/Dia	20
Técnico	--	Médico	--	--	Classe 2	--	Etnia	--	Outros/Não Especificado			

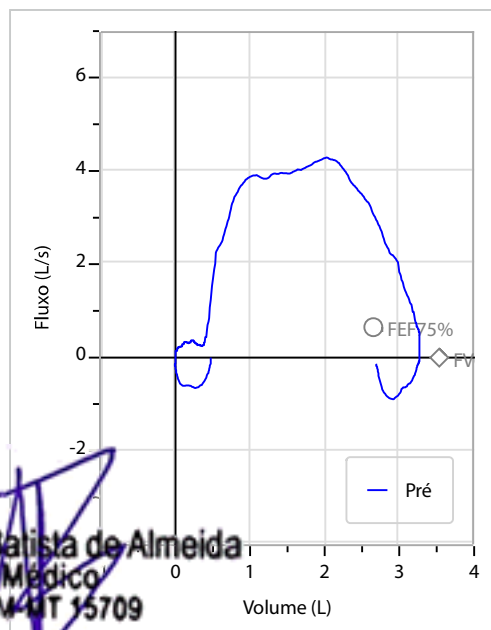
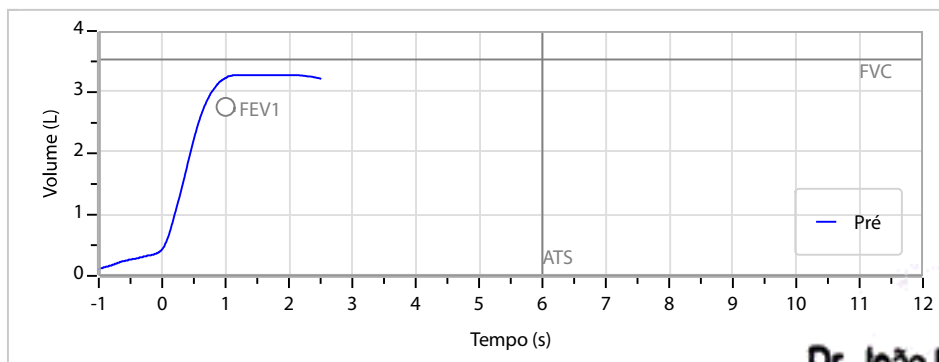
Interpretação

O indivíduo tem uma relação FEV1/FVC% de 98,5% e um valor FVC de 3,28 L que estão dentro dos limites normais. Os resultados do teste indicam uma ESPIROMETRIA NORMAL

Assinatura: _____

CAPACIDADE VITAL FORÇADA	Imprimir Resultado dos testes	Definir previsão	Posição do Teste
	10:31	GLI	SENTADO

	Meas.	Pred	% Pred	z score	
FVC	L	3,28	3,53	93	
FEV1	L	3,23	2,76	117	
FEV1/FVC%	%	98,5	78,1	126	
FEV1/Vcmax%	%	98,5	78,1	126	



Dr. João Batista de Almeida
 Médico
 CRM-MT 15709



ATESTADO DE SAÚDE OCUPACIONAL N.º 822397

Médico do Trabalho Coordenador do PCMSO - DR. ANDRE CORREA DA COSTA - CRM N.º CRM-MT 6355 RQE 3516 MT

CNPJ : 26.574.991/0001-00 Fantasia : D TRES INCORPORADORA
Razão Social : R. GONCALVES DE CARVALHO LTDA
Endereço : AV COUTO MAGALHAES N.º 450 Complemento :
Cidade / UF : VÁRZEA GRANDE/MT CEP : 78.110-400

Funcionário

Nome : Alex Antonio Morales Pedriquez Setor: OBRA
CPF : 118.737.702-35 Cargo: MEIO OFICIAL
RG : / Nascimento: 08/04/1960

Em cumprimento às portarias N.ºS 3214/78,3164/82,12/83, 24/94 E 08/96 NR7 do Ministério do Trabalho e emprego para fins de exame:

Admissional

Riscos

Cód eSocial	Risco	Agente	Cód eSocial	Risco	Agente
02.01.014	FISICO	CALOR		MECANICO/ACIDENTES	OBJETOS CORTANTES E/OU PERFUROCORTANTES, QUEDA DE MESMO NIVEL, QUEDA DE OBJETOS/MATERIAIS, ATIVIDADES ACIMA DE DOIS METROS DE ALTURA
---	QUIMICO	POEIRA, CIMENTO PORTLAND		ERGONÓMICO	POSTURAS INADEQUADAS, POSTURA DE PÉ POR LONGOS PERÍODOS, ESFORÇO FÍSICO
---	FISICO	RADIAÇÃO NÃO IONIZANTES	02.01.001	FISICO	RUÍDO

Exames

Cód. eSocial	Data	Descrição	Cód. eSocial	Data	Descrição
296	19/05/2026	ACUIDADE VISUAL	1057	19/05/2026	ESPIROMETRIA
281	19/05/2026	AUDIOMETRIA TONAL	295	19/05/2026	EXAME CLINICO
300	19/05/2026	AVALIACAO DE FATOR PSICOSSOCIAL	658	19/05/2026	GLICEMIA DE JEJUM
530	19/05/2026	ECG - ELETROCARDIOGRAMA	693	19/05/2026	HEMOGRAMA COM CONTAGEM DE PLAQUETAS
536	19/05/2026	EEG - ELETROENCEFALOGRAMA	1075	19/05/2026	RX COLUNA LOMBO SACRA AP/PERFIL

Parecer

Apto

Observações:

Cuiabá-MT 19 de maio de 2026



Alex Antonio Morales Pedriquez

**** Assinado por biometria ****

Dr. João Batista de Almeida Junior
CRM-MT 15709
NIS 269.85078.64-6



ITI
Instituto Nacional de
Tecnologia da Informação

Como validar o documento pelo ITI:
Leia o qr-code e siga as instruções na página que sera aberta.

URL para validação e download do documento:
<https://sismed.villesistemas.com.br/copyurl.php?exame=822397>



Cod.: 583167	Paciente: Alex Antonio Morales Pedriquez	Sexo: Masculino	Idade: 66 (A)
Atendido em: 19/05/2026	Profissional Solicitante: Dr.(a) Rafael Correa da Costa	Cadastro de Pessoas Físicas: CPF: 11873770235	Convênio: Hismet

GLICOSE EM JEJUM

88 mg/dL

Método: Enzimático Colorimétrico Material: Soro Coletado em: 19/05/2026 Liberado em: 19/05/2026 13:29

Valores de Referência:
70 a 99 mg/dL



Assinado Digitalmente

Dra. Julia Cristina da Silva
Biomédica
CRBM - 24963

A interpretação de qualquer teste com finalidade diagnóstica ou prognóstica depende de avaliação conjunta dos dados clínicos e da história médica do paciente.

Responsável Técnico: Bruno Bini Napoleão - CRBM 2121

Endereço: Av. General Vale,350, Bandeirantes.
Telefone:65-99295 3662

Cod.: 583167	Paciente: Alex Antonio Morales Pedriquez	Sexo: Masculino	Idade: 66 (A)
Atendido em: 19/05/2026	Profissional Solicitante: Dr.(a) Rafael Correa da Costa	Cadastro de Pessoas Físicas: CPF: 11873770235	Convênio: Hismet

HEMOGRAMA

Método: Automação XNL550 Material: PLASMA EDTA Coletado em: 19/05/2026 Liberado em: 19/05/2026 13:16

Eritrograma

		Valores de Referência
Hemácias em milhões/ mm ³:	5,15	4,30 a 5,70/mm ³
Hemoglobina em g/dL.....:	14,9	13,5 a 17,5g/dL
Hematócrito em %.....:	43,3	39,0 a 50,0%
Vol. Glob. Média em fl.....:	84,1	80,0 a 95,0fl
Hem. Glob. Média em pg.....:	28,9	26,0 a 34,0pg
C.H. Glob. Média em g/dL.....:	34,4	31,0 a 36,0g/dL
RDW.....:	12,9	11,0 a 15,0%

Leucograma

Leucócitos.....:	7.760/mm³		3.500 a 10.000/mm ³
Neutrófilos.....:	58,0%	4.501/mm³	50 a 70 2000 a 7000
Blastos.....:	0,0%	0/mm³	0 0
Promielocitos.....:	0,0%	0/mm³	0 0
Mielocitos.....:	0,0%	0/mm³	0 0
Metamielocitos.....:	0,0%	0/mm³	0 0
Bastões.....:	0,0%	0/mm³	0 a 6 0 a 600
Segmentados.....:	58,0%	4.501/mm³	50 a 70 2000 a 7000
Eosinófilos.....:	1,4%	109/mm³	2 a 4 80 a 600
Basófilos.....:	0,8%	62/mm³	0 a 2 0 a 200
Linfócitos típicos.....:	30,5%	2.367/mm³	25 a 35 1000 a 3500
Linfócitos atípicos.....:	0,0%	0/mm³	0 0
Monócitos.....:	9,3%	722/mm³	2 a 10 400 a 1000

Plaquetas

Plaquetas.....:	281.000/mm³	150.000 a 450.000/mm ³
VPM.....:	10,3/fl	6,7 a 10,0fl
Plaquetócrito.....:	0,290%	0,100 a 0,500%
PDW.....:	10,9	15,0 a 17,9%



Assinado Digitalmente



Dra. Julia Cristina da Silva
Biomédica
CRBM - 24963

A interpretação de qualquer teste com finalidade diagnóstica ou prognóstica depende de avaliação conjunta dos dados clínicos e da história médica do paciente.

Responsável Técnico: Bruno Bini Napoleão - CRBM 2121

Endereço: Av. General Vale,350, Bandeirantes.
Telefone:65-99295 3662

Protocolo:2605191223049

Data:19/05/2026

Paciente:ALEX ANTONIO MORALES PEDRIQUEZ

Nasc.:08/04/1960 RG :-

CPF:11873770235

Exame :RX COLUNA LOMBO SACRA AP / PERFIL

Resultado

CORPOS VERTEBRAIS VISUALIZADOS COM MORFOLOGIA E TEXTURA HABITUAIS.
APÓFISES ESPINHOSAS, TRANSVERSAS E PEDÍCULOS SEM ANORMALIDADES.
OSTEOFITOS MARGINAIS INCIPIENTES EM CORPOS VERTEBRAIS.
ESCOLIOSE DO EIXO LONGITUDINAL DA COLUNA LOMBAR COM CONVEXIDADE À DIREITA
REDUÇÃO DOS ESPAÇOS DISCAIS NOS NÍVEIS L1-L2 A L4-L5, COM OSTEOFITOS MARGINAIS ADJACENTES,
NOTADAMENTE EM L4-L5 COM ESCLEROSE DOS PLATÔS DE APOSIÇÃO.
DEMAIS ESPAÇOS DISCAIS DENTRO DOS LIMITES DA NORMALIDADE.
ALTERAÇÕES DEGENERATIVAS DAS INTERAPOFISÁRIAS EM L4-L5



Dr. Leandro M. Colmanetti

Médico Radiologista CRM 5995 MT RQE 4585 MT

v1.0 Chave:<http://sistema.imaggi.com.br/validar.php?chave=479685694190041256542925777892>

