



ATESTADO DE ACUIDADE VISUAL

CNPJ : 37457942000103 Fantasia : TRAEI TRANSFORMADORES ELETRICOS
Razão Social : TRAEI TRANSFORMADORES ELETRICOS LTDA
Endereço : RUA N N.º 244 Complemento : QUADRA 17
Cidade / UF : CUIABÁ / MT CEP : 78098400

Funcionário

Nome : Adailton Rocha Dos Santos Setor: SETORES DE APOIO ADM E PRODUCAO -
CPF : 55191452100 Cargo: MANUTENCAO INDUSTRIAL
MECANICO MANUTENCAO JR
RG : / Nascimento: 12/09/1975

Ficha de Acuidade Visual

Longe

Método de avaliação : Escala Optométrica de Snellen

SEM CORREÇÃO

OD: 20/10

OE: 20/10

COM CORREÇÃO

OD: /

OE: /

Perto

Método de avaliação : Tabela de Jaeger

CORREÇÃO : SIM

RESULTADO OLHO DIREITO : J1

RESULTADO OLHO ESQUERDO : J1

Teste Cromático

Visão Cromatica: NORMAL

Usa lente/óculos: Não

Cuiabá 20 de maio de 2026

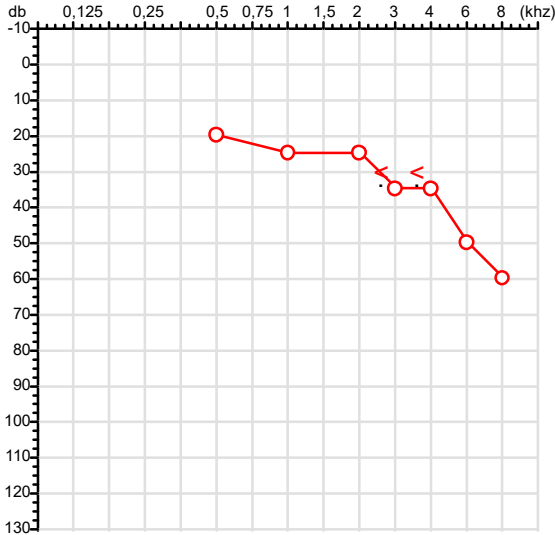
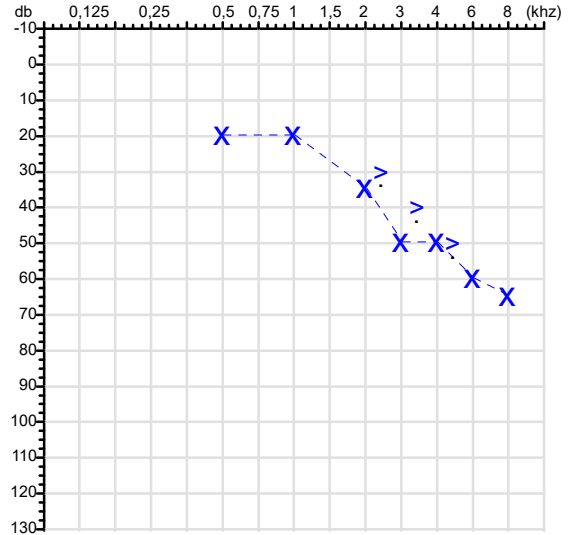
Resultado: NORMAL


Dra. Carolina Vieira Ormonde
Médica
CRM-MT 13330³

Dra. Carolina Vieira Ormonde
CRM-MT 13330
NIS 19030722315

Autenticação Assintatura :5C6CE006B71A71E1159F0E30ED6416EA
Para validar a assinatura : <https://sistema.hismet.com.br/validacao.php>

CPF :551.914.521-00	Paciente :Adailton Rocha Dos Santos	RG :/
CNPJ :37.457.942/0001-03	Razão :TRAEEL TRANSFORMADORES ELETRICOS LTDA	
Nascimento :12/09/1975	Idade : 50 anos	
Motivo :Periódico	Setor :SETORES DE APOIO ADM E PRODUCAO - MANUTENCAO INDUSTRIAL	
Reposuo :14h	Função :MECANICO MANUTENCAO JR	
Data do Exame : 20/05/2026		

Orelha Direita

Audiometria
Orelha Esquerda

Aérea

Khz	0,25	0,5	1	2	3	4	6	8
OD db	NDG	20	25	25	35	35	50	60

Khz	0,25	0,5	1	2	3	4	6	8
OE db	NDG	20	20	35	50	50	60	65

Ossea

Khz	0,25	0,5	1	2	3	4	6
OD db	NDG	NDG	NDG	NDG	30	30	NDG

Khz	0,25	0,5	1	2	3	4	6
OE db	NDG	NDG	NDG	30	40	50	NDG

Médias Tritonais

Khz	0,5	1	2	=	3	4	6	=
OD db	20	25	25	23	35	35	50	40

Khz	0,5	1	2	=	3	4	6	=
OE db	20	20	35	25	50	50	60	53

Laudo Clínico OD

Alteração auditiva neurossensorial com configuração descendente acentuada

Laudo Clínico OE

Alteração auditiva neurossensorial com configuração descendente acentuada

Classificações: tipo de perda auditiva (Silman e Silvermam - 1997), grau de perda auditiva média 500khz, 1000khz e 2000khz (Lloyd e Kaplan - 1978) e configuração audiométrica (Silman e Silverman - 1997 - adaptada de Carhart, 1945 e Lloyd e Kaplan, 1978)

Classificações: tipo de perda auditiva (Silman e Silvermam - 1997), grau de perda auditiva média 500khz, 1000khz e 2000khz (Lloyd e Kaplan - 1978) e configuração audiométrica (Silman e Silverman - 1997 - adaptada de Carhart, 1945 e Lloyd e Kaplan, 1978)

Emanuel Sempio
 Fonoaudiólogo
 Audiologia Clínica e Ocupacional
 CRFa 5-5297-8

Emanuel Sempio
 Fonoaudiólogo
 CRFa 5 - 5297 - 8

Assinatura eletrônica :F56D896327A9B7F98984318778B75BFB

Para validar a assinatura : <https://sistema.hismet.com.br/validacao.php>

Adailton Rocha Dos Santos

** Assinado por biometria **

Modelo do Audiometro :AVS500 - VIBRASOM

Última Aferição :12/08/2025



Cod.: 583337	Paciente: Adailton Rocha dos Santos	Sexo: Masculino	Idade: 50 (A)
Atendido em: 20/05/2026	Profissional Solicitante: Dr. (a) Rafael Correa da Costa	Cadastro de Pessoas Físicas: CPF: 55191452100	Convênio: Hismet

CHUMBO - URINA**1,4** ug/L

Método: ESPECTROMETRIA DE MASSAS COM PLASMA INDUTIVAMENTE ACOPLADO - ICP/MS Material: Urina pré-jornada de trabalho Coletado em: 20/05/2026 Liberado em: 25/05/2026 08:12

Valores de Referência:

*A NR-7 não estabelece valores de IBE/EE para início de Jornada.

"Metodologia desenvolvida e validada in house seguindo protocolos de validação nacionais e internacionais."

Nota: *ATENÇÃO PARA NOVOS VALORES DE REFERÊNCIA A PARTIR DE 02/06/202

Resultado transcrito do Laboratório Diagnósticos do Brasil.

Histórico de Resultados

2,0 ug/L	1,2 ug/L	1,7 ug/L
24/03/2025	26/09/2025	02/12/2025

Dra. Julia Cristina da Silva
Biomédica
CRBM - 24963

A interpretação de qualquer teste com finalidade diagnóstica ou prognóstica depende de avaliação conjunta dos dados clínicos e da história médica do paciente.

Responsável Técnico: Bruno Bini Napoleão - CREM 2121

Endereço: Av. General Vale, 350, Bandeirantes.

Telefone: 65-99295 3662

CNES: 3055612

Nome	ADAILTON ROCHA DOS SANTOS		ID1	822697	Sexo	Masculino	Idade	50,6	Peso (kg)	86,00	Altura (cm)	160,0	
Agrupamento	--	D.O.B.	12/09/1975	ID2	--	BMI (kg/m ²)	33,6	Fumante	Não	Anos de Tabag...	--	Cig/Dia	--
Técnico	--	Médico	--	--	--	Classe 2	--	Etnia	--	Outros/Não Especificado			

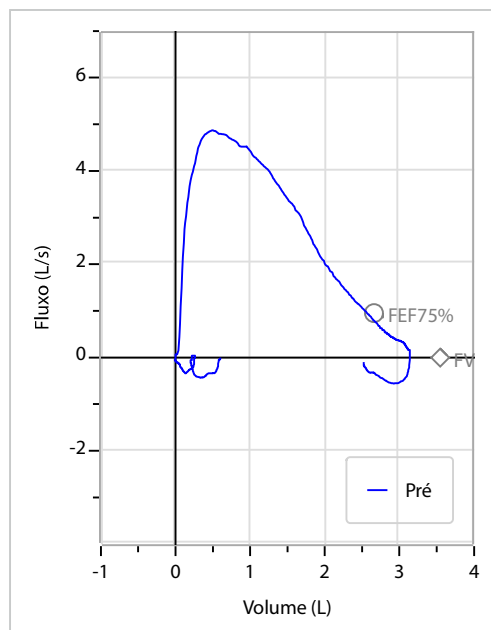
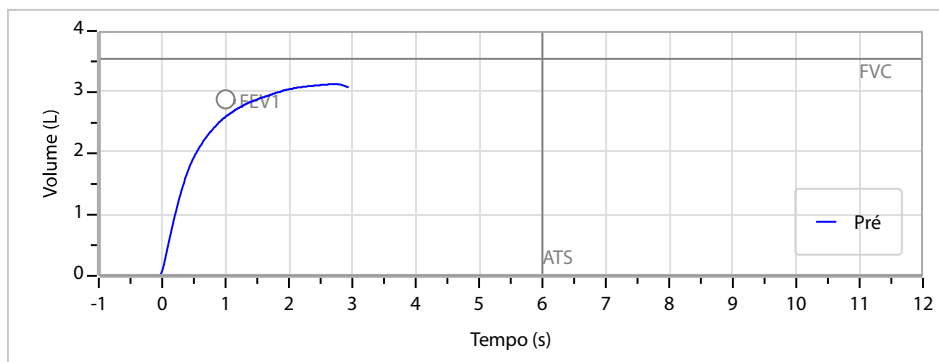
Interpretação

O indivíduo tem uma relação FEV1/FVC% de 82,8% e um valor FVC de 3,14 L que estão dentro dos limites normais. Os resultados do teste indicam uma ESPIROMETRIA NORMAL

Assinatura: _____

CAPACIDADE VITAL FORÇADA	Imprimir Resultado dos testes	Definir previsão	Posição do Teste
	11:43	GLI	SENTADO

	Meas.	Pred	% Pred	z score
FVC	L 3,14	3,55	89	
FEV1	L 2,60	2,88	90	
FEV1/FVC%	% 82,8	81,2	102	
FEV1/Vcmax%	% 82,8	81,2	102	



Cod.: 583337	Paciente: Adailton Rocha dos Santos	Sexo: Masculino	Idade: 50 (A)
Atendido em: 20/05/2026	Profissional Solicitante: Dr.(a) Rafael Correa da Costa	Cadastro de Pessoas Físicas: CPF: 55191452100	Convênio: Hismet

HEMOGRAMA

Método: Automação XNL550 Material: PLASMA EDTA Coletado em: 20/05/2026 Liberado em: 20/05/2026 13:16

Eritrograma

Valores de Referência

Hemácias em milhões/ mm ³:	4,96	4,30 a 5,70/mm ³
Hemoglobina em g/dL.....:	14,5	13,5 a 17,5g/dL
Hematócrito em %.....:	40,9	39,0 a 50,0%
Vol. Glob. Média em fl.....:	82,5	80,0 a 95,0fl
Hem. Glob. Média em pg.....:	29,2	26,0 a 34,0pg
C.H. Glob. Média em g/dL.....:	35,5	31,0 a 36,0g/dL
RDW.....:	11,9	11,0 a 15,0%

Leucograma

Leucócitos.....:	6.910/mm³	3.500 a 10.000/mm ³
Neutrófilos.....:	66,1%	4.568/mm³ 50 a 70 2000 a 7000
Blastos.....:	0,0%	0/mm³ 0 0
Promielocitos.....:	0,0%	0/mm³ 0 0
Mielocitos.....:	0,0%	0/mm³ 0 0
Metamielocitos.....:	0,0%	0/mm³ 0 0
Bastões.....:	0,0%	0/mm³ 0 a 6 0 a 600
Segmentados.....:	66,1%	4.568/mm³ 50 a 70 2000 a 7000
Eosinófilos.....:	3,5%	242/mm³ 2 a 4 80 a 600
Basófilos.....:	0,7%	48/mm³ 0 a 2 0 a 200
Linfócitos típicos.....:	20,4%	1.410/mm³ 25 a 35 1000 a 3500
Linfócitos atípicos.....:	0,0%	0/mm³ 0 0
Monócitos.....:	9,3%	643/mm³ 2 a 10 400 a 1000

Plaquetas

Plaquetas.....:	230.000/mm³	150.000 a 450.000/mm ³
VPM.....:	11,1/fl	6,7 a 10,0fL
Plaquetócrito.....:	0,260%	0,100 a 0,500%
PDW.....:	14,6	15,0 a 17,9%



Assinado Digitalmente



Dra. Julia Cristina da Silva
Biomédica
CRBM - 24963

A interpretação de qualquer teste com finalidade diagnóstica ou prognóstica depende de avaliação conjunta dos dados clínicos e da história médica do paciente.

Responsável Técnico: Bruno Bini Napoleão - CRBM 2121

Endereço: Av. General Vale,350, Bandeirantes.
Telefone:65-99295 3662

Protocolo:2605201159079

Data:20/05/2026

Paciente:ADAILTON ROCHA DOS SANTOS

Nasc.:12/09/1975 RG :-

CPF:55191452100

Exame :RX COLUNA LOMBO SACRA AP / PERFIL

Resultado

CORPOS VERTEBRAIS VISUALIZADOS COM MORFOLOGIA E TEXTURA HABITUAIS.
APÓFISES ESPINHOSAS, TRANSVERSAS E PEDÍCULOS SEM ANORMALIDADES.
TRANSIÇÃO LOMBOSSACRA DE ASPECTO NORMAL.
ESPAÇOS DISCAIS DENTRO DOS LIMITES DA NORMALIDADE.
AUSÊNCIA DE ASSIMETRIAS EVIDENTES OU ESCOLIOSE DA COLUNA.
LINHA DE PESO PROJETADO ANTERIOR A BASE DO SACRO.



Dr. Leandro M. Colmanetti

Médico Radiologista CRM 5995 MT RQE 4585 MT

v1.0 Chave:<http://sistema.imaggi.com.br/validar.php?chave=314350567381850344592941483044>

