



ATESTADO DE ACUIDADE VISUAL

CNPJ : 02837996000110 Fantasia : CONSTRUTORA GUAXE
Razão Social : GUAXE CONSTRUTORA LTDA
Endereço : AV LIONS INTERNACIONAL N.º 2700 Complemento : SETOR W FUNDOSPARQUE DE EXPOSIÇÃO CYPST 32 CEP 78
Cidade / UF : TANGARÁ DA SERRA / MT CEP : 78300000

Funcionário

Nome : Cleilton de Sousa Gomes Setor: MANUTENCAO
CPF : 84917180287 Cargo: MECANICO
RG : / Nascimento: 24/01/1993

Ficha de Acuidade Visual

Longe

Método de avaliação : Escala Optométrica de Snellen

SEM CORREÇÃO

OD: 20/10

OE: 20/10

COM CORREÇÃO

OD: /

OE: /

Perto

Método de avaliação : Tabela de Jaeger

CORREÇÃO : NÃO

RESULTADO OLHO DIREITO : J1

RESULTADO OLHO ESQUERDO : J1

Teste Cromático

Visão Cromatica: NORMAL

Usa lente/óculos: Não

Cuiabá 20 de maio de 2026

Resultado: NORMAL

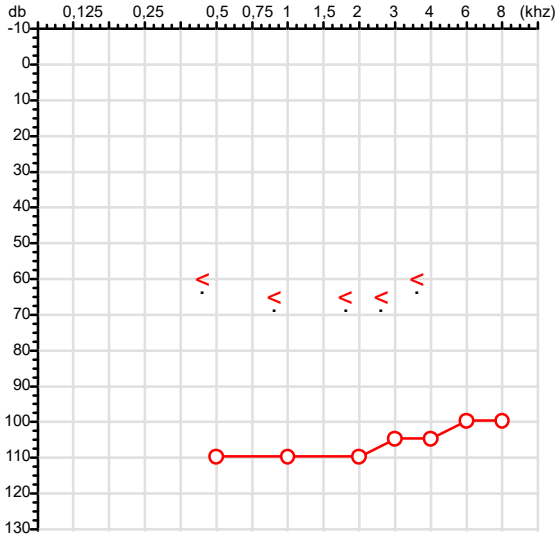

Dra. Carolina Vieira Ormonde
Médica
CRM-MT 13330³

Dra. Carolina Vieira Ormonde
CRM-MT 13330
NIS 19030722315

Autenticação Assintatura :7E9B44262B766A649E7CE4285053D43B
Para validar a assinatura : <https://sistema.hismet.com.br/validacao.php>

CPF :849.171.802-87 Paciente :Cleilton de Sousa Gomes RG :/
 CNPJ :02.837.996/0001-10 Razão :GUAXE CONSTRUTORA LTDA
 Nascimento :24/01/1993 Idade : 33 anos
 Motivo :Admissional Setor :MANUTENCAO
 Repouso :14h Função :MECANICO
 Data do Exame : 20/05/2026

Orelha Direita



Aérea

Khz	0,25	0,5	1	2	3	4	6	8
OD db	NDG	110	110	110	105	105	100	100

Ossea

Khz	0,25	0,5	1	2	3	4	6
OD db	NDG	60	65	65	65	60	NDG

Médias Tritonais

Khz	0,5	1	2	=	3	4	6	=
OD db	110	110	110	110	105	105	100	103

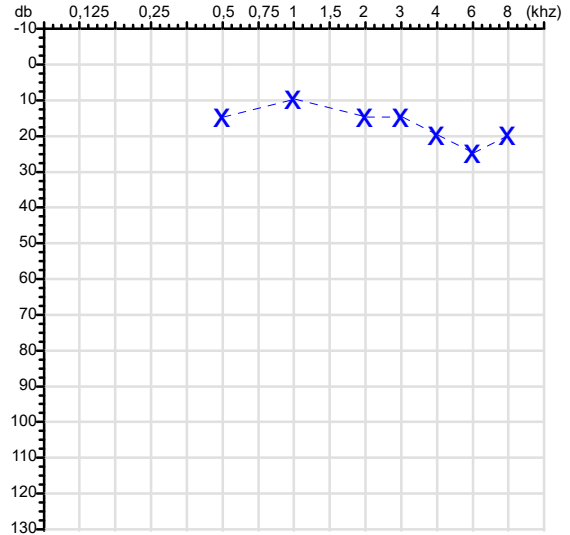
Lauda Clínico OD

Perda auditiva mista de grau profundo

Classificações: tipo de perda auditiva (Silman e Silvermam - 1997), grau de perda auditiva média 500khz, 1000khz e 2000khz (Lloyd e Kaplan - 1978) e configuração audiométrica (Silman e Silverman - 1997 - adaptada de Carhart, 1945 e Lloyd e Kaplan, 1978)

Audiometria

Orelha Esquerda



Khz	0,25	0,5	1	2	3	4	6	8
OE db	NDG	15	10	15	15	20	25	20

Khz	0,25	0,5	1	2	3	4	6
OE db	NDG	NDG	NDG	NDG	NDG	NDG	NDG

Khz	0,5	1	2	=	3	4	6	=
OE db	15	10	15	13	15	20	25	20

Lauda Clínico OE

Audição normal

Classificações: tipo de perda auditiva (Silman e Silvermam - 1997), grau de perda auditiva média 500khz, 1000khz e 2000khz (Lloyd e Kaplan - 1978) e configuração audiométrica (Silman e Silverman - 1997 - adaptada de Carhart, 1945 e Lloyd e Kaplan, 1978)

Emanuel Sempio
 Fonoaudiólogo
 Audiologia Clínica e Ocupacional
 CRFa/ 5-5297-8

Emanuel Sempio
 Fonoaudiólogo
 CRFa 5 - 5297 - 8

Assinatura eletrônica :D43C8CE59150A168CBD35B0804804A83
 Para validar a assinatura : <https://sistema.hismet.com.br/validacao.php>

Cleilton de Sousa Gomes

** Assinado por biometria **

Modelo do Audiometro :AVS500 - VIBRASOM
 Última Aferição :12/08/2025

Nome	CLEILTON DE SOUSA GOMES		ID1	822698	Sexo	Masculino	Idade	33,3	Peso (kg)	70,00	Altura (cm)	170,0
Agrupamento	--	D.O.B.	24/01/1993	--	BMI (kg/m2)	24,2	Fumante	Não	Anos de Tabag...	--	Cig/Dia	--
Técnico	--	Médico	--	--	Classe 2	--	Etnia	--	Outros/Não Especificado			

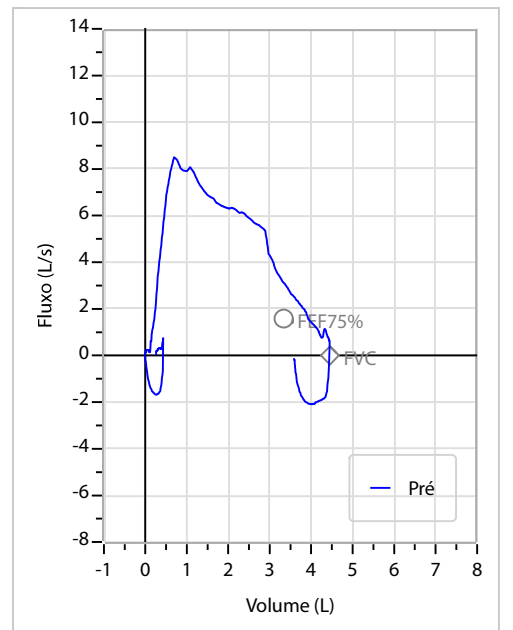
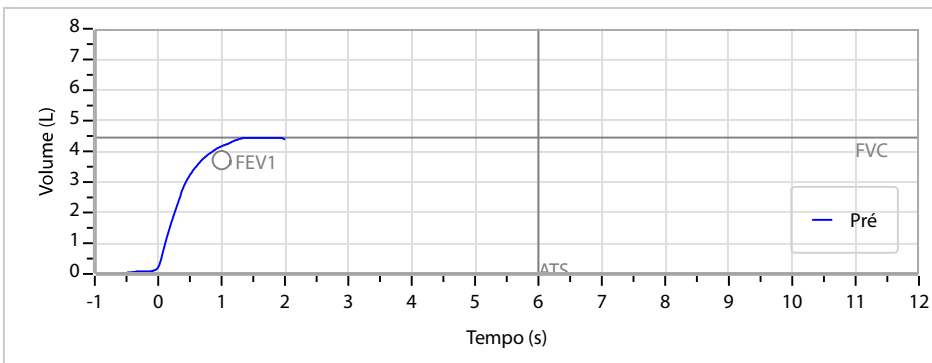
Interpretação

O indivíduo tem uma relação FEV1/FVC% de 93,4% e um valor FVC de 4,45 L que estão dentro dos limites normais. Os resultados do teste indicam uma ESPIROMETRIA NORMAL

Assinatura: _____

CAPACIDADE VITAL FORÇADA	Imprimir Resultado dos testes	Definir previsão	Posição do Teste
	11:45	GLI	SENTADO

	Meas.	Pred	% Pred	z score
FVC	L 4,45	4,45	100	
FEV1	L 4,16	3,71	112	
FEV1/FVC%	% 93,4	83,6	112	
FEV1/Vcmax%	% 93,4	83,6	112	



Cod.: 583338	Paciente: Cleilton de Sousa Gomes	Sexo: Masculino	Idade: 33 (A)
Atendido em: 20/05/2026	Profissional Solicitante: Dr.(a) Rafael Correa da Costa	Cadastro de Pessoas Físicas: CPF: 84917180287	Convênio: Hismet

HEMOGRAMA

Método: Automação XNL550 Material: PLASMA EDTA Coletado em: 20/05/2026 Liberado em: 20/05/2026 13:11

Eritrograma

		Valores de Referência
Hemácias em milhões/ mm ³:	5,24	4,30 a 5,70/mm ³
Hemoglobina em g/dL.....:	15,2	13,5 a 17,5g/dL
Hematócrito em %.....:	44,7	39,0 a 50,0%
Vol. Glob. Média em fl.....:	85,3	80,0 a 95,0fl
Hem. Glob. Média em pg.....:	29,0	26,0 a 34,0pg
C.H. Glob. Média em g/dL.....:	34,0	31,0 a 36,0g/dL
RDW.....:	13,0	11,0 a 15,0%

Leucograma

Leucócitos.....:	7.320/mm³		3.500 a 10.000/mm ³
Neutrófilos.....:	58,3%	4.268/mm³	50 a 70 2000 a 7000
Blastos.....:	0,0%	0/mm³	0 0
Promielocitos.....:	0,0%	0/mm³	0 0
Mielocitos.....:	0,0%	0/mm³	0 0
Metamielocitos.....:	0,0%	0/mm³	0 0
Bastões.....:	0,0%	0/mm³	0 a 6 0 a 600
Segmentados.....:	58,3%	4.268/mm³	50 a 70 2000 a 7000
Eosinófilos.....:	1,0%	73/mm³	2 a 4 80 a 600
Basófilos.....:	0,4%	29/mm³	0 a 2 0 a 200
Linfócitos típicos.....:	25,8%	1.889/mm³	25 a 35 1000 a 3500
Linfócitos atípicos.....:	0,0%	0/mm³	0 0
Monócitos.....:	14,5%	1.061/mm³	2 a 10 400 a 1000

Plaquetas

Plaquetas.....:	304.000/mm³	150.000 a 450.000/mm ³
VPM.....:	8,5/fl	6,7 a 10,0fl
Plaquetócrito.....:	0,260%	0,100 a 0,500%
PDW.....:	8,5	15,0 a 17,9%



Assinado Digitalmente



Dra. Julia Cristina da Silva
Biomédica
CRBM - 24963

A interpretação de qualquer teste com finalidade diagnóstica ou prognóstica depende de avaliação conjunta dos dados clínicos e da história médica do paciente.

Responsável Técnico: Bruno Bini Napoleão - CRBM 2121

Endereço: Av. General Vale,350, Bandeirantes.
Telefone:65-99295 3662

Protocolo:2605201149449

Data:20/05/2026

Paciente:CLEILTON DE SOUSA GOMES

Nasc.:24/01/1993 RG :-

CPF:84917180287

Exame :RX COLUNA LOMBO SACRA AP / PERFIL

Resultado

CORPOS VERTEBRAIS VISUALIZADOS COM MORFOLOGIA E TEXTURA HABITUAIS.
APÓFISES ESPINHOSAS, TRANSVERSAS E PEDÍCULOS SEM ANORMALIDADES.
TRANSIÇÃO LOMBOSSACRA DE ASPECTO NORMAL.
ESPAÇOS DISCAIS DENTRO DOS LIMITES DA NORMALIDADE.
AUSÊNCIA DE ASSIMETRIAS EVIDENTES OU ESCOLIOSE DA COLUNA.
LINHA DE PESO PROJETADO ANTERIOR A BASE DO SACRO.



Dr. Leandro M. Colmanetti

Médico Radiologista CRM 5995 MT RQE 4585 MT

v1.0 Chave:<http://sistema.imaggi.com.br/validar.php?chave=720533659221227241608597794620>

