



ATESTADO DE ACUIDADE VISUAL

CNPJ : 11392754000231 Fantasia : SEBO VARZEA GRANDE IND E COM DE PRODUTOS ANIMAIS LTDA
Razão Social : SEBO VARZEA GRANDE INDUSTRIA E COMERCIO DE PRODUTOS ANIMAIS LTDA
Endereço : RUA DOS PAPAGAIOS N.º S/N Complemento : BLOCO A SALA 01
Cidade / UF : VÁRZEA GRANDE / MT CEP : 78110002

Funcionário

Nome : Levi Pedro de Oliveira Setor: CASA DE CALDEIRAS
CPF : 33272554823 Cargo: OPERADOR DE CALDEIRA II
RG : / Nascimento: 05/02/1985

Ficha de Acuidade Visual

Longe

Método de avaliação : Escala Optométrica de Snellen

SEM CORREÇÃO

OD: 20/70

OE: 20/70

COM CORREÇÃO

OD: 20/20

OE: 20/13

Perto

Método de avaliação : Tabela de Jaeger

CORREÇÃO : NÃO

RESULTADO OLHO DIREITO : J2

RESULTADO OLHO ESQUERDO : J2

Teste Cromático

Visão Cromatica: NORMAL

Usa lente/óculos: Sim

Resultado: NORMAL

Várzea Grande 20 de maio de 2026

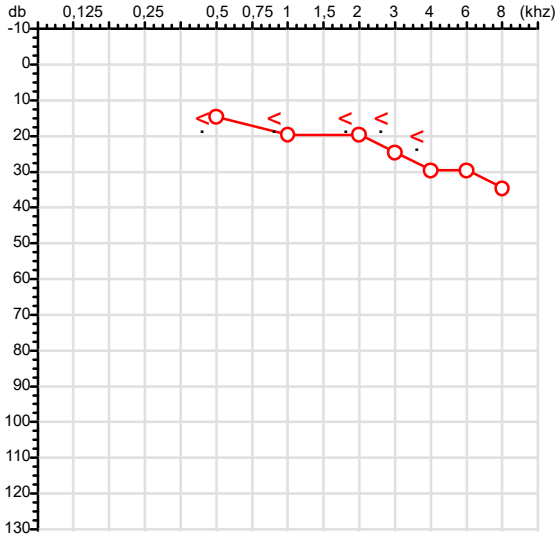
Dra. Gabryella Nicololy C. Serra
Médica
CRM-MT 17341

Dra. Gabryella Nicololy Carvalho Serra
CRM-MT 17341
NIS

Autenticação Assinatura :23BE3EBE9C3E3BABD12160AB314D79EE
Para validar a assinatura : <https://sistema.hismet.com.br/validacao.php>

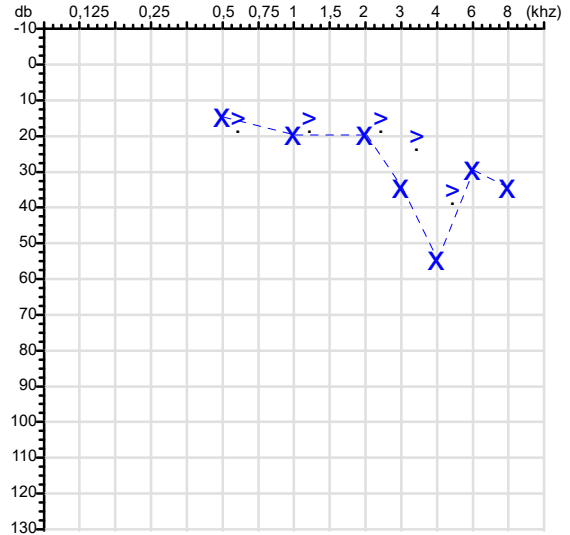
CPF :332.725.548-23	Paciente :Levi Pedro de Oliveira	RG :/
CNPJ : 11.392.754/0002-31	Razão :SEBO VARZEA GRANDE INDUSTRIA E COMERCIO DE PRODUTOS ANIMAIS LTDA	
Nascimento :05/02/1985	Idade : 41 anos	
Motivo :Retorno ao Trabalho	Setor :CASA DE CALDEIRAS	
Reposuo :14h	Função :OPERADOR DE CALDEIRA II	
Data do Exame : 20/05/2026		

Orelha Direita



Audiometria

Orelha Esquerda



Aérea

Khz	0,25	0,5	1	2	3	4	6	8
OD db	NDG	15	20	20	25	30	30	35

Khz	0,25	0,5	1	2	3	4	6	8
OE db	NDG	15	20	20	35	55	30	35

Óssea

Khz	0,25	0,5	1	2	3	4	6
OD db	NDG	15	15	15	15	20	NDG

Khz	0,25	0,5	1	2	3	4	6
OE db	NDG	15	15	15	20	35	NDG

Médias Tritonais

Khz	0,5	1	2	=	3	4	6	=
OD db	15	20	20		18	25	30	28

Khz	0,5	1	2	=	3	4	6	=
OE db	15	20	20		18	35	55	40

Laudo Clínico OD

Alteração auditiva neurossensorial

Laudo Clínico OE

Alteração auditiva mista

Classificações: tipo de perda auditiva (Silman e Silvermam - 1997), grau de perda auditiva média 500khz, 1000khz e 2000khz (Lloyd e Kaplan - 1978) e configuração audiométrica (Silman e Silverman - 1997 - adaptada de Carhart, 1945 e Lloyd e Kaplan, 1978)

Classificações: tipo de perda auditiva (Silman e Silvermam - 1997), grau de perda auditiva média 500khz, 1000khz e 2000khz (Lloyd e Kaplan - 1978) e configuração audiométrica (Silman e Silverman - 1997 - adaptada de Carhart, 1945 e Lloyd e Kaplan, 1978)

Dra. Gabryella Nicoly C. Serra
Médica
CRM-MT 17341

Dra. Gabryella Nicoly Carvalho Serra
 CRM-MT 17341

Assinatura eletrônica :413D169F6B288A2BA4E081B02341795C
 Para validar a assinatura : <https://sistema.hismet.com.br/validacao.php>

Levi Pedro de Oliveira
**** Assinado por biometria ****

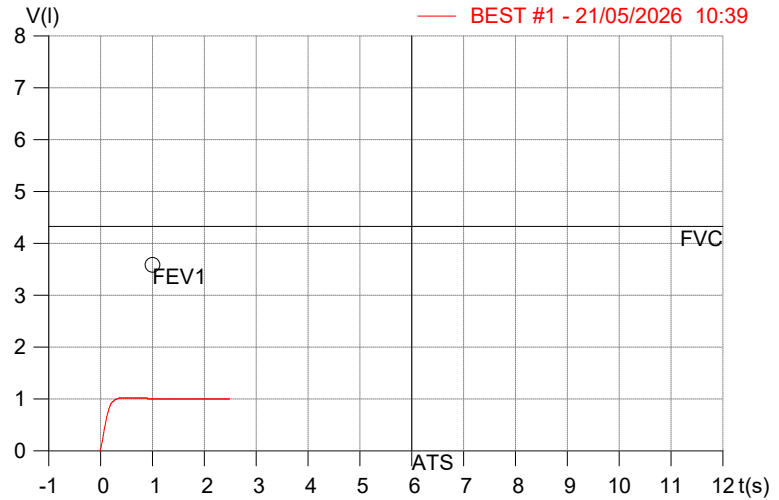
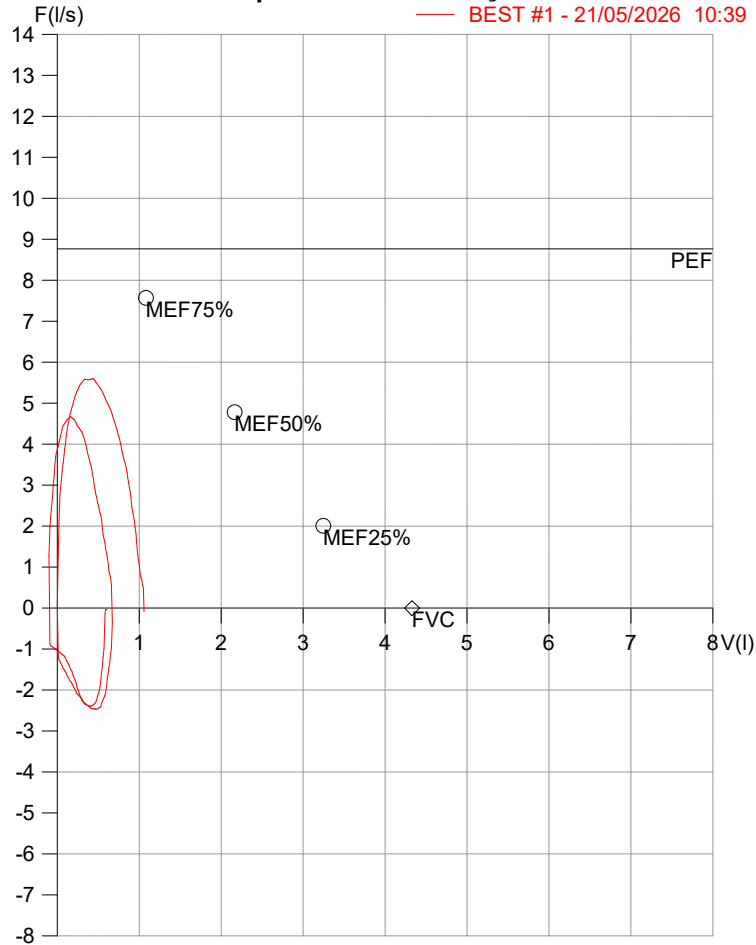
Modelo do Audiometro :AVS500 - VIBRASOM
 Última Aferição :12/08/2025

HISMET - HIGIENE SEGURANÇA E MEDICINA DO TRABALHO LTDA
AV. GENERAL MELLO, 227. POÇÃO CUIABÁ - MT
TEL.: (65)3321-7051 www.hismet.com.br

Data: 21/05/2026
Primeiro Nome: LEVI PEDRO DE
Sobrenome: OLIVEIRA
Altura (cm): 169.0
Peso (kg): 99.0

Data de nascimento: 05/02/1985
Sexo : Macho
Descrição:
Empresa:
Fuma: Não

Capacidade Vital Forçada



Parâmetro	UM	Descrição	Prev.	BEST#1	% Prev.
Best FVC	l(btps)	Melhor Capacidade Vital Forçada	4.33	1.08	24.9
FVC	l(btps)	Capacidade Vital Forçada	4.33	1.08	24.9
PEF	l/sec	Pico de Fluxo expiratório	8.76	5.60	63.9
FEF25-75%	l/sec	Fluxo expiratório médio forçado	4.22	4.96	117.7
MEF75%	l/sec	Fluxo Exp Máx @ 25% FVC	7.57	5.43	71.7
MEF50%	l/sec	Fluxo Exp Máx @ 50% FVC	4.78	5.28	110.4
MEF25%	l/sec	Fluxo Exp Máx @ 75% FVC	2.00	3.73	186.2
FET100%	sec	Tempo de Expiração forçada		0.4	
PEFr	l/min	Pico de Fluxo expiratório (l/min)	525.8	336.1	63.9

Diagnóstico:
 Espirometria normal



Nome: LEVI PEDRO DE OLIVEIRA

Data Nasc.: 05/02/1985

Médico: HISMET

CRM: 175069-MT

Data: 20/05/2026

Protocolo: 1074548

Exame: RX COLUNA LOMBO-SACRA - 3 INCIDENCIAS

Senha: 614466

RAIO-X COLUNA LOMBO-SACRA

Exame radiográfico evidenciou:

Textura óssea normal.

Incipientes alterações degenerativas.

Espaços discais conservados.

rbe

Dr. Raul Bernardo Paniagua Eljach
CRM-MT 8230 RQE N° 4157
Título de Especialista em Radiologia
e Diagnóstico por Imagem.

Para sua maior comodidade, acesse seu exame pelo site www.ceico.com.br com o **Protocolo** e **Senha** disponíveis no cabeçalho do laudo.

Responsável Técnico: Dr. Raul Bernardo P. Eljach CRM 8230-MT
Inscrição Pessoa Jurídica CRM 437-MT

1/1