



| | | | |
|----------------------------|---|---|---------------------|
| Cod.: 583386 | Paciente: Marcelo Francisco Modesto | Sexo: Masculino | Idade: 52 (A) |
| Atendido em: 21/05/2026 | Profissional Solicitante: Dr. (a) Rafael Correa da Costa | Cadastro de Pessoas Físicas: CPF: 55186564168 | Convênio: Hismet |

ACIDO HIPURICO - URINA FINAL JORNADA 0,20 g/g de creatinina

Método: CROMATOGRAFIA LIQUIDA - HPLC Material: urina pos jornada de trabalho Coletado em: 21/05/2026 Liberado em: 25/05/2026 10:56

Valores de Referência:

Exposição ao Tolueno NR-7 (2018)

VR: Até 1,50 g/g de creatinina

IBMP: Até 2,50 g/g de creatinina

*VR Valor de Referência da Normalidade.

*IBMP Índice Biológico Máximo Permitido.

* A NR-7(2018), não estabelece valores de IBMP para Início de Jornada.

Na ultima atualização da NR-7(2022), o Ácido Hipúrico não está entre os indicadores recomendados para avaliação da exposição ao Tolueno.

"Metodologia desenvolvida e validada in house seguindo protocolos de validação nacionais e internacionais."

Nota: *ATENÇÃO PARA NOVOS VALORES DE REFERÊNCIA A PARTIR DE 30/05/202

Resultado transcrito do Laboratório Diagnósticos do Brasil.

Dra. Julia Cristina da Silva
Biomédica
CRBM - 24963

A interpretação de qualquer teste com finalidade diagnóstica ou prognóstica depende de avaliação conjunta dos dados clínicos e da história médica do paciente.

Responsável Técnico: Bruno Bini Napoleão - CREM 2121

Endereço: Av. General Vale, 350, Bandeirantes.

Telefone: 65-99295 3662

CNES: 3055612



| | | | |
|----------------------------|--|---|---------------------|
| Cod.: 583386 | Paciente: Marcelo Francisco Modesto | Sexo: Masculino | Idade: 52 (A) |
| Atendido em: 21/05/2026 | Profissional Solicitante: Dr.(a) Rafael Correa da Costa | Cadastro de Pessoas Físicas: CPF: 55186564168 | Convênio: Hismet |

ACIDO METIL HIPURICO - URINA INICIO JOR- 0,02 g/g de creatinina
NADA

Método: CROMATOGRAFIA LIQUIDA - HPLC Material: Urina do início da jornada de trabalho Coletado em: 21/05/2026
 Liberado em: 25/05/2026 10:56

Valores de Referência:

* A NR-7 não estabelece valores específicos de IBE/EE para Início de Jornada.

"Metodologia desenvolvida e validada in house seguindo protocolos de validação nacionais e internacionais."

Nota: *ATENÇÃO PARA NOVOS VALORES DE REFERÊNCIA A PARTIR DE 28/12/202
 Resultado transcrito do Laboratório Diagnósticos do Brasil.

Dra. Julia Cristina da Silva
 Biomédica
 CRBM - 24963

A interpretação de qualquer teste com finalidade diagnóstica ou prognóstica depende de avaliação conjunta dos dados clínicos e da história médica do paciente.

Responsável Técnico: Bruno Bini Napoleão - CREM 2121

Endereço: Av. General Vale, 350, Bandeirantes.

Telefone: 65-99295 3662

CNES: 3055612



ATESTADO DE ACUIDADE VISUAL

CNPJ : 37198036000131 Fantasia : CHAPEACAO LUIZINHO
Razão Social : RODRIGUES RECUPERADORA DE VEICULOS LTDA
Endereço : R A/D N.º 782 Complemento :
Cidade / UF : CUIABÁ / MT CEP : 78098275

Funcionário

Nome : Marcelo Francisco Modesto Setor: OPERACIONAL I (TRABALHO EM ALTURA)
CPF : 55186564168 Cargo: PREPARADOR
RG : / Nascimento: 15/06/1973

Ficha de Acuidade Visual

Longe

Método de avaliação : Escala Optométrica de Snellen

SEM CORREÇÃO

OD: 20/10

OE: 20/13

COM CORREÇÃO

OD: /

OE: /

Perto

Método de avaliação : Tabela de Jaeger

CORREÇÃO : NÃO

RESULTADO OLHO DIREITO : J4

RESULTADO OLHO ESQUERDO : J4

Teste Cromático

Visão Cromatica: NORMAL

Usa lente/óculos: Não

Cuiabá 21 de maio de 2026

Resultado: ALTERADO


Dra. Carolina Vieira Ormonde
Médica
CRM-MT 13330³

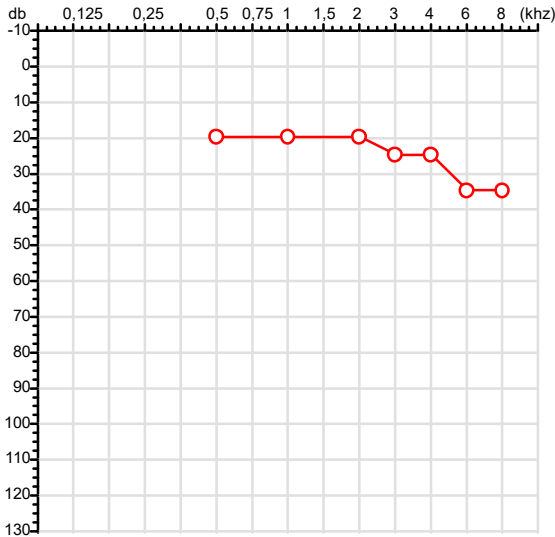
Dra. Carolina Vieira Ormonde
CRM-MT 13330
NIS 19030722315

Autenticação Assinatura :119FF3627528E769E44F2E5198853AAA
Para validar a assinatura : <https://sistema.hismet.com.br/validacao.php>

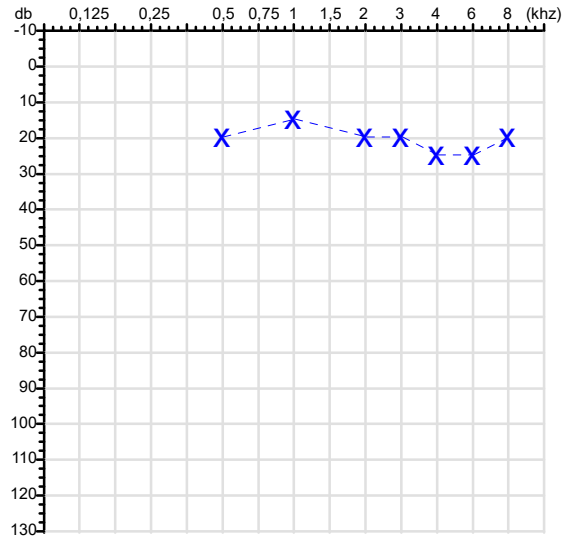
| | | |
|----------------------------|--|-------|
| CPF :551.865.641-68 | Paciente :MARCELO FRANCISCO MODESTO | RG :/ |
| CNPJ :37.198.036/0001-31 | Razão :RODRIGUES RECUPERADORA DE VEICULOS LTDA | |
| Nascimento :15/06/1973 | Idade : 52 anos | |
| Motivo :Admissional | Setor :OPERACIONAL I (TRABALHO EM ALTURA) | |
| Reposuo :14h | Função :PREPARADOR | |
| Data do Exame : 21/05/2026 | | |

Audiometria

Orelha Direita



Orelha Esquerda



Aérea

| Khz | 0,25 | 0,5 | 1 | 2 | 3 | 4 | 6 | 8 |
|-------|------|-----|----|----|----|----|----|----|
| OD db | NDG | 20 | 20 | 20 | 25 | 25 | 35 | 35 |

| Khz | 0,25 | 0,5 | 1 | 2 | 3 | 4 | 6 | 8 |
|-------|------|-----|----|----|----|----|----|----|
| OE db | NDG | 20 | 15 | 20 | 20 | 25 | 25 | 20 |

Óssea

| Khz | 0,25 | 0,5 | 1 | 2 | 3 | 4 | 6 |
|-------|------|-----|-----|-----|-----|-----|-----|
| OD db | NDG | NDG | NDG | NDG | NDG | NDG | NDG |

| Khz | 0,25 | 0,5 | 1 | 2 | 3 | 4 | 6 |
|-------|------|-----|-----|-----|-----|-----|-----|
| OE db | NDG | NDG | NDG | NDG | NDG | NDG | NDG |

Médias Tritonais

| Khz | 0,5 | 1 | 2 | = | 3 | 4 | 6 | = |
|-------|-----|----|----|----|----|----|----|----|
| OD db | 20 | 20 | 20 | 20 | 25 | 25 | 35 | 28 |

| Khz | 0,5 | 1 | 2 | = | 3 | 4 | 6 | = |
|-------|-----|----|----|----|----|----|----|----|
| OE db | 20 | 15 | 20 | 18 | 20 | 25 | 25 | 23 |

Laudo Clínico OD

Alteração auditiva com configuração descendente leve

Laudo Clínico OE

Audição normal

Classificações: tipo de perda auditiva (Silman e Silvermam - 1997), grau de perda auditiva média 500khz, 1000khz e 2000khz (Lloyd e Kaplan - 1978) e configuração audiométrica (Silman e Silverman - 1997 - adaptada de Carhart, 1945 e Lloyd e Kaplan, 1978)

Classificações: tipo de perda auditiva (Silman e Silvermam - 1997), grau de perda auditiva média 500khz, 1000khz e 2000khz (Lloyd e Kaplan - 1978) e configuração audiométrica (Silman e Silverman - 1997 - adaptada de Carhart, 1945 e Lloyd e Kaplan, 1978)

Emanuel Sempio
Fonoaudiólogo
Audiologia Clínica e Ocupacional
CRFa/ 5-5297-8

Emanuel Sempio
Fonoaudiólogo
CRFa 5 - 5297 - 8

Assinatura eletrônica :F7BEF1B721CE14C5655B546A6B4B1138
Para validar a assinatura : <https://sistema.hismet.com.br/validacao.php>

Marcelo Francisco Modesto

** Assinado por biometria **

Modelo do Audiometro :AVS500 - VIBRASOM
Última Aferição :12/08/2025

Protocolo:26052109010432

Data:21/05/2026

Paciente:MARCELO FRANCISCO MODESTO

Nasc.:15/06/1973 RG :-

CPF:55186564168

Exame :ELETROCARDIOGRAMA ECG

Resultado

FC = 71BPM (VARIA DE DE 50 A 100BPM, DE ACORDO COM AS ÚLTIMAS DIRETRIZES DE ECG DA SBC).

P-R = 0,12S (NORMAL = 0,10 A 0,20S), P SINUSAL (ONDA P SINUSAL SE POSITIVA E, D1, D2, D3, AVF).

QRS = 0,08S (NORMAL = 0,07 A 0,11S) OBS: Q PATOLÓGICA SE AMPLITUDE FOR PELO MENOS 25% DA ONDA R.

QTC = 0,38S (NORMAL = 0,34 A 0,45S P/ HOMENS A 0,47S P/ MULHERES).

RITMO SINUSAL.

SÂQRS = +60° (NORMAL = 0 A 90°, ALGUNS AUTORES CONSIDERAM NORMAL = -30 A +110°).

Impressão diagnóstica

DENTRO DOS PARÂMETROS NORMAIS.

DRA. JAMILA LEITE XAVIER

Cardiologista CRM MT 6422 RQE 4016 MT

Dr.ª Jamila L. Xavier

CRM-MT 6422 RQE 4016

v1.0 Chave:<http://sistema.imaggi.com.br/validar.php?chave=181563592460690021564802841598>

CRM-MT 6422

AV. GENERAL MELLO, 227 - POÇÃO - CEP 78015-300 - CUIABÁ - MT

FONE: (65) 3055-2051 - IMAGGI@IMAGGI.COM.BR



Protocolo:26052108584732

Data:21/05/2026

Paciente:MARCELO FRANCISCO MODESTO

Nasc.:15/06/1973 RG :-

CPF:55186564168

Exame :ELETROENCEFALOGRAMA CLINICO

Resultado

A ATIVIDADE ELÉTRICA CEREBRAL DE REPOUSO MOSTROU-SE SIMÉTRICA ENTRE ÁREAS HOMÓLOGAS, ORGANIZADA, CONSTITUÍDA POR UM RITMO ALFA DOMINANTE,09-10HZ DE MÉDIA AMPLITUDE, COM PREDOMÍNIO NAS REGIÕES POSTERIO.

AUSÊNCIA DE ATIVIDADE EPILEPTIFORME.

DURANTE TODO O DECORRER DO EXAME, MESMO COM A ATIVAÇÃO PELA HIPERPNÉIA, NÃO FORAM REGISTRADOS GRAFOELEMENTOS PATOLÓGICOS.

ELETROENCEFALOGRAMA DIGITAL, REALIZADO DURANTE VIGÍLIA, EM CONDIÇÕES TÉCNICAS SATISFATÓRIAS.

Impressão diagnóstica

DENTRO DOS PARÂMETROS NORMAIS.

DR. CESAR ANDROLAGE
Neurologista CRM 7432 MT RQE 4011 MT
CRM: MT 7432

v1.0 Chave:<http://sistema.imaggi.com.br/validar.php?chave=966488688021597044091542864931>



| | | | | | | | | | | | | | |
|-------------|---------------------------|--------|------------|----------|------|--------------------------|-------------------------|---------|------------|------------------|-------------|---------|----|
| Nome | MARCELO FRANCISCO MODESTO | | ID1 | 822817 | Sexo | Masculino | Idade | 52,9 | Peso (kg) | 73,00 | Altura (cm) | 172,0 | |
| Agrupamento | -- | D.O.B. | 15/06/1973 | ID2 | -- | BMI (kg/m ²) | 24,7 | Fumante | Ex-fumante | Anos de Tabag... | 5 | Cig/Dia | 40 |
| Técnico | -- | Médico | -- | Classe 2 | -- | Etnia | Outros/Não Especificado | | | | | | |

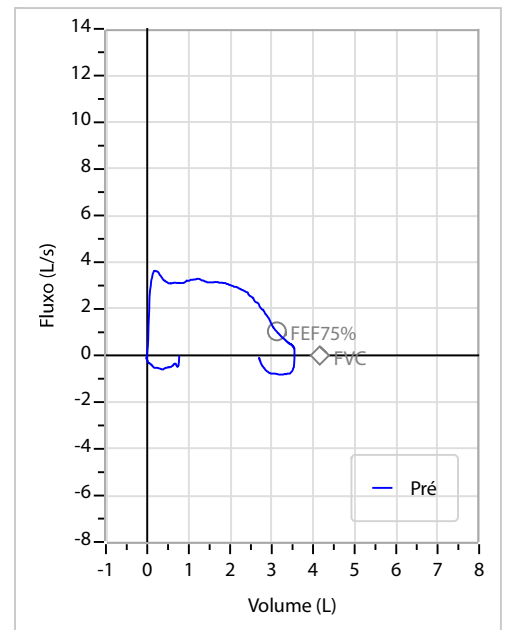
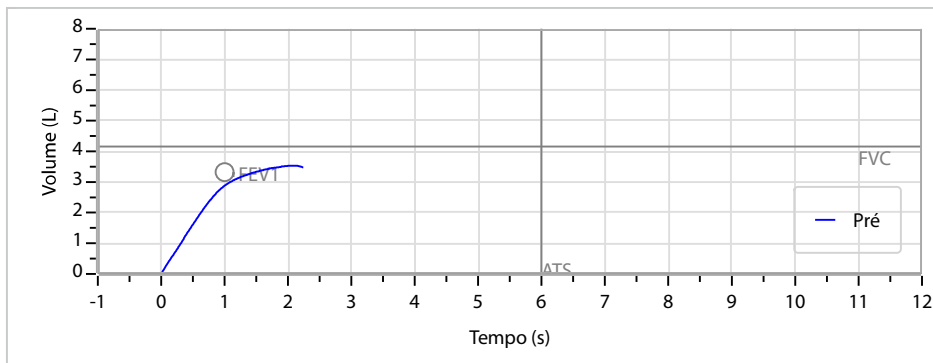
Interpretação

O indivíduo tem uma relação FEV1/FVC% de 81,2% e um valor FVC de 3,58 L que estão dentro dos limites normais. Os resultados do teste indicam uma ESPIROMETRIA NORMAL

Assinatura: _____

| | | | |
|---------------------------------|-------------------------------|------------------|------------------|
| CAPACIDADE VITAL FORÇADA | Imprimir Resultado dos testes | Definir previsão | Posição do Teste |
| | 08:11 | GLI | SENTADO |

| | Meas. | Pred | % Pred | z score |
|-------------|---------------|------|--------|---------|
| FVC | L 3,58 | 4,16 | 86 | |
| FEV1 | L 2,91 | 3,32 | 88 | |
| FEV1/FVC% | % 81,2 | 79,9 | 102 | |
| FEV1/Vcmax% | % 81,2 | 79,9 | 102 | |



| | | | |
|----------------------------|--|--|---------------------|
| Cod.: 583386 | Paciente: Marcelo Francisco Modesto | Sexo: Masculino | Idade: 52 (A) |
| Atendido em: 21/05/2026 | Profissional Solicitante: Dr.(a) Rafael Correa da Costa | Cadastro de Pessoas Físicas: CPF: 55186564168 | Convênio: Hismet |

GLICOSE EM JEJUM

92 mg/dL

Método: Enzimático Colorimétrico Material: Soro Coletado em: 21/05/2026 Liberado em: 21/05/2026 10:47

Valores de Referência:

70 a 99 mg/dL



Assinado Digitalmente

Leticia Rodrigues Souza
Biomédica
CRBM 25498

A interpretação de qualquer teste com finalidade diagnóstica ou prognóstica depende de avaliação conjunta dos dados clínicos e da história médica do paciente.

Responsável Técnico: Bruno Bini Napoleão - CRBM 2121

Endereço: Av. General Vale,350, Bandeirantes.
Telefone:65-99295 3662