



ATESTADO DE ACUIDADE VISUAL

CNPJ : 45907897000170 Fantasia : JERA SERVICOS E TERCEIRIZACAO
Razão Social : JERA SERVICOS E TERCEIRIZACAO LTDA
Endereço : R SIDONIO RONDON DE MORAIS N.º 5 Complemento : QUADRA110 LOTE 05
Cidade / UF : VÁRZEA GRANDE / MT CEP : 78135154

Funcionário

Nome : Edna Marcia de Arruda Fialho Duarte Setor: ESTOQUE
CPF : 94356912187 Cargo: CONFERENTE
RG : / Nascimento: 14/09/1975

Ficha de Acuidade Visual

Longe

Método de avaliação : Escala Optométrica de Snellen

SEM CORREÇÃO

OD: 20/70

OE: 20/40

COM CORREÇÃO

OD: 20/20

OE: 20/20

Perto

Método de avaliação : Tabela de Jaeger

CORREÇÃO : NÃO

RESULTADO OLHO DIREITO : J2

RESULTADO OLHO ESQUERDO : J2

Teste Cromático

Visão Cromatica: NORMAL

Usa lente/óculos: Sim

Resultado: NORMAL

Várzea Grande 21 de maio de 2026

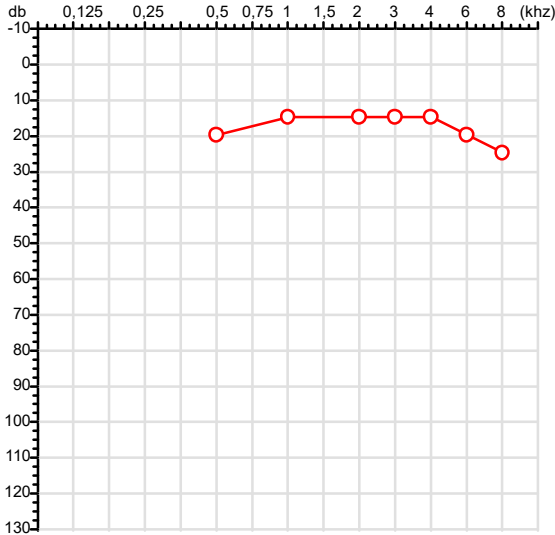
Dra. Gabryella Nicololy C. Serra
Médica
CRM-MT 17341

Dra. Gabryella Nicololy Carvalho Serra
CRM-MT 17341
NIS

Autenticação Assintatura :5AD59CF4BFC712C56D8086F915823973
Para validar a assinatura : <https://sistema.hismet.com.br/validacao.php>

CPF :943.569.121-87	Paciente :Edna Marcia de Arruda Fialho Duarte	RG :/
CNPJ :45.907.897/0001-70	Razão :JERA SERVICOS E TERCEIRIZACAO LTDA	
Nascimento :14/09/1975	Idade : 50 anos	
Motivo :Admissional	Setor :ESTOQUE	
Reposuo :14h	Função :CONFERENTE	
Data do Exame : 21/05/2026		

Orelha Direita



Aérea

Khz	0,25	0,5	1	2	3	4	6	8
OD db	NDG	20	15	15	15	15	20	25

Óssea

Khz	0,25	0,5	1	2	3	4	6
OD db	NDG	NDG	NDG	NDG	NDG	NDG	NDG

Médias Tritonais

Khz	0,5	1	2	=	3	4	6	=
OD db	20	15	15	17	15	15	20	17

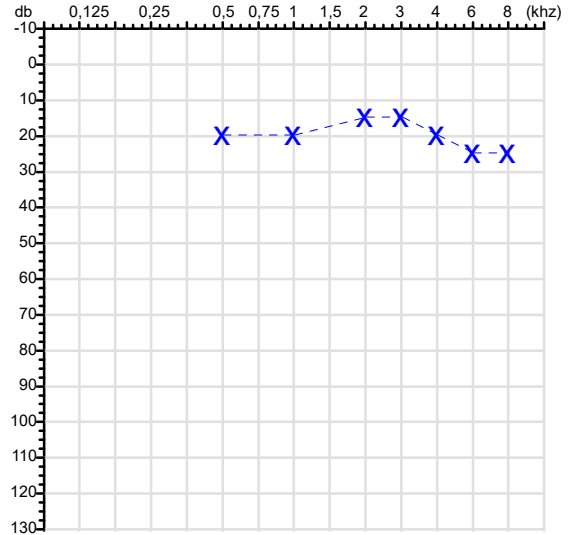
Laudo Clínico OD

Audição normal

Classificações: tipo de perda auditiva (Silman e Silvermam - 1997), grau de perda auditiva média 500khz, 1000khz e 2000khz (Lloyd e Kaplan - 1978) e configuração audiométrica (Silman e Silverman - 1997 - adaptada de Carhart, 1945 e Lloyd e Kaplan, 1978)

Audiometria

Orelha Esquerda



Khz	0,25	0,5	1	2	3	4	6	8
OE db	NDG	20	20	15	15	20	25	25

Khz	0,25	0,5	1	2	3	4	6
OE db	NDG	NDG	NDG	NDG	NDG	NDG	NDG

Khz	0,5	1	2	=	3	4	6	=
OE db	20	20	15	18	15	20	25	20

Laudo Clínico OE

Audição normal

Classificações: tipo de perda auditiva (Silman e Silvermam - 1997), grau de perda auditiva média 500khz, 1000khz e 2000khz (Lloyd e Kaplan - 1978) e configuração audiométrica (Silman e Silverman - 1997 - adaptada de Carhart, 1945 e Lloyd e Kaplan, 1978)

Dra. Gabriella Nicoly C. Serra
 Médica
 CRM-MT 17341

Dra. Gabriella Nicoly Carvalho Serra
 CRM-MT 17341

Assinatura eletrônica :59D28A0AA84A45333075B4F8C2043D84
 Para validar a assinatura : <https://sistema.hismet.com.br/validacao.php>

Edna Marcia de Arruda Fialho Duarte
 ** Assinado por biometria **

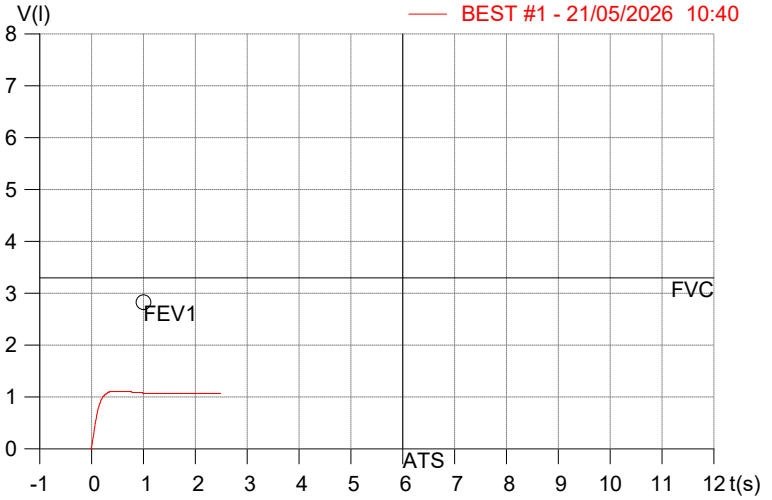
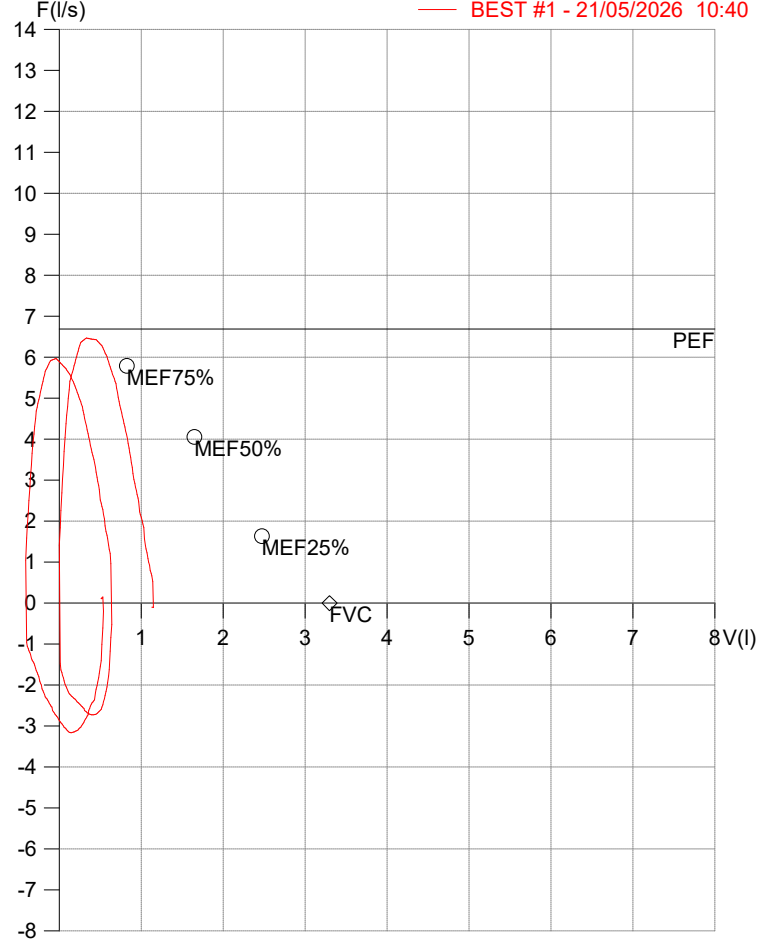
Modelo do Audiometro :AS-60 - AUDITEC
 Última Aferição :12/08/2025

HISMET - HIGIENE SEGURANÇA E MEDICINA DO TRABALHO LTDA
AV. GENERAL MELLO, 227. POÇÃO CUIABÁ - MT
TEL.: (65)3321-7051 www.hismet.com.br

Data: 21/05/2026
Primeiro Nome: EDNA MARCIA DE
Sobrenome: ARRUDA FIALHO DUARTE
Altura (cm): 169.0
Peso (kg): 79.0

Data de nascimento: 14/09/1975
Sexo : Fêmea
Descrição:
Empresa:
Fuma: Não

Capacidade Vital Forçada



Parâmetro	UM	Descrição	Prev.	BEST#1	% Prev.
Best FVC	l(btps)	Melhor Capacidade Vital Forçada	3.30	1.16	35.3
FVC	l(btps)	Capacidade Vital Forçada	3.30	1.16	35.3
PEF	l/sec	Pico de Fluxo expiratório	6.69	6.47	96.7
FEF25-75%	l/sec	Fluxo expiratório médio forçado	3.33	5.45	163.5
MEF75%	l/sec	Fluxo Exp Máx @ 25% FVC	5.79	6.47	111.6
MEF50%	l/sec	Fluxo Exp Máx @ 50% FVC	4.05	6.02	148.5
MEF25%	l/sec	Fluxo Exp Máx @ 75% FVC	1.63	3.67	224.7
FET100%	sec	Tempo de Expiração forçada		0.4	
PEFr	l/min	Pico de Fluxo expiratório (l/min)	401.1	388.0	96.7

Diagnóstico:
 Espirometria normal



Nome: EDNA MARCIA DE ARRUDA FIALHO DUARTE
Médico: HISMET
Data: 21/05/2026
Exame: RX COLUNA LOMBO-SACRA - 3 INCIDENCIAS

Data Nasc.: 14/09/1975
CRM: 175069-MT
Protocolo: 1074926
Senha: 164639

RAIO-X COLUNA LOMBO-SACRA

Exame radiográfico evidenciou:

Textura óssea normal.

Incipientes alterações degenerativas.

Espaços discais conservados.

rbe

Dr. Raul Bernardo Paniagua Eljach
CRM-MT 8230 RQE N° 4157
Título de Especialista em Radiologia
e Diagnóstico por Imagem.

Para sua maior comodidade, acesse seu exame pelo site www.ceico.com.br com o **Protocolo** e **Senha** disponíveis no cabeçalho do laudo.

Responsável Técnico: Dr. Raul Bernardo P. Eljach CRM 8230-MT
Inscrição Pessoa Jurídica CRM 437-MT