



ATESTADO DE ACUIDADE VISUAL

CNPJ : 39904147000141 Fantasia : CONSORCIO JOTA ELE / MBM
Razão Social : CONSORCIO JOTA ELE / MBM
Endereço : AV SAO SEBASTIAO N.º 3567 Complemento : QUARTEL COWORKING
Cidade / UF : CUIABÁ / MT CEP : 78045000

Funcionário

Nome : Elivanio Miranda Pereira Setor: OPERACIONAL APOIO A PRODUCAO - HUJM CUIABA MT
CPF : 02100724150 Cargo: AJUDANTE
RG : / Nascimento: 22/07/1986

Ficha de Acuidade Visual

Longe

Método de avaliação : Escala Optométrica de Snellen

SEM CORREÇÃO

OD: 20/10

OE: 20/10

COM CORREÇÃO

OD: /

OE: /

Perto

Método de avaliação : Tabela de Jaeger

CORREÇÃO : NÃO

RESULTADO OLHO DIREITO : J1

RESULTADO OLHO ESQUERDO : J1

Teste Cromático

Visão Cromatica: NORMAL

Usa lente/óculos: Não

Cuiabá 21 de maio de 2026

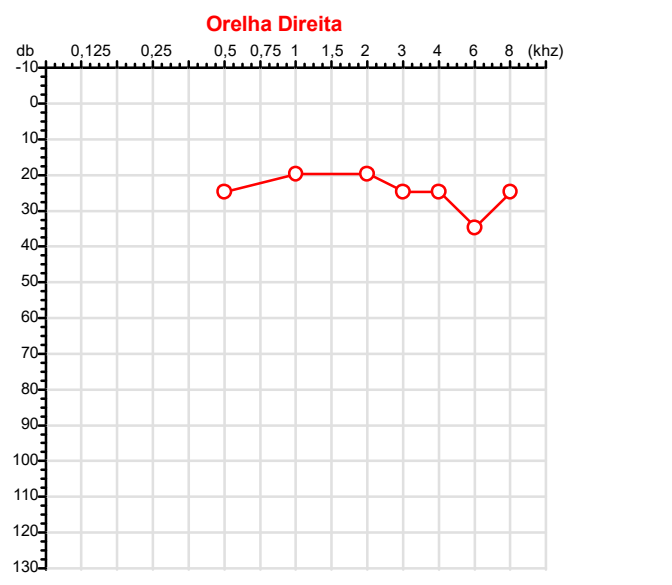
Resultado: NORMAL


Dra. Carolina Vieira Ormonde
Médica
CRM-MT 13330³

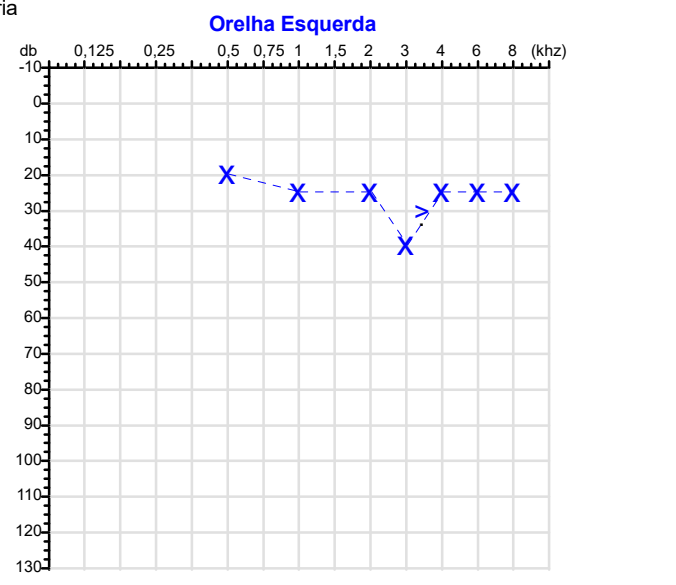
Dra. Carolina Vieira Ormonde
CRM-MT 13330
NIS 19030722315

Autenticação Assinatura :3962C188FF30560FB494E91DB987AEFD
Para validar a assinatura : <https://sistema.hismet.com.br/validacao.php>

| | | |
|----------------------------|--|-------|
| CPF :021.007.241-50 | Paciente :Eliviano Miranda Pereira | RG :/ |
| CNPJ :39.904.147/0001-41 | Razão :CONSORCIO JOTA ELE / MBM | |
| Nascimento :22/07/1986 | Idade : 39 anos | |
| Motivo :Demissional | Setor :OPERACIONAL APOIO A PRODUCAO - HUJM CUIABA MT | |
| Reposuo :14h | Função :AJUDANTE | |
| Data do Exame : 21/05/2026 | | |



Audiometria



Aérea

| Khz | 0,25 | 0,5 | 1 | 2 | 3 | 4 | 6 | 8 |
|-------|------|-----|----|----|----|----|----|----|
| OD db | NDG | 25 | 20 | 20 | 25 | 25 | 35 | 25 |

| Khz | 0,25 | 0,5 | 1 | 2 | 3 | 4 | 6 | 8 |
|-------|------|-----|----|----|----|----|----|----|
| OE db | NDG | 20 | 25 | 25 | 40 | 25 | 25 | 25 |

Ossea

| Khz | 0,25 | 0,5 | 1 | 2 | 3 | 4 | 6 |
|-------|------|-----|-----|-----|-----|-----|-----|
| OD db | NDG | NDG | NDG | NDG | NDG | NDG | NDG |

| Khz | 0,25 | 0,5 | 1 | 2 | 3 | 4 | 6 |
|-------|------|-----|-----|-----|----|-----|-----|
| OE db | NDG | NDG | NDG | NDG | 30 | NDG | NDG |

Médias Tritonais

| Khz | 0,5 | 1 | 2 | = | 3 | 4 | 6 | = |
|-------|-----|----|----|----|----|----|----|----|
| OD db | 25 | 20 | 20 | 22 | 25 | 25 | 35 | 28 |

| Khz | 0,5 | 1 | 2 | = | 3 | 4 | 6 | = |
|-------|-----|----|----|----|----|----|----|----|
| OE db | 20 | 25 | 25 | 23 | 40 | 25 | 25 | 30 |

Laudo Clínico OD
Alteração auditiva com configuração em entalhe

Laudo Clínico OE
Alteração auditiva neurosensorial com configuração em entalhe

Classificações: tipo de perda auditiva (Silman e Silvermam - 1997), grau de perda auditiva média 500khz, 1000khz e 2000khz (Lloyd e Kaplan - 1978) e configuração audiométrica (Silman e Silverman - 1997 - adaptada de Carhart, 1945 e Lloyd e Kaplan, 1978)

Classificações: tipo de perda auditiva (Silman e Silvermam - 1997), grau de perda auditiva média 500khz, 1000khz e 2000khz (Lloyd e Kaplan - 1978) e configuração audiométrica (Silman e Silverman - 1997 - adaptada de Carhart, 1945 e Lloyd e Kaplan, 1978)

Emanuel Sempio
Fonoaudiólogo
Audiologia Clínica e Ocupacional
CRFa 5-5297-8

Emanuel Sempio
Fonoaudiólogo
CRFa 5 - 5297 - 8
Assinatura eletrônica :CFB5B300A2B8CB79887095D38DBF56FC
Para validar a assinatura : <https://sistema.hismet.com.br/validacao.php>

Eliviano Miranda Pereira
** Assinado por biometria **

Modelo do Audiometro :AVS500 - VIBRASOM
Última Aferição :12/08/2025

| | | | | | | | | | | | | |
|-------------|--------------------------|--------|------------|--------|-------------|-----------|---------|------|-------------------------|-------|-------------|-------|
| Nome | ELIVANIO MIRANDA PEREIRA | | ID1 | 822857 | Sexo | Masculino | Idade | 39,8 | Peso (kg) | 60,00 | Altura (cm) | 160,0 |
| Agrupamento | -- | D.O.B. | 22/07/1986 | -- | BMI (kg/m2) | 23,4 | Fumante | Não | Anos de Tabag... | -- | Cig/Dia | -- |
| Técnico | -- | Médico | -- | -- | Classe 2 | -- | Etnia | -- | Outros/Não Especificado | | | |

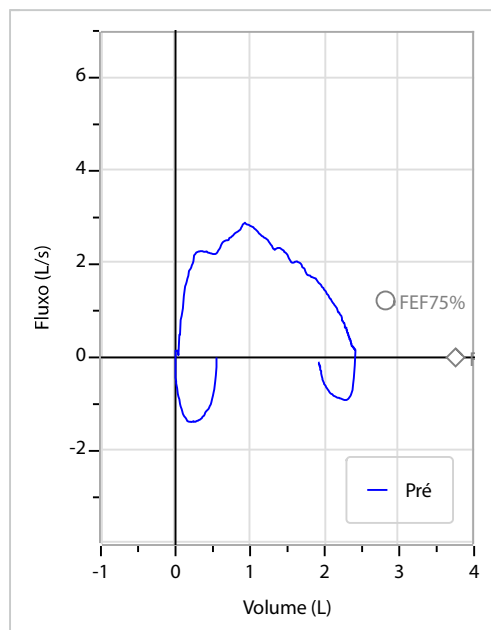
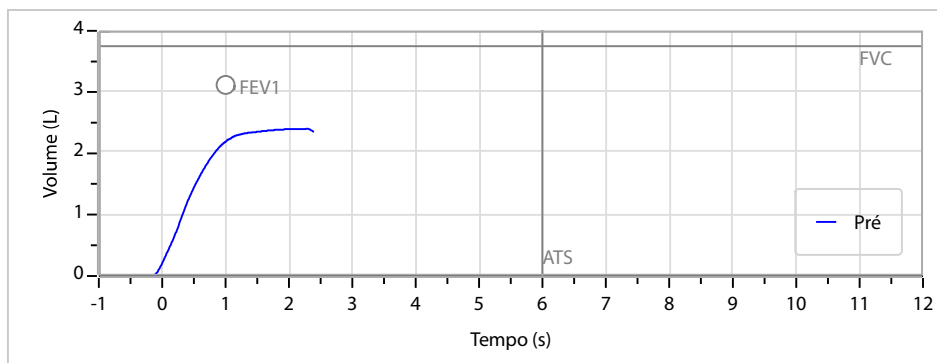
Interpretação

O indivíduo tem uma relação FEV1/FVC% de 80,3% que está dentro do limite normal e um valor FVC de 2,72 L que está abaixo de LLN. Os resultados do teste indicam uma POSSÍVEL RESTRIÇÃO.

Assinatura: _____

| | | | |
|---------------------------------|-------------------------------|------------------|------------------|
| CAPACIDADE VITAL FORÇADA | Imprimir Resultado dos testes | Definir previsão | Posição do Teste |
| | 08:50 | GLI | SENTADO |

| | Meas. | Pred | % Pred | z score | |
|-------------|-------|-------------|--------|---------|--|
| FVC | L | 2,72 | 3,75 | 73 | |
| FEV1 | L | 2,19 | 3,12 | 70 | |
| FEV1/FVC% | % | 80,3 | 83,0 | 97 | |
| FEV1/Vcmax% | % | 80,3 | 83,0 | 97 | |



Protocolo:2605211234289

Data:21/05/2026

Paciente:ELIVANIO MIRANDA PEREIRA

Nasc.:22/07/1986 RG :-

CPF:02100724150

Exame :RX COLUNA LOMBO SACRA AP / PERFIL

Resultado

CORPOS VERTEBRAIS VISUALIZADOS COM MORFOLOGIA E TEXTURA HABITUAIS.
APÓFISES ESPINHOSAS, TRANSVERSAS E PEDÍCULOS SEM ANORMALIDADES.
TRANSIÇÃO LOMBOSSACRA DE ASPECTO NORMAL.
ESPAÇOS DISCAIS DENTRO DOS LIMITES DA NORMALIDADE.
AUSÊNCIA DE ASSIMETRIAS EVIDENTES OU ESCOLIOSE DA COLUNA.
OSTEOFITOS MARGINAIS INCIPIENTES EM CORPOS VERTEBRAIS.
LINHA DE PESO PROJETADO ANTERIOR A BASE DO SACRO.



Dr. Leandro M. Colmanetti

Médico Radiologista CRM 5995 MT RQE 4585 MT

v1.0 Chave:<http://sistema.imaggi.com.br/validar.php?chave=456055645441364026258548920814>

