



ATESTADO DE ACUIDADE VISUAL

CNPJ : 37457942000103 Fantasia : TRAEI TRANSFORMADORES ELETRICOS
Razão Social : TRAEI TRANSFORMADORES ELETRICOS LTDA
Endereço : RUA N N.º 244 Complemento : QUADRA 17
Cidade / UF : CUIABÁ / MT CEP : 78098400

Funcionário

Nome : Maria Antonia da Conceicao Araujo Setor: CALDEIRARIA - RADIADOR
CPF : 05764409306 Cargo: OPERADOR DE MAQUINA I
RG : / Nascimento: 09/11/1989

Ficha de Acuidade Visual

Longe

Método de avaliação : Escala Optométrica de Snellen

SEM CORREÇÃO

OD: 20/10

OE: 20/10

COM CORREÇÃO

OD: /

OE: /

Perto

Método de avaliação : Tabela de Jaeger

CORREÇÃO : NÃO

RESULTADO OLHO DIREITO : J1

RESULTADO OLHO ESQUERDO : J1

Teste Cromático

Visão Cromatica: NORMAL

Usa lente/óculos: Não

Resultado: NORMAL

Cuiabá 21 de maio de 2026

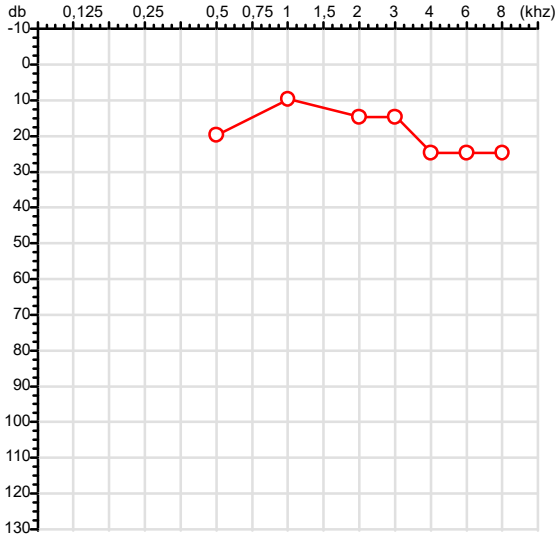
Dra. Isabela Luiza P. dos Santos
Médica
CRM-MT 16111

Drª Isabela Luiza Peralta dos Santos
CRM-MT 16111
NIS

Autenticação Assinatura : 7D545E794FB787BC42702BC1E2398837
Para validar a assinatura : <https://sistema.hismet.com.br/validacao.php>

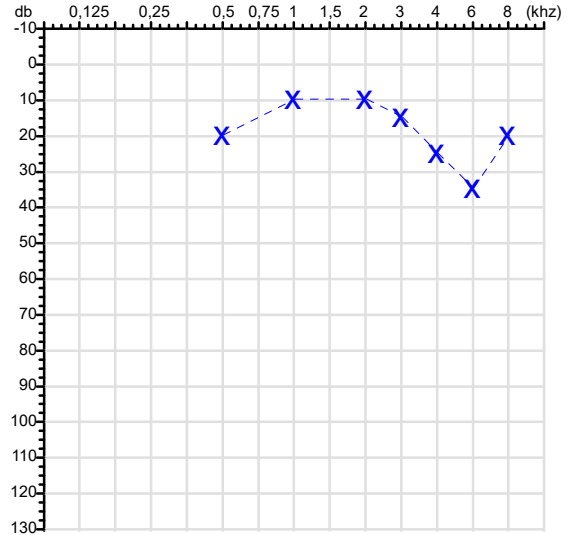
CPF :057.644.093-06	Paciente :MARIA ANTONIA DA CONCEICAO ARAUJO	RG :/
CNPJ :37.457.942/0001-03	Razão :TRAEI TRANSFORMADORES ELETRICOS LTDA	
Nascimento :09/11/1989	Idade : 36 anos	
Motivo :Retorno ao Trabalho	Setor :CALDEIRARIA - RADIADOR	
Reposuo :14h	Função :OPERADOR DE MAQUINA I	
Data do Exame : 21/05/2026		

Orelha Direita



Audiometria

Orelha Esquerda



Aérea

Khz	0,25	0,5	1	2	3	4	6	8
OD db	NDG	20	10	15	15	25	25	25

Khz	0,25	0,5	1	2	3	4	6	8
OE db	NDG	20	10	10	15	25	35	20

Óssea

Khz	0,25	0,5	1	2	3	4	6
OD db	NDG	NDG	NDG	NDG	NDG	NDG	NDG

Khz	0,25	0,5	1	2	3	4	6
OE db	NDG	NDG	NDG	NDG	NDG	NDG	NDG

Médias Tritonais

Khz	0,5	1	2	=	3	4	6	=
OD db	20	10	15	15	15	25	25	22

Khz	0,5	1	2	=	3	4	6	=
OE db	20	10	10	13	15	25	35	25

Laudo Clínico OD

Audição normal

Laudo Clínico OE

Alteração auditiva com configuração em entalhe

Classificações: tipo de perda auditiva (Silman e Silvermam - 1997), grau de perda auditiva média 500khz, 1000khz e 2000khz (Lloyd e Kaplan - 1978) e configuração audiométrica (Silman e Silverman - 1997 - adaptada de Carhart, 1945 e Lloyd e Kaplan, 1978)

Classificações: tipo de perda auditiva (Silman e Silvermam - 1997), grau de perda auditiva média 500khz, 1000khz e 2000khz (Lloyd e Kaplan - 1978) e configuração audiométrica (Silman e Silverman - 1997 - adaptada de Carhart, 1945 e Lloyd e Kaplan, 1978)

Emanuel Sempio
Fonoaudiólogo
Audiologia Clínica e Ocupacional
CRFa/ 5-5297-8

Emanuel Sempio
Fonoaudiólogo
CRFa 5 - 5297 - 8
Assinatura eletrônica :BF942D771ABCA773F43DE025AF392805
Para validar a assinatura : <https://sistema.hismet.com.br/validacao.php>

Maria Antonia da Conceicao Araujo
** Assinado por biometria **

Modelo do Audiometro :AVS500 - VIBRASOM
Última Aferição :12/08/2025

Nome	MARIA ANTONIA DA CONCEICAO ARAUJO		ID1	822867	Sexo	Feminino	Idade	36,5	Peso (kg)	53,00	Altura (cm)	151,0
Agrupamento	--	D.O.B.	09/11/1989	--	BMI (kg/m2)	23,2	Fumante	Não	Anos de Tabag...	--	Cig/Dia	--
Técnico	--	Médico	--	--	Classe 2	--	Etnia	--	Outros/Não Especificado			

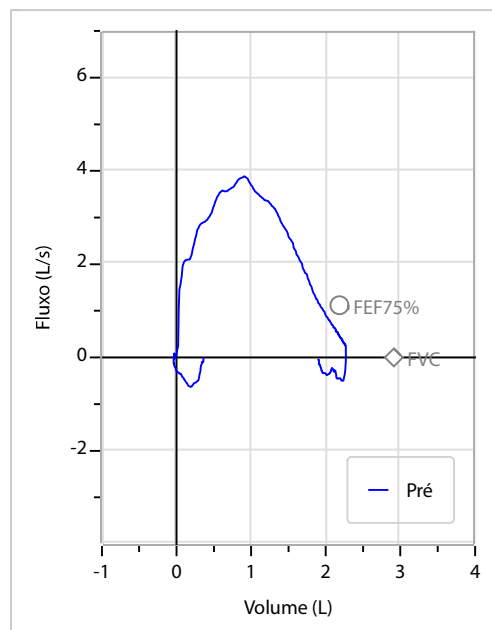
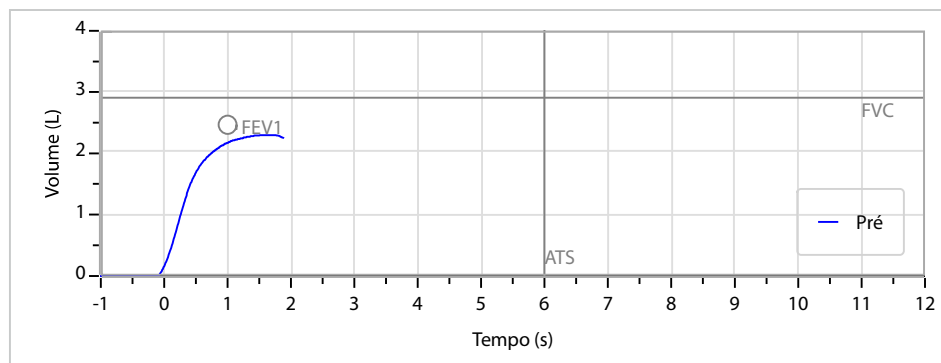
Interpretação

O indivíduo tem uma relação FEV1/FVC% de 94,3% que está dentro do limite normal e um valor FVC de 2,31 L que está abaixo de LLN. Os resultados do teste indicam uma POSSÍVEL RESTRIÇÃO.

Assinatura: _____

CAPACIDADE VITAL FORÇADA	Imprimir Resultado dos testes	Definir previsão	Posição do Teste
	10:44	GLI	SENTADO

	Meas.	Pred	% Pred	z score
FVC	L 2,31	2,91	79	
FEV1	L 2,18	2,47	88	
FEV1/FVC%	% 94,3	84,8	111	
FEV1/Vcmax%	% 94,3	84,8	111	



Cod.: 583411	Paciente: Maria Antonia da Conceicao Araujo	Sexo: Feminino	Idade: 36 (A)
Atendido em: 21/05/2026	Profissional Solicitante: Dr.(a) Rafael Correa da Costa	Cadastro de Pessoas Físicas: CPF: 05764409306	Convênio: Hismet

HEMOGRAMA

Método: Automação XNL550 Material: PLASMA EDTA Coletado em: 21/05/2026 Liberado em: 23/05/2026 11:13

Eritrograma

		Valores de Referência
Hemácias em milhões/ mm ³:	5,21	3,9 a 5,0/mm ³
Hemoglobina em g/dL.....:	13,0	11,5 a 15,5g/dL
Hematócrito em %.....:	38,5	35,0 a 45,0%
Vol. Glob. Média em fl.....:	73,9	80,0 a 96,0fl
Hem. Glob. Média em pg.....:	25,0	26,0 a 34,0pg
C.H. Glob. Média em g/dL.....:	33,8	31,0 a 36,0g/dL
RDW.....:	15,9	11,0 a 15,0%

Leucograma

Leucócitos.....:	2.730/mm³		3.500 a 10.000/mm ³
Neutrófilos.....:	62,7%	1.712/mm³	50 a 70 2000 a 7000
Blastos.....:	0,0%	0/mm³	0 0
Promielocitos.....:	0,0%	0/mm³	0 0
Mielocitos.....:	0,0%	0/mm³	0 0
Metamielocitos.....:	0,0%	0/mm³	0 0
Bastões.....:	0,0%	0/mm³	0 a 6 0 a 600
Segmentados.....:	62,7%	1.712/mm³	50 a 70 2000 a 7000
Eosinófilos.....:	1,8%	49/mm³	2 a 4 80 a 600
Basófilos.....:	1,1%	30/mm³	0 a 2 0 a 200
Linfócitos típicos.....:	23,4%	639/mm³	25 a 35 1000 a 3500
Linfócitos atípicos.....:	0,0%	0/mm³	0 0
Monócitos.....:	11,0%	300/mm³	2 a 10 400 a 1000

Plaquetas

Plaquetas.....:	78.000/mm³	150.000 a 450.000/mm ³
VPM.....:	9,8/fl	6,7 a 10,0
Plaquetócrito.....:	0,174%	0,100 a 0,500%
PDW.....:	16,4	15,0 a 17,9%

Leucopenia confirmada em lamina .

Plaquetas repetida e confirmada (automação/lâmina) com a mesma amostra. Foram observados macroplaquetas .Fica à critério médico uma recolta para confirmação.



Assinado Digitalmente



Leticia Rodrigues Souza
Biomédica
CRBM 25498

A interpretação de qualquer teste com finalidade diagnóstica ou prognóstica depende de avaliação conjunta dos dados clínicos e da história médica do paciente.

Responsável Técnico: Bruno Bini Napoleão - CRBM 2121

Endereço: Av. General Vale,350, Bandeirantes.
Telefone:65-99295 3662

Protocolo:26052110023544

Data:21/05/2026

Paciente:MARIA ANTONIA DA CONCEICAO ARAUJO


Nasc.:09/11/1989 RG :-

CPF:05764409306

Exame :RX COLUNA LOMBO SACRA AP / PERFIL

Resultado

CORPOS VERTEBRAIS VISUALIZADOS COM MORFOLOGIA E TEXTURA HABITUAIS.
APÓFISES ESPINHOSAS, TRANSVERSAS E PEDÍCULOS SEM ANORMALIDADES.
ESPAÇOS DISCAIS DENTRO DOS LIMITES DA NORMALIDADE.
AUSÊNCIA DE ASSIMETRIAS EVIDENTES OU ESCOLIOSE DA COLUNA.
LINHA DE PESO PROJETADO ANTERIOR A BASE DO SACRO.
FOI CONSIDERADO ARCOS COSTAIS HIPOPLÁSICOS EM T12.
PRESENÇA DE QUATRO VÉRTEBRAS COM CARACTERÍSTICAS LOMBARES.



Dr. Leandro M. Colmanetti

Médico Radiologista CRM 5995 MT RQE 4585 MT

v1.0 Chave:<http://sistema.imaggi.com.br/validar.php?chave=977280047543623184391460432057>



Protocolo:26052110072744

Data:21/05/2026

Paciente:MARIA ANTONIA DA CONCEICAO ARAUJO

Nasc.:09/11/1989 RG :-

CPF:05764409306

Exame :RX TORAX PA

Resultado

OSSOS COM MORFOLOGIA E TEXTURA NORMAIS.
MEDIASTINO CENTRADO E SEM MASSAS VISÍVEIS NA SUA TOPOGRAFIA.
HILOS E TRAMA VASCULAR PULMONAR DE ASPECTO HABITUAL.
CAMPOS PLEUROPULMONARES COM TRANSPARÊNCIA SATISFATÓRIA.
CÚPULAS DIAFRAGMÁTICAS DE CONTORNOS NÍTIDOS E SEIOS COSTOFRÊNICOS LIVRES.
ÁREA CARDÍACA NOS LIMITES DA NORMALIDADE.



Dr. Leandro M. Colmanetti

Médico Radiologista CRM 5995 MT RQE 4585 MT

v1.0 Chave:<http://sistema.imaggi.com.br/validar.php?chave=792834721901154290893661999668>

