



ATESTADO DE ACUIDADE VISUAL

CNPJ : 37457942000103 Fantasia : TRAEI TRANSFORMADORES ELETRICOS
Razão Social : TRAEI TRANSFORMADORES ELETRICOS LTDA
Endereço : RUA N N.º 244 Complemento : QUADRA 17
Cidade / UF : CUIABÁ / MT CEP : 78098400

Funcionário

Nome : Adriano de Assis Velozo Setor: MEDIA FORCA - SOLDA - MEDIA FORCA
CPF : 90934296120 Cargo: AUXILIAR DE PRODUCAO
RG : / Nascimento: 16/04/1981

Ficha de Acuidade Visual

Longe

Método de avaliação : Escala Optométrica de Snellen

SEM CORREÇÃO

OD: 20/30

OE: 20/25

COM CORREÇÃO

OD: 20/15

OE: 20/15

Perto

Método de avaliação : Tabela de Jaeger

CORREÇÃO : NÃO

RESULTADO OLHO DIREITO : J1

RESULTADO OLHO ESQUERDO : J1

Teste Cromático

Visão Cromatica: NORMAL

Usa lente/óculos: Sim

Cuiabá 21 de maio de 2026

Resultado: NORMAL

Dr. Rafael Corrêa da Costa
Dr. Rafael Corrêa da Costa
Médico - CRM/MT 8885
Clínica Médica - RQE 6747
Médico do Trabalho - RQE 6179
Hismet - Medicina do Trabalho - 65-3321 7051

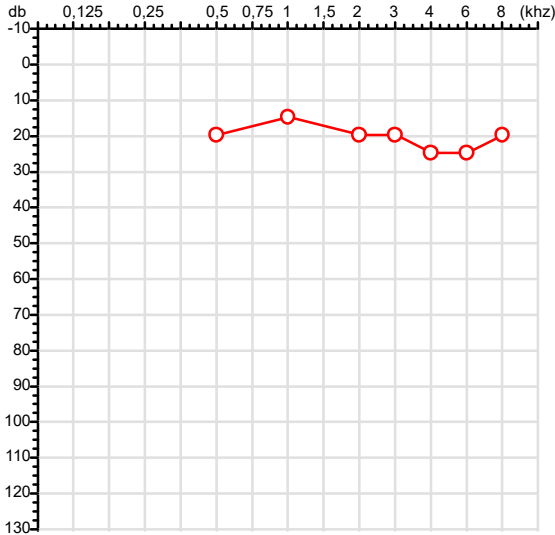
Dr. Rafael Corrêa da Costa
CRM-MT 8885 RQE 6179
NIS 267.88034.91-3

Autenticação Assinatura : FD4E82D9692B9806042C4E61C3F15864
Para validar a assinatura : <https://sistema.hismet.com.br/validacao.php>

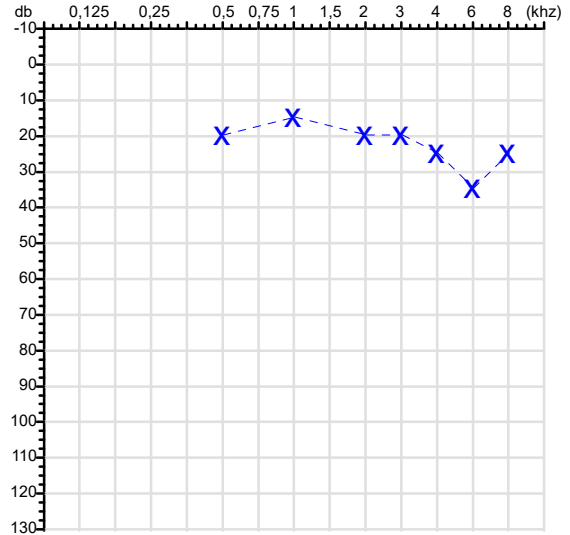
CPF :909.342.961-20	Paciente :Adriano de Assis Velozo	RG :/
CNPJ :37.457.942/0001-03	Razão :TRAELE TRANSFORMADORES ELETRICOS LTDA	
Nascimento :16/04/1981	Idade : 45 anos	
Motivo :Admissional	Setor :MEDIA FORCA - SOLDA - MEDIA FORCA	
Reposuo :14h	Função :AUXILIAR DE PRODUCAO	
Data do Exame : 21/05/2026		

Audiometria

Orelha Direita



Orelha Esquerda



Aérea

Khz	0,25	0,5	1	2	3	4	6	8
OD db	NDG	20	15	20	20	25	25	20

Khz	0,25	0,5	1	2	3	4	6	8
OE db	NDG	20	15	20	20	25	35	25

Ossea

Khz	0,25	0,5	1	2	3	4	6
OD db	NDG	NDG	NDG	NDG	NDG	NDG	NDG

Khz	0,25	0,5	1	2	3	4	6
OE db	NDG	NDG	NDG	NDG	NDG	NDG	NDG

Médias Tritonais

Khz	0,5	1	2	=	3	4	6	=
OD db	20	15	20	18	20	25	25	23

Khz	0,5	1	2	=	3	4	6	=
OE db	20	15	20	18	20	25	35	27

Laudo Clínico OD

Audição normal

Laudo Clínico OE

Alteração auditiva com configuração em entalhe

Classificações: tipo de perda auditiva (Silman e Silvermam - 1997), grau de perda auditiva média 500khz, 1000khz e 2000khz (Lloyd e Kaplan - 1978) e configuração audiométrica (Silman e Silverman - 1997 - adaptada de Carhart, 1945 e Lloyd e Kaplan, 1978)

Classificações: tipo de perda auditiva (Silman e Silvermam - 1997), grau de perda auditiva média 500khz, 1000khz e 2000khz (Lloyd e Kaplan - 1978) e configuração audiométrica (Silman e Silverman - 1997 - adaptada de Carhart, 1945 e Lloyd e Kaplan, 1978)

Emanuel Sempio
Fonoaudiólogo
Audiologia Clínica e Ocupacional
CRFa 5-5297-8

Emanuel Sempio
Fonoaudiólogo
CRFa 5 - 5297 - 8
Assinatura eletrônica :C866B58E655D09AEC8B8CF97A745F5A3
Para validar a assinatura : <https://sistema.hismet.com.br/validacao.php>

Adriano de Assis Velozo

** Assinado por biometria **

Modelo do Audiometro :AVS500 - VIBRASOM
Última Aferição :12/08/2025



**ATENDIMENTO CLÍNICO
EXAME N.º 822900**

Paciente

Nome : **ADRIANO DE ASSIS VELOZO**

CPF : **90934296120**

RG : /

Cargo : **AUXILIAR DE PRODUCAO**

Nascimento : **16/04/1981**

AVALIAÇÃO PSICOLÓGICA

I.DESCRICÃO DE DEMANDA

A presente avaliação teve por objetivo cumprir o regimento do processo seletivo com uso de uma entrevista, um teste psicométrico e o questionário SRQ 20. _____

II.PROCEDIMENTO

Para atender a demanda proposta foi realizada a aplicação do teste AC, que é considerado um teste que avalia a atenção concentrada e o formulário SRQ 20, sendo um instrumento de rastreamento psiquiátrico composto por vinte itens. _____

III.ANÁLISE

No geral obteve-se um resultado bom, obtendo percentil 20, o que representa um processo atencional médio inferior, perante os sujeitos de sua mesma faixa etária e população. No questionário de rastreamento de transtornos mentais, o sujeito relatou não apresentar sintomas. Com estado mental aparentemente conservado. _____

IV.CONCLUSÃO

Em relação aos dados apresentados e analisados, mais as observações, há indícios de que o sujeito tem condições de exercer sua função. _____

V. PRAZO DE VALIDADE DA AVALIAÇÃO

Considerando que a personalidade é dinâmica e multideterminada, esta avaliação será válida para o presente momento.

Cuiabá-MT, 21 de maio de 2026



Como validar o documento pelo ITI:
Leia o qr-code e siga as instruções na página que será aberta.



Cod.: 583455	Paciente: Adriano de Assis Velozo	Sexo: Masculino	Idade: 45 (A)
Atendido em: 21/05/2026	Profissional Solicitante: Dr.(a) Rafael Correa da Costa	Cadastro de Pessoas Físicas: CPF: 90934296120	Convênio: Hismet

CHUMBO - URINA

0,4 ug/L

Método: ESPECTROMETRIA DE MASSAS COM PLASMA INDUTIVAMENTE ACOPLADO - ICP/MS Material: Urina pré-jornada de trabalho Coletado em: 21/05/2026
Liberado em: 25/05/2026 08:12

Valores de Referência:

*A NR-7 não estabelece valores de IBE/EE para início de Jornada.

"Metodologia desenvolvida e validada in house seguindo protocolos de validação nacionais e internacionais."

Nota: *ATENÇÃO PARA NOVOS VALORES DE REFERÊNCIA A PARTIR DE 02/06/202
Resultado transcrito do Laboratório Diagnósticos do Brasil.



Assinado Digitalmente

Dra. Julia Cristina da Silva
Biomédica
CRBM - 24963

A interpretação de qualquer teste com finalidade diagnóstica ou prognóstica depende de avaliação conjunta dos dados clínicos e da história médica do paciente.

Responsável Técnico: Bruno Bini Napoleão - CRBM 2121

Endereço: Av. General Vale,350, Bandeirantes.
Telefone:65-99295 3662

Protocolo:26052116124832

Data:21/05/2026

Paciente:ADRIANO DE ASSIS VELOZO

Nasc.:16/04/1981 RG :-

CPF:90934296120

Exame :ELETROCARDIOGRAMA ECG

Resultado

FC = 91BPM (VARIA DE DE 50 A 100BPM, DE ACORDO COM AS ÚLTIMAS DIRETRIZES DE ECG DA SBC).

P-R = 0,12S (NORMAL = 0,10 A 0,20S), P SINUSAL (ONDA P SINUSAL SE POSITIVA E, D1, D2, D3, AVF).

QRS = 0,08S (NORMAL = 0,07 A 0,11S) OBS: Q PATOLÓGICA SE AMPLITUDE FOR PELO MENOS 25% DA ONDA R.

QTC = 0,44S (NORMAL = 0,34 A 0,45S P/ HOMENS A 0,47S P/ MULHERES).

RITMO SINUSAL.

SÂQRS = +30_° (NORMAL = 0 A 90°, ALGUNS AUTORES CONSIDERAM NORMAL = -30 A +110°).

Impressão diagnóstica

DENTRO DOS PARÂMETROS NORMAIS.

DRA. JAMILA LEITE XAVIER

Cardiologista CRM MT 6422 RQE 4016 MT

Dr.ª Jamila L. Xavier

CRM-MT 6422

v1.0 Chave:<http://sistema.imaggi.com.br/validar.php?chave=396047538957349480180603272460>



Protocolo:26052116360332

Data:21/05/2026

Paciente:ADRIANO DE ASSIS VELOZO

Nasc.:16/04/1981 RG :-

CPF:90934296120

Exame :ELETROENCEFALOGRAMA CLINICO

Resultado

A ATIVIDADE ELÉTRICA CEREBRAL DE REPOUSO MOSTROU-SE SIMÉTRICA ENTRE ÁREAS HOMÓLOGAS, ORGANIZADA, CONSTITUÍDA POR UM RITMO ALFA DOMINANTE,09-10HZ DE MÉDIA AMPLITUDE, COM PREDOMÍNIO NAS REGIÕES POSTERIO.
AUSÊNCIA DE ATIVIDADE EPILEPTIFORME.
DURANTE TODO O DECORRER DO EXAME, MESMO COM A ATIVAÇÃO PELA HIPERPNÉIA, NÃO FORAM REGISTRADOS GRAFOELEMENTOS PATOLÓGICOS.
ELETROENCEFALOGRAMA DIGITAL, REALIZADO DURANTE VIGÍLIA, EM CONDIÇÕES TÉCNICAS SATISFATÓRIAS.

Impressão diagnóstica

DENTRO DOS PARÂMETROS NORMAIS.

DR. CESAR ANDROLAGE
Neurologista CRM 7432 MT RQE 4011 MT
CRM: MT 7432

v1.0 Chave:<http://sistema.imaggi.com.br/validar.php?chave=231746635879667673689133778854>



Nome	ADRIANO DE ASSIS VELOZO		ID1	822900	Sexo	Masculino	Idade	45,0	Peso (kg)	95,00	Altura (cm)	167,0	
Agrupamento	--	D.O.B.	16/04/1981	ID2	--	BMI (kg/m ²)	34,1	Fumante	Não	Anos de Tabag...	--	Cig/Dia	--
Técnico	--	Médico	--	--	--	Classe 2	--	Etnia	--	Outros/Não Especificado			

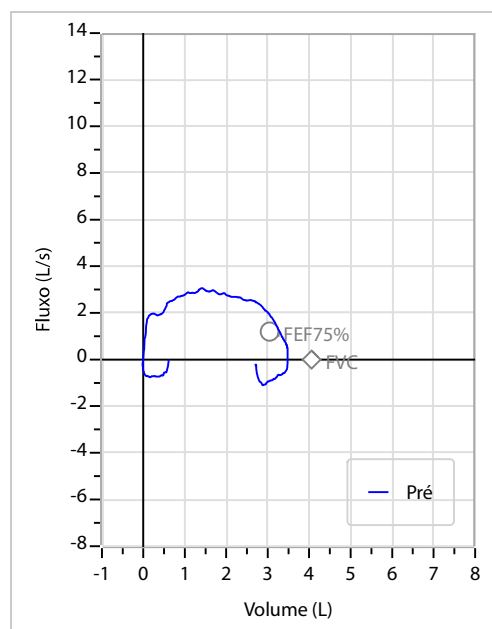
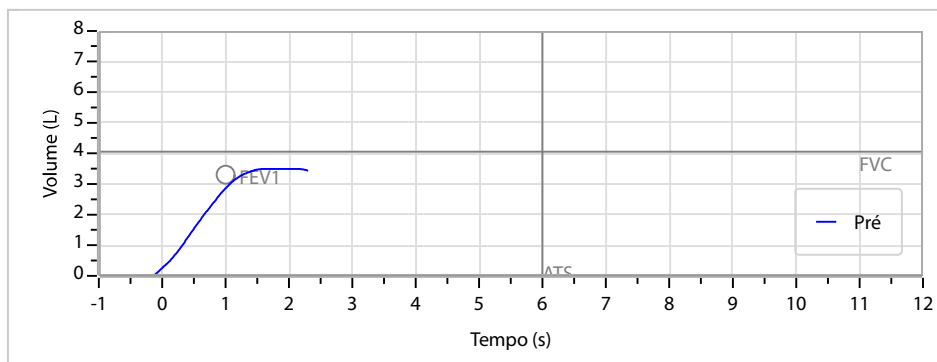
Interpretação

O indivíduo tem uma relação FEV1/FVC% de 80,9% e um valor FVC de 3,51 L que estão dentro dos limites normais. Os resultados do teste indicam uma ESPIROMETRIA NORMAL

Assinatura: _____

CAPACIDADE VITAL FORÇADA	Imprimir Resultado dos testes	Definir previsão	Posição do Teste
	15:41	GLI	SENTADO

	Meas.	Pred	% Pred	z score
FVC	L 3,51	4,06	86	
FEV1	L 2,84	3,30	86	
FEV1/FVC%	% 80,9	81,5	99	
FEV1/Vcmax%	% 80,9	81,5	99	



Cod.: 583455	Paciente: Adriano de Assis Velozo	Sexo: Masculino	Idade: 45 (A)
Atendido em: 21/05/2026	Profissional Solicitante: Dr.(a) Rafael Correa da Costa	Cadastro de Pessoas Físicas: CPF: 90934296120	Convênio: Hismet

GLICOSE EM JEJUM

91 mg/dL

Método: Enzimático Colorimétrico Material: Soro Coletado em: 21/05/2026 Liberado em: 21/05/2026 13:12

Valores de Referência:

70 a 99 mg/dL



Assinado Digitalmente

Dra. Julia Cristina da Silva
Biomédica
CRBM - 24963

A interpretação de qualquer teste com finalidade diagnóstica ou prognóstica depende de avaliação conjunta dos dados clínicos e da história médica do paciente.

Responsável Técnico: Bruno Bini Napoleão - CRBM 2121

Endereço: Av. General Vale,350, Bandeirantes.
Telefone:65-99295 3662

Cod.: 583455	Paciente: Adriano de Assis Velozo	Sexo: Masculino	Idade: 45 (A)
Atendido em: 21/05/2026	Profissional Solicitante: Dr.(a) Rafael Correa da Costa	Cadastro de Pessoas Físicas: CPF: 90934296120	Convênio: Hismet

HEMOGRAMA

Método: Automação XNL550 Material: PLASMA EDTA Coletado em: 21/05/2026 Liberado em: 21/05/2026 13:05

Eritrograma

		Valores de Referência
Hemácias em milhões/ mm ³:	5,38	4,30 a 5,70/mm ³
Hemoglobina em g/dL.....:	16,4	13,5 a 17,5g/dL
Hematócrito em %.....:	45,7	39,0 a 50,0%
Vol. Glob. Média em fl.....:	84,9	80,0 a 95,0fl
Hem. Glob. Média em pg.....:	30,5	26,0 a 34,0pg
C.H. Glob. Média em g/dL.....:	35,9	31,0 a 36,0g/dL
RDW.....:	12,8	11,0 a 15,0%

Leucograma

Leucócitos.....:	6.860/mm³		3.500 a 10.000/mm ³
Neutrófilos.....:	55,9%	3.835/mm³	50 a 70 2000 a 7000
Blastos.....:	0,0%	0/mm³	0 0
Promielocitos.....:	0,0%	0/mm³	0 0
Mielocitos.....:	0,0%	0/mm³	0 0
Metamielocitos.....:	0,0%	0/mm³	0 0
Bastões.....:	0,0%	0/mm³	0 a 6 0 a 600
Segmentados.....:	55,9%	3.835/mm³	50 a 70 2000 a 7000
Eosinófilos.....:	1,9%	130/mm³	2 a 4 80 a 600
Basófilos.....:	1,3%	89/mm³	0 a 2 0 a 200
Linfócitos típicos.....:	32,7%	2.243/mm³	25 a 35 1000 a 3500
Linfócitos atípicos.....:	0,0%	0/mm³	0 0
Monócitos.....:	8,2%	563/mm³	2 a 10 400 a 1000

Plaquetas

Plaquetas.....:	262.000/mm³	150.000 a 450.000/mm ³
VPM.....:	9,6/fl	6,7 a 10,0fl
Plaquetócrito.....:	0,250%	0,100 a 0,500%
PDW.....:	10,4	15,0 a 17,9%



Assinado Digitalmente



Dra. Julia Cristina da Silva
Biomédica
CRBM - 24963

A interpretação de qualquer teste com finalidade diagnóstica ou prognóstica depende de avaliação conjunta dos dados clínicos e da história médica do paciente.

Responsável Técnico: Bruno Bini Napoleão - CRBM 2121

Endereço: Av. General Vale,350, Bandeirantes.
Telefone:65-99295 3662

Protocolo:26052111351244

Data:21/05/2026

Paciente:ADRIANO DE ASSIS VELOZO

Nasc.:16/04/1981 RG :-

CPF:90934296120

Exame :RX COLUNA LOMBO SACRA AP / PERFIL

Resultado

CORPOS VERTEBRAIS VISUALIZADOS COM MORFOLOGIA E TEXTURA HABITUAIS.
APÓFISES ESPINHOSAS, TRANSVERSAS E PEDÍCULOS SEM ANORMALIDADES.
AUSÊNCIA DE ASSIMETRIAS EVIDENTES OU ESCOLIOSE DA COLUNA.
OSTEOFITOS MARGINAIS INCIPIENTES EM CORPOS VERTEBRAIS.
LINHA DE PESO PROJETADO ANTERIOR A BASE DO SACRO.
REDUÇÃO LEVE DO ESPAÇO DISCAL NO NÍVEL L5-S1.
DEMAIS ESPAÇOS DISCAIS DENTRO DOS LIMITES DA NORMALIDADE.
ALTERAÇÕES DEGENERATIVAS DAS INTERAPOFISÁRIAS EM L4-L5 E L5-S1.
ANTEROLISTESE GRAU I DE L5 SOBRE S1



Dr. Leandro M. Colmanetti

Médico Radiologista CRM 5995 MT RQE 4585 MT

v1.0 Chave:<http://sistema.imaggi.com.br/validar.php?chave=039253575542582313149758348938>



Protocolo:26052111334144

Data:21/05/2026

Paciente:ADRIANO DE ASSIS VELOZO

Nasc.:16/04/1981 RG :-

CPF:90934296120

Exame :RX TORAX PA

Resultado

OSSOS COM MORFOLOGIA E TEXTURA NORMAIS.
MEDIASTINO CENTRADO E SEM MASSAS VISÍVEIS NA SUA TOPOGRAFIA.
HILOS E TRAMA VASCULAR PULMONAR DE ASPECTO HABITUAL.
CAMPOS PLEUROPULMONARES COM TRANSPARÊNCIA SATISFATÓRIA.
CÚPULAS DIAFRAGMÁTICAS DE CONTORNOS NÍTIDOS E SEIOS COSTOFRÊNICOS LIVRES.
ÁREA CARDÍACA NOS LIMITES DA NORMALIDADE.



Dr. Leandro M. Colmanetti

Médico Radiologista CRM 5995 MT RQE 4585 MT


v1.0 Chave:<http://sistema.imaggi.com.br/validar.php?chave=523471829179870612873053719876>





UltracenterSaúde

Prazer em Cuidar de você

 /ultracentersaude
ultracentersaude.com.br

PACIENTE: ADRIANO DE ASSIS VELOZO
EXAME: US REGIÃO INGUINAL DIREITA
DATA: 22/05/2026

ULTRASSONOGRAFIA DA REGIÃO INGUINAL DIREITA

Pele e tecido celular subcutâneo com espessura e ecogenicidade normais.

Camada muscular íntegra.



IMPRESSÃO DIAGNÓSTICA:

Exame ecográfico sem evidências de anormalidades.

Dr DIEGO MENDES FERREIRA CRM 4587 RQE 8459
Membro titular do Colégio Brasileiro de Radiologia

- Ultrassom
- Exames Toxicológicos
- Exames Laboratoriais
- Teste de DNA

ULTRACENTER CUIABÁ
Av. General Valle, 350 A
Centro, Cuiabá-MT

 (65) 3621-2130 | 3634-6255
 (65) 99295-3662 (Whatsapp)



UltracenterSaúde

Prazer em Cuidar de você

f @ /ultracentersaude
ultracentersaude.com.br

PACIENTE: ADRIANO DE ASSIS VELOZO
EXAME: US REGIÃO INGUINAL ESQUERDA
DATA: 22/05/2026

ULTRASSONOGRAFIA DA REGIÃO INGUINAL ESQUERDA

Pele e tecido celular subcutâneo com espessura e ecogenicidade normais.

Camada muscular íntegra.

IMPRESSÃO DIAGNÓSTICA:

Exame ecográfico sem evidências de anormalidades.


Dr DIEGO MENDES FERREIRA CRM 4587 RQE 8459
Membro titular do Colégio Brasileiro de Radiologia

- Ultrassom
- Exames Toxicológicos
- Exames Laboratoriais
- Teste de DNA

ULTRACENTER CUIABÁ
Av. General Valle, 350 A
Centro, Cuiabá-MT

☎ (65) 3621-2130 | 3634-6255
☑ (65) 99295-3662 (Whatsapp)