

Cod.: 583445	Paciente: <b>Jonathan Prado de Jesus</b>	Sexo: Feminino	Idade: 39 (A)
Atendido em: 21/05/2026	Profissional Solicitante: Dr.(a) Rafael Correa da Costa	Registro Geral: 16192184 CPF: 017.707.431-03	Convênio: Hismet

**ACIDO HIPURICO - URINA FINAL JORNADA 0,34 g/g de creatinina**

Método: CROMATOGRAFIA LIQUIDA - HPLC Material: urina pos jornada de trabalho Coletado em: 21/05/2026 Liberado em: 25/05/2026 10:57

Valores de Referência:

Exposição ao Tolueno NR-7 (2018)

VR: Até 1,50 g/g de creatinina

IBMP: Até 2,50 g/g de creatinina

\*VR Valor de Referência da Normalidade.

\*IBMP Índice Biológico Máximo Permitido.

\* A NR-7(2018), não estabelece valores de IBMP para Início de Jornada.

Na ultima atualização da NR-7(2022), o Ácido Hipúrico não está entre os indicadores recomendados para avaliação da exposição ao Tolueno.

"Metodologia desenvolvida e validada in house seguindo protocolos de validação nacionais e internacionais."

Nota: \*ATENÇÃO PARA NOVOS VALORES DE REFERÊNCIA A PARTIR DE 30/05/202

Resultado transcrito do Laboratório Diagnósticos do Brasil.



Dra. Julia Cristina da Silva  
Biomédica  
CRBM - 24963



## ATESTADO DE ACUIDADE VISUAL

CNPJ : 08876164000199 Fantasia : HOTEL INTER CUIABA  
Razão Social : DIAMANTE AZUL EMPRESA HOTELEIRA LTDA  
Endereço : AV MIGUEL SUTIL N.º 2050 Complemento :  
Cidade / UF : CUIABÁ / MT CEP : 78060000

### Funcionário

Nome : Jonathan Prado de Jesus Setor: MANUTENCAO  
CPF : 01770743103 Cargo: AUXILIAR DE MANUTENCAO  
RG : / Nascimento: 29/08/1986

### Ficha de Acuidade Visual

#### Longe

Método de avaliação : Escala Optométrica de Snellen

##### SEM CORREÇÃO

OD: 20/50

OE: 20/50

##### COM CORREÇÃO

OD: 20/20

OE: 20/20

#### Perto

Método de avaliação : Tabela de Jaeger

CORREÇÃO : NÃO

RESULTADO OLHO DIREITO : J2

RESULTADO OLHO ESQUERDO : J2

#### Teste Cromático

Visão Cromatica: NORMAL

Usa lente/óculos: Sim

Várzea Grande 21 de maio de 2026

Resultado: NORMAL

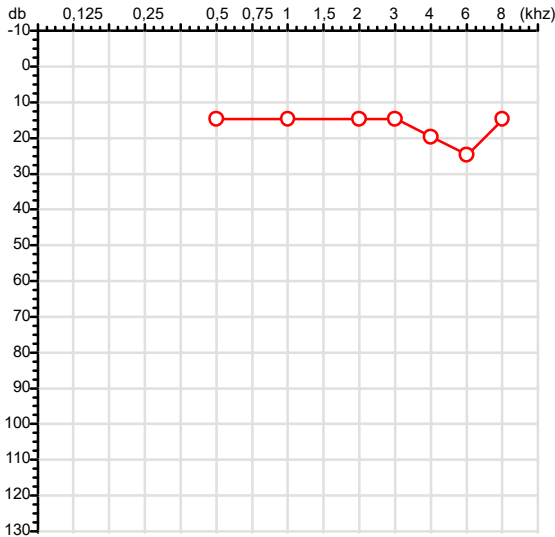
*Dra. Gabryella Nicololy C. Serra*  
Médica  
CRM-MT 17341

Dra. Gabryella Nicololy Carvalho Serra  
CRM-MT 17341  
NIS

Autenticação Assintatura :5C82800A38AB69BCA39F004E5F716C57  
Para validar a assinatura : <https://sistema.hismet.com.br/validacao.php>

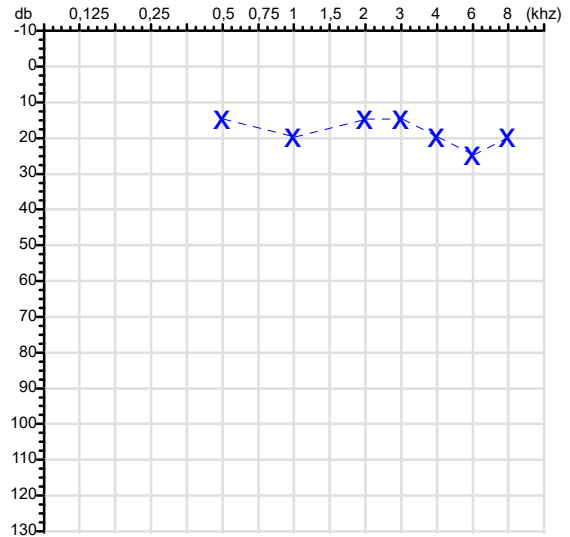
CPF :017.707.431-03	Paciente :Jonathan Prado de Jesus	RG :/
CNPJ :08.876.164/0001-99	Razão :DIAMANTE AZUL EMPRESA HOTELEIRA LTDA	
Nascimento :29/08/1986	Idade : 39 anos	
Motivo :Admissional	Setor :MANUTENCAO	
Reposou :14h	Função :AUXILIAR DE MANUTENCAO	
Data do Exame : 21/05/2026		

**Orelha Direita**



**Audiometria**

**Orelha Esquerda**



**Aérea**

Khz	0,25	0,5	1	2	3	4	6	8
OD db	NDG	15	15	15	15	20	25	15

Khz	0,25	0,5	1	2	3	4	6	8
OE db	NDG	15	20	15	15	20	25	20

**Ossea**

Khz	0,25	0,5	1	2	3	4	6
OD db	NDG	NDG	NDG	NDG	NDG	NDG	NDG

Khz	0,25	0,5	1	2	3	4	6
OE db	NDG	NDG	NDG	NDG	NDG	NDG	NDG

**Médias Tritonais**

Khz	0,5	1	2	=	3	4	6	=
OD db	15	15	15	15	15	20	25	20

Khz	0,5	1	2	=	3	4	6	=
OE db	15	20	15	17	15	20	25	20

**Laudo Clínico OD**

Audição normal

**Laudo Clínico OE**

Audição normal

Classificações: tipo de perda auditiva (Silman e Silvermam - 1997), grau de perda auditiva média 500khz, 1000khz e 2000khz (Lloyd e Kaplan - 1978) e configuração audiométrica (Silman e Silverman - 1997 - adaptada de Carhart, 1945 e Lloyd e Kaplan, 1978)

Classificações: tipo de perda auditiva (Silman e Silvermam - 1997), grau de perda auditiva média 500khz, 1000khz e 2000khz (Lloyd e Kaplan - 1978) e configuração audiométrica (Silman e Silverman - 1997 - adaptada de Carhart, 1945 e Lloyd e Kaplan, 1978)

*Dra. Gabryella Nicoly C. Serra*  
**Médica**  
**CRM-MT 17341**

Dra. Gabryella Nicoly Carvalho Serra  
 CRM-MT 17341

Assinatura eletrônica :2656C5F33E061DF087F3B5D8F33AD318  
 Para validar a assinatura : <https://sistema.hismet.com.br/validacao.php>

*Jonathan Prado de Jesus*

**\*\* Assinado por biometria \*\***

Modelo do Audiometro :AS-60 - AUDITEC  
 Última Aferição :12/08/2025



**ATENDIMENTO CLÍNICO  
EXAME N.º 822906**

**Paciente**

Nome : Jonathan Prado de Jesus

CPF : 01770743103

RG : /

Cargo : AUXILIAR DE MANUTENCAO

Nascimento : 29/08/1986

**Self Report Questionnaire**

**Instrumento de rastreamento de TMC - SRQ 20 - Versão para língua portuguesa**

- |   |                 |
|---|-----------------|
| 1.Tem dores de cabeça freqüentes?                                   | ( )Sim ( X )Não |
| 2.Tem falta de apetite?   | ( )Sim ( X )Não |
| 3.Dorme mal?  | ( )Sim ( X )Não |
| 4.Assusta-se com facilidade?  | ( )Sim ( X )Não |
| 5.Tem tremores nas mãos?  | ( )Sim ( X )Não |
| 6.Sente-se nervoso(a), tenso(a), ou preocupado(a)?                  | ( )Sim ( X )Não |
| 7.Tem má digestão?  | ( )Sim ( X )Não |
| 8.Tem dificuldade de pensar com clareza?                            | ( )Sim ( X )Não |
| 9.Tem se sentido triste ultimamente?                                | ( )Sim ( X )Não |
| 10.Tem chorado mais do que o costume?                               | ( )Sim ( X )Não |
| 11.Encontra dificuldades para realizar suas atividades diárias?     | ( )Sim ( X )Não |
| 12.Tem dificuldade para tomar decisões?                             | ( )Sim ( X )Não |
| 13.Tem dificuldades no serviço?(seu trabalho lhe causa sofrimento)? | ( )Sim ( X )Não |
| 14.É incapaz de desempenhar um papel útil em sua vida?              | ( )Sim ( X )Não |
| 15.Tem perdido o interesse pelas coisas?                            | ( )Sim ( X )Não |
| 16.Você se sente uma pessoa inútil, sem préstimo?                   | ( )Sim ( X )Não |
| 17.Tem tido idéias de acabar com a vida?                            | ( )Sim ( X )Não |
| 18.Sente-se cansado(a) o tempo todo?                                | ( )Sim ( X )Não |
| 19.Tem sensações desagradáveis no estomago ?                        | ( )Sim ( X )Não |
| 20.Você se cansa com facilidade?                                    | ( )Sim ( X )Não |

**Nota de corte:6. Acima de 06 pontos encaminhar para avaliação com a Psicóloga ou psiquiatra, dependendo da gravidade.**

Varzea Grande-MT, 21 de maio de 2026



Como validar o documento pelo ITI:  
Leia o qr-code e siga as instruções na página que será aberta.



Protocolo:26052115381637

Data:21/05/2026

Paciente:JONATHAN PRADO DE JESUS

Nasc.:29/08/1986 RG :-

CPF:01770743103

Exame :ELETROCARDIOGRAMA ECG

### Resultado

FC = 43BPM (VARIA DE DE 50 A 100BPM, DE ACORDO COM AS ÚLTIMAS DIRETRIZES DE ECG DA SBC).

P-R = 0,12S (NORMAL = 0,10 A 0,20S), P SINUSAL (ONDA P SINUSAL SE POSITIVA E, D1, D2, D3, AVF).

QRS = 0,08S (NORMAL = 0,07 A 0,11S) OBS: Q PATOLÓGICA SE AMPLITUDE FOR PELO MENOS 25% DA ONDA R.

RITMO SINUSAL.

SÂQRS = +30° (NORMAL = 0 A 90°, ALGUNS AUTORES CONSIDERAM NORMAL = -30 A +110°).

Impressão diagnóstica

BRADICARDIA SINUSAL

DRA. JAMILA LEITE XAVIER

Cardiologista CRM MT 6422 RQE 4016 MT

*Dr.ª Jamila L. Xavier*

v1.0 Chave:<http://sistema.imaggi.com.br/validar.php?chave=157668116061872180892807692324>

CRM-MT 6422

AV. GENERAL MELLO, 227 - POÇÃO - CEP 78015-300 - CUIABÁ - MT

FONE: (65) 3055-2051 - [IMAGGI@IMAGGI.COM.BR](mailto:IMAGGI@IMAGGI.COM.BR)



Protocolo:26052115394637

Data:21/05/2026

Paciente:JONATHAN PRADO DE JESUS

Nasc.:29/08/1986 RG :-

CPF:01770743103

Exame :ELETROENCEFALOGRAMA CLINICO

### Resultado

A ATIVIDADE ELÉTRICA CEREBRAL DE REPOUSO MOSTROU-SE SIMÉTRICA ENTRE ÁREAS HOMÓLOGAS, ORGANIZADA, CONSTITUÍDA POR UM RITMO ALFA DOMINANTE,09-10HZ DE MÉDIA AMPLITUDE, COM PREDOMÍNIO NAS REGIÕES POSTERIO.  
AUSÊNCIA DE ATIVIDADE EPILEPTIFORME.  
DURANTE TODO O DECORRER DO EXAME, MESMO COM A ATIVAÇÃO PELA HIPERPNÉIA, NÃO FORAM REGISTRADOS GRAFOELEMENTOS PATOLÓGICOS.  
ELETROENCEFALOGRAMA DIGITAL, REALIZADO DURANTE VIGÍLIA, EM CONDIÇÕES TÉCNICAS SATISFATÓRIAS.

Impressão diagnóstica

DENTRO DOS PARÂMETROS NORMAIS.

---

DR. CESAR ANDROLAGE  
Neurologista CRM 7432 MT RQE 4011 MT  
CRM-MT 7432

v1.0 Chave:<http://sistema.imaggi.com.br/validar.php?chave=996369466425813147837114407672>

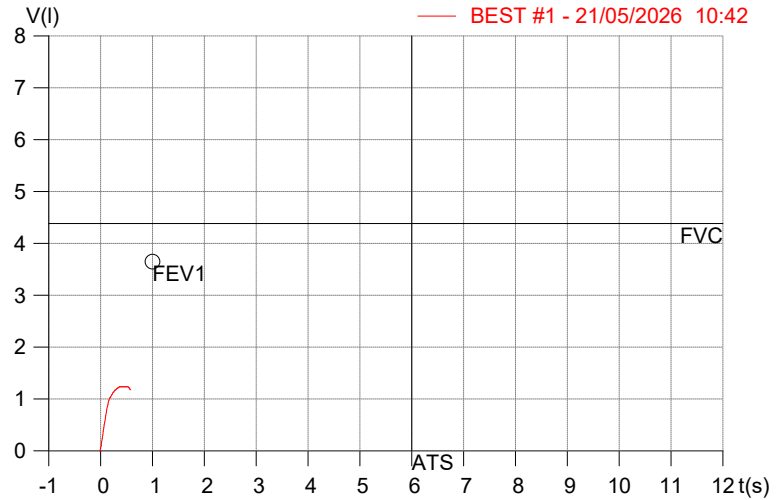
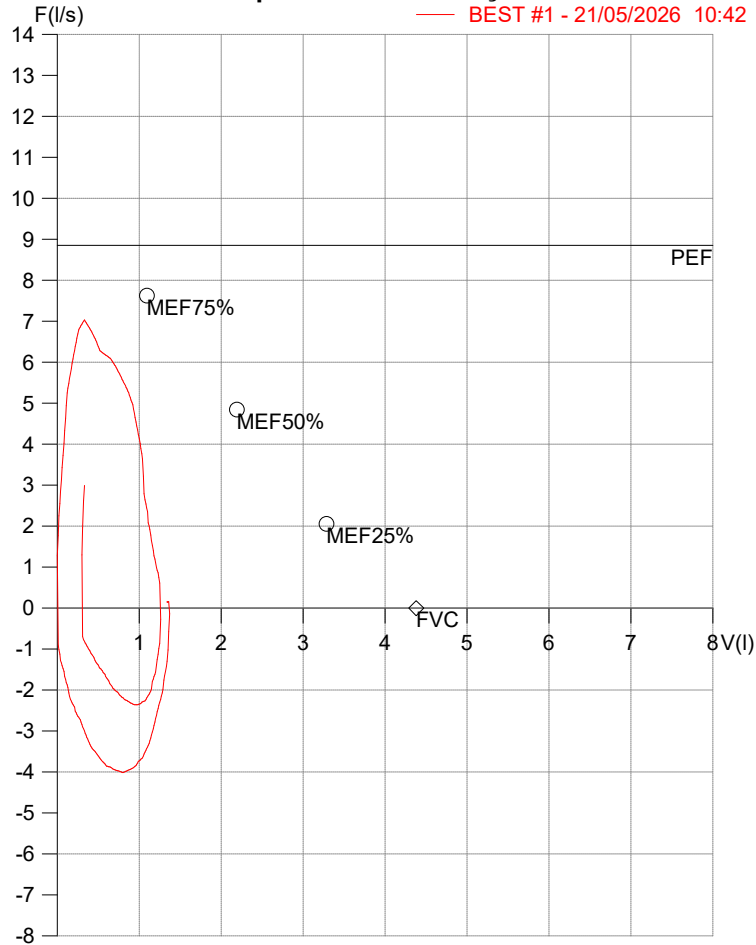


**HISMET - HIGIENE SEGURANÇA E MEDICINA DO TRABALHO LTDA**  
**AV. GENERAL MELLO, 227. POÇÃO CUIABÁ - MT**  
**TEL.: (65)3321-7051 www.hismet.com.br**

**Data:** 21/05/2026  
**Primeiro Nome:** JONATHAN PRADO DE  
**Sobrenome:** JESUS  
**Altura (cm):** 169.0  
**Peso (kg):** 69.0

**Data de nascimento:** 29/08/1986  
**Sexo :** Macho  
**Descrição:**  
**Empresa:**  
**Fuma:** Não

**Capacidade Vital Forçada**



Parâmetro	UM	Descrição	Prev.	BEST#1	% Prev.
Best FVC	l(btps)	Melhor Capacidade Vital Forçada	4.38	1.27	29.1
FVC	l(btps)	Capacidade Vital Forçada	4.38	1.27	29.1
PEF	l/sec	Pico de Fluxo expiratório	8.85	7.03	79.5
PIF	l/sec	Pico de Fluxo Inspiratório		2.36	
FEF25-75%	l/sec	Fluxo expiratório médio forçado	4.30	5.90	137.1
MEF75%	l/sec	Fluxo Exp Máx @ 25% FVC	7.63	7.03	92.2
MEF50%	l/sec	Fluxo Exp Máx @ 50% FVC	4.85	6.09	125.6
MEF25%	l/sec	Fluxo Exp Máx @ 75% FVC	2.06	4.54	220.8
FET100%	sec	Tempo de Expiração forçada		0.4	
PEFr	l/min	Pico de Fluxo expiratório (l/min)	531.0	422.0	79.5

**Diagnóstico:**  
 Espirometria normal



Cod.: 583445	Paciente: <b>Jonathan Prado de Jesus</b>	Sexo: Feminino	Idade: 39 (A)
Atendido em: 21/05/2026	Profissional Solicitante: Dr.(a) Rafael Correa da Costa	Registro Geral: 16192184 CPF: 017.707.431-03	Convênio: Hismet

**GLICOSE EM JEJUM****85 mg/dL**

Método: Enzimático Colorimétrico Material: Soro Coletado em: 21/05/2026 Liberado em: 22/05/2026 07:14

Valores de Referência:  
70 a 99 mg/dLDra. Julia Cristina da Silva  
Biomédica  
**CRBM - 24963**



Cod.: 583445	Paciente: <b>Jonathan Prado de Jesus</b>	Sexo: Feminino	Idade: 39 (A)
Atendido em: 21/05/2026	Profissional Solicitante: Dr.(a) Rafael Correa da Costa	Registro Geral: 16192184 CPF: 017.707.431-03	Convênio: Hismet

## HEMOGRAMA

Método: Automação XNL550 Material: PLASMA EDTA Coletado em: 21/05/2026 Liberado em: 21/05/2026 17:27

### Eritrograma

Valores de Referência

Hemácias em milhões/ mm <sup>3</sup> .....:	<b>4,72</b>	3,9 a 5,0/mm <sup>3</sup>
Hemoglobina em g/dL.....:	<b>15,2</b>	11,5 a 15,5g/dL
Hematócrito em %.....:	<b>45,0</b>	35,0 a 45,0%
Vol. Glob. Média em fl.....:	<b>95,3</b>	80,0 a 96,0fl
Hem. Glob. Média em pg.....:	<b>32,2</b>	26,0 a 34,0pg
C.H. Glob. Média em g/dL.....:	<b>33,8</b>	31,0 a 36,0g/dL
RDW.....:	<b>11,9</b>	11,0 a 15,0%

### Leucograma

Leucócitos.....:	<b>7.500/mm<sup>3</sup></b>	3.500 a 10.000/mm <sup>3</sup>
Neutrófilos.....:	<b>62,4%</b>	<b>4.680/mm<sup>3</sup></b> 50 a 70 2000 a 7000
Blastos.....:	<b>0,0%</b>	<b>0/mm<sup>3</sup></b> 0 0
Promielocitos.....:	<b>0,0%</b>	<b>0/mm<sup>3</sup></b> 0 0
Mielocitos.....:	<b>0,0%</b>	<b>0/mm<sup>3</sup></b> 0 0
Metamielocitos.....:	<b>0,0%</b>	<b>0/mm<sup>3</sup></b> 0 0
Bastões.....:	<b>0,0%</b>	<b>0/mm<sup>3</sup></b> 0 a 6 0 a 600
Segmentados.....:	<b>62,4%</b>	<b>4.680/mm<sup>3</sup></b> 50 a 70 2000 a 7000
Eosinófilos.....:	<b>0,9%</b>	<b>68/mm<sup>3</sup></b> 2 a 4 80 a 600
Basófilos.....:	<b>0,3%</b>	<b>23/mm<sup>3</sup></b> 0 a 2 0 a 200
Linfócitos típicos....:	<b>28,4%</b>	<b>2.130/mm<sup>3</sup></b> 25 a 35 1000 a 3500
Linfócitos atípicos...:	<b>0,0%</b>	<b>0/mm<sup>3</sup></b> 0 0
Monócitos.....:	<b>8,0%</b>	<b>600/mm<sup>3</sup></b> 2 a 10 400 a 1000

### Plaquetas

Plaquetas.....:	<b>225.000/mm<sup>3</sup></b>	150.000 a 450.000/mm <sup>3</sup>
VPM.....:	<b>10,6/fl</b>	6,7 a 10,0
Plaquetócrito.....:	<b>0,240%</b>	0,100 a 0,500%
PDW.....:	<b>13,0</b>	15,0 a 17,9%

Suzane Naiara dos Santos Duarte  
Biomédica  
CRBM - 25964



Cod.: 583445	Paciente: <b>Jonathan Prado de Jesus</b>	Sexo: Feminino	Idade: 39 (A)
Atendido em: 21/05/2026	Profissional Solicitante: Dr.(a) Rafael Correa da Costa	Registro Geral: 16192184 CPF: 017.707.431-03	Convênio: Hismet

**METILETILCETONA - INICIO DE JORNADA** 0,2 mg/L

Método: CROMATOGRAFIA GASOSA Material: Urina pré-jornada de trabalho Coletado em: 21/05/2026 Liberado em: 27/05/2026 11:17

Valores de Referência:

\* A NR-7 não estabelece valores de IBE/EE para Início de Jornada.

"Metodologia desenvolvida e validada in house seguindo protocolos de validação nacionais e internacionais."

Nota: \*ATENÇÃO PARA NOVOS VALORES DE REFERÊNCIA A PARTIR DE 28/12/202

Resultado transcrito do Laboratório Diagnósticos do Brasil.

Dra. Julia Cristina da Silva  
Biomédica  
CRBM - 24963

A interpretação de qualquer teste com finalidade diagnóstica ou prognóstica depende de avaliação conjunta dos dados clínicos e da história médica do paciente.

Responsável Técnico: Bruno Bini Napoleão - CREM 2121

Endereço: Av. General Vale, 350, Bandeirantes.

Telefone: 65-99295 3662

CNES: 3055612



**Nome:** JONATHAN PRADO DE JESUS

**Data Nasc.:** 29/08/1986

**Médico:** HISMET

**CRM:** 175069-MT

**Data:** 21/05/2026

**Protocolo:** 1074868

**Exame:** RX COLUNA LOMBO-SACRA - 3 INCIDENCIAS

**Senha:** 325447

### RAIO-X COLUNA LOMBO-SACRA

#### Exame radiográfico evidenciou:

Textura óssea normal.

Corpos vertebrais íntegros e alinhados.

Espaços discais conservados.

**ID: Dentro de padrões de normalidades.**

rbe

**Dr. Raul Bernardo Paniagua Eljach**  
CRM-MT 8230 RQE N° 4157  
Título de Especialista em Radiologia  
e Diagnóstico por Imagem.

Para sua maior comodidade, acesse seu exame pelo site [www.ceico.com.br](http://www.ceico.com.br) com o **Protocolo** e **Senha** disponíveis no cabeçalho do laudo.

Responsável Técnico: Dr. Raul Bernardo P. Eljach CRM 8230-MT  
Inscrição Pessoa Jurídica CRM 437-MT

1/1



**Nome:** JONATHAN PRADO DE JESUS  
**Médico:** HISMET  
**Data:** 21/05/2026  
**Exame:** RX TORAX - 1 INCIDENCIA

**Data Nasc.:** 29/08/1986  
**CRM:** 175069-MT  
**Protocolo:** 1074868  
**Senha:** 325447

### RAIO-X TÓRAX

**Exame radiográfico evidenciou:**

- Arcabouço ósseo íntegro.
- Campos pulmonares bem expandidos com transparência e vascularidade conservada.
- Seios costo-frênicos livres.
- Área cardíaca normal.

**ID: Tórax radiologicamente normal.**

rbe



**Dr. Raul Bernardo Paniagua Eljach**  
CRM-MT 8230 RQE N° 4157  
Título de Especialista em Radiologia  
e Diagnóstico por Imagem.

Para sua maior comodidade, acesse seu exame pelo site [www.ceico.com.br](http://www.ceico.com.br) com o **Protocolo** e **Senha** disponíveis no cabeçalho do laudo.

Responsável Técnico: Dr. Raul Bernardo P. Eljach CRM 8230-MT  
Inscrição Pessoa Jurídica CRM 437-MT