



## ATESTADO DE ACUIDADE VISUAL

CNPJ : 39904147000141 Fantasia : CONSORCIO JOTA ELE / MBM  
Razão Social : CONSORCIO JOTA ELE / MBM  
Endereço : AV SAO SEBASTIAO N.º 3567 Complemento : QUARTEL COWORKING  
Cidade / UF : CUIABÁ / MT CEP : 78045000

### Funcionário

Nome : Marcos Miguel do Nascimento Pereira Setor: OPERACIONAL REVESTIMENTO - HUJM CUIABA MT  
CPF : 06140671388 Cargo: AZULEJISTA I, II, III  
RG : / Nascimento: 08/06/2000

### Ficha de Acuidade Visual

#### Longe

Método de avaliação : Escala Optométrica de Snellen

##### SEM CORREÇÃO

OD: 20/10

OE: 20/10

##### COM CORREÇÃO

OD: /

OE: /

#### Perto

Método de avaliação : Tabela de Jaeger

CORREÇÃO : NÃO

RESULTADO OLHO DIREITO : J1

RESULTADO OLHO ESQUERDO : J1

#### Teste Cromático

Visão Cromatica: NORMAL

Usa lente/óculos: Não

Cuiabá 21 de maio de 2026

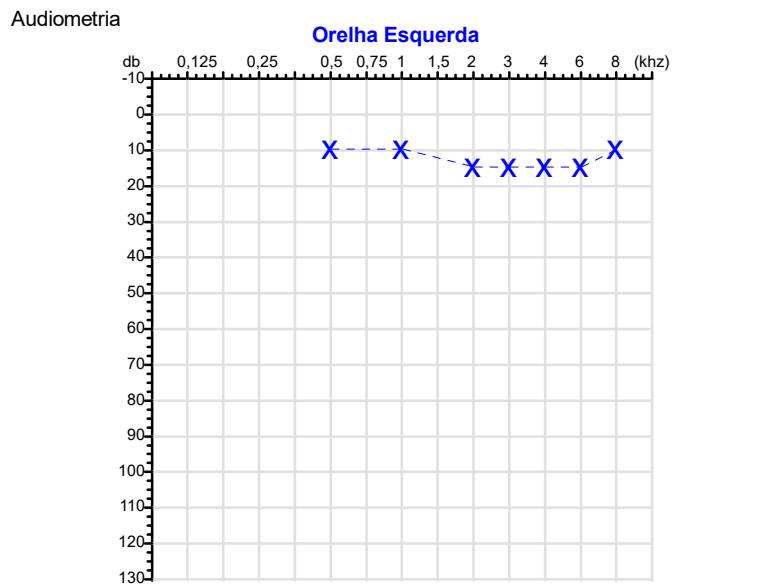
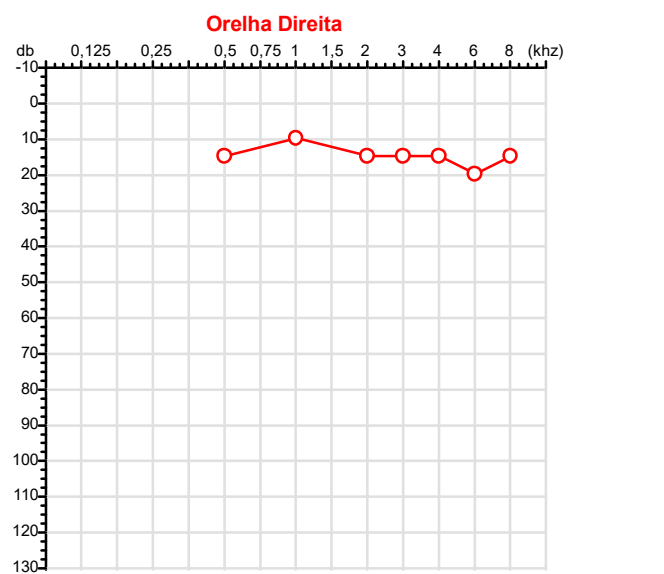
Resultado: NORMAL

  
Dra. Carolina Vieira Ormonde  
Médica  
CRM-MT 13330<sup>3</sup>

Dra. Carolina Vieira Ormonde  
CRM-MT 13330  
NIS 19030722315

Autenticação Assinatura :5EE52A3A7C49668885F51FC228205B58  
Para validar a assinatura : <https://sistema.hismet.com.br/validacao.php>

CPF :061.406.713-88 Paciente :Marcos Miguel do Nascimento Pereira RG :/  
 CNPJ :39.904.147/0001-41 Razão :CONSORCIO JOTA ELE / MBM  
 Nascimento :08/06/2000 Idade : 25 anos  
 Motivo :Demissional Setor :OPERACIONAL REVESTIMENTO - HUJM CUIABA MT  
 Repouso :14h Função :AZULEJISTA I, II, III  
 Data do Exame : 21/05/2026



**Aérea**

Khz	0,25	0,5	1	2	3	4	6	8
OD db	NDG	15	10	15	15	15	20	15

Khz	0,25	0,5	1	2	3	4	6	8
OE db	NDG	10	10	15	15	15	15	10

**Ossea**

Khz	0,25	0,5	1	2	3	4	6
OD db	NDG	NDG	NDG	NDG	NDG	NDG	NDG

Khz	0,25	0,5	1	2	3	4	6
OE db	NDG	NDG	NDG	NDG	NDG	NDG	NDG

**Médias Tritonais**

Khz	0,5	1	2	=	3	4	6	=
OD db	15	10	15	13	15	15	20	17

Khz	0,5	1	2	=	3	4	6	=
OE db	10	10	15	12	15	15	15	15

**Lauda Clínico OD**  
 Audição normal

**Lauda Clínico OE**  
 Audição normal

Classificações: tipo de perda auditiva (Silman e Silvermam - 1997), grau de perda auditiva média 500khz, 1000khz e 2000khz (Lloyd e Kaplan - 1978) e configuração audiométrica (Silman e Silverman - 1997 - adaptada de Carhart, 1945 e Lloyd e Kaplan, 1978)

Classificações: tipo de perda auditiva (Silman e Silvermam - 1997), grau de perda auditiva média 500khz, 1000khz e 2000khz (Lloyd e Kaplan - 1978) e configuração audiométrica (Silman e Silverman - 1997 - adaptada de Carhart, 1945 e Lloyd e Kaplan, 1978)

*Emanuel Sempio*  
 Fonoaudiólogo  
 Audiologia Clínica e Ocupacional  
 CRFa 5-5297-8

Emanuel Sempio  
 Fonoaudiólogo  
 CRFa 5 - 5297 - 8  
 Assinatura eletrônica :0CB6987C1B8A83C97E2D59D1C454BB3C  
 Para validar a assinatura : <https://sistema.hismet.com.br/validacao.php>

*Marcos Miguel do Nascimento Pereira*  
 \*\* Assinado por biometria \*\*

Modelo do Audiometro :AVS500 - VIBRASOM  
 Última Aferição :12/08/2025

Nome	MARCOS MIGUEL DO NASCIMENTO PEREIRA		ID1	822907	Sexo	Masculino	Idade	25,9	Peso (kg)	68,00	Altura (cm)	163,0
Agrupamento	--	D.O.B.	08/06/2000	--	BMI (kg/m2)	25,6	Fumante	Não	Anos de Tabag...	--	Cig/Dia	--
Técnico	--	Médico	--	--	Classe 2	--	Etnia	--	Outros/Não Especificado			

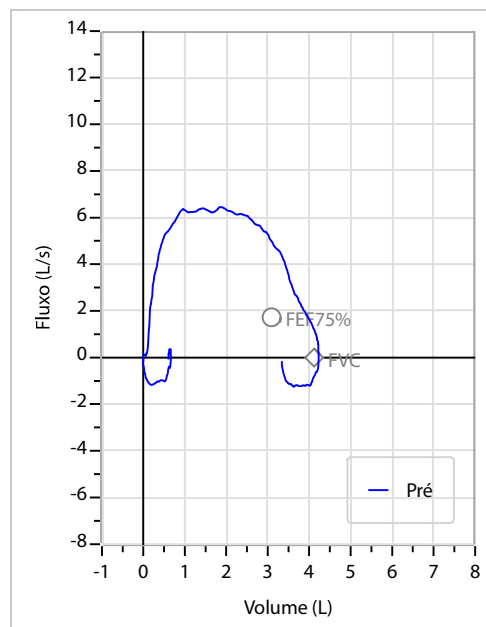
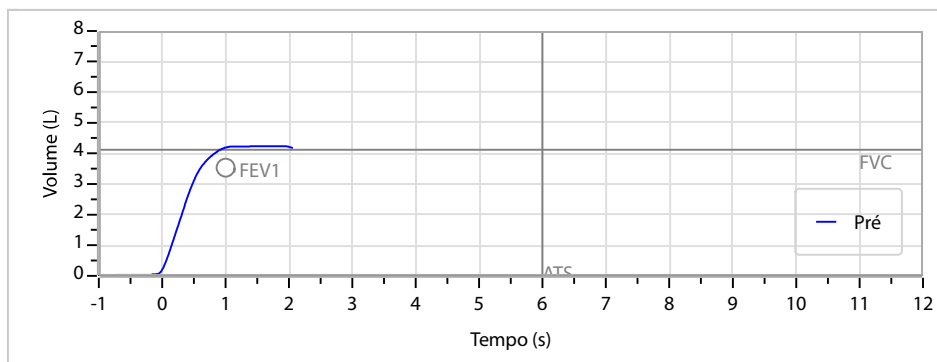
**Interpretação**

O indivíduo tem uma relação FEV1/FVC% de 98,8% e um valor FVC de 4,24 L que estão dentro dos limites normais. Os resultados do teste indicam uma ESPIROMETRIA NORMAL

Assinatura: \_\_\_\_\_

<b>CAPACIDADE VITAL FORÇADA</b>	Imprimir Resultado dos testes	Definir previsão	Posição do Teste
	14:07	GLI	SENTADO

	Meas.	Pred	% Pred	z score
FVC	L <b>4,24</b>	4,12	103	
FEV1	L <b>4,19</b>	3,53	119	
FEV1/FVC%	% <b>98,8</b>	85,9	115	
FEV1/Vcmax%	% <b>98,8</b>	85,9	115	



Protocolo:26052110124844

Data:21/05/2026

Paciente:MARCOS MIGUEL DO NASCIMENTO PEREIRA

Nasc.:08/06/2000 RG :-

CPF:06140671388

Exame :RX COLUNA LOMBO SACRA AP / PERFIL

### Resultado

CORPOS VERTEBRAIS VISUALIZADOS COM MORFOLOGIA E TEXTURA HABITUAIS.  
APÓFISES ESPINHOSAS, TRANSVERSAS E PEDÍCULOS SEM ANORMALIDADES.  
TRANSIÇÃO LOMBOSSACRA DE ASPECTO NORMAL.  
ESPAÇOS DISCAIS DENTRO DOS LIMITES DA NORMALIDADE.  
AUSÊNCIA DE ASSIMETRIAS EVIDENTES OU ESCOLIOSE DA COLUNA.  
LINHA DE PESO PROJETADO ANTERIOR A BASE DO SACRO.



---

Dr. Leandro M. Colmanetti

Médico Radiologista CRM 5995 MT RQE 4585 MT

v1.0 Chave:<http://sistema.imaggi.com.br/validar.php?chave=750733089506145365663271888631>

