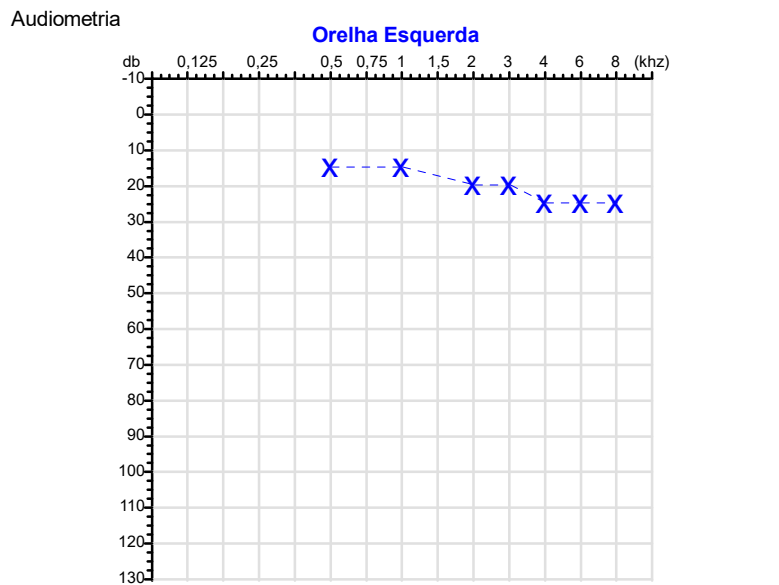
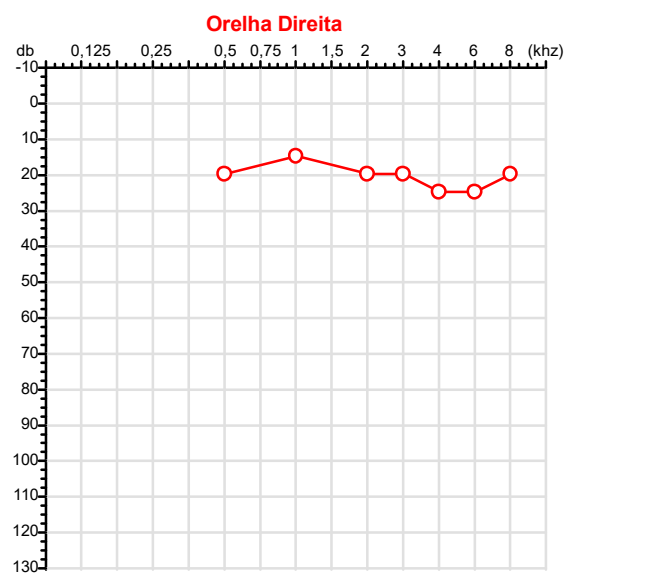


CPF :355.469.408-83	Paciente :Adriano da Silva Rocha	RG :/
CNPJ :39.904.147/0001-41	Razão :CONSORCIO JOTA ELE / MBM	
Nascimento :20/04/1978	Idade : 48 anos	
Motivo :Demissional	Setor :OPERACIONAL REVESTIMENTO - HUJM CUIABA MT	
Reposuo :14h	Função :AZULEJISTA I, II, III	
Data do Exame : 21/05/2026		



**Aérea**

Khz	0,25	0,5	1	2	3	4	6	8
OD db	NDG	20	15	20	20	25	25	20

Khz	0,25	0,5	1	2	3	4	6	8
OE db	NDG	15	15	20	20	25	25	25

**Ossea**

Khz	0,25	0,5	1	2	3	4	6
OD db	NDG	NDG	NDG	NDG	NDG	NDG	NDG

Khz	0,25	0,5	1	2	3	4	6
OE db	NDG	NDG	NDG	NDG	NDG	NDG	NDG

**Médias Tritonais**

Khz	0,5	1	2	=	3	4	6	=
OD db	20	15	20	18	20	25	25	23

Khz	0,5	1	2	=	3	4	6	=
OE db	15	15	20	17	20	25	25	23

**Lauda Clínico OD**  
 Audição normal

**Lauda Clínico OE**  
 Audição normal

Classificações: tipo de perda auditiva (Silman e Silvermam - 1997), grau de perda auditiva média 500khz, 1000khz e 2000khz (Lloyd e Kaplan - 1978) e configuração audiométrica (Silman e Silverman - 1997 - adaptada de Carhart, 1945 e Lloyd e Kaplan, 1978)

Classificações: tipo de perda auditiva (Silman e Silvermam - 1997), grau de perda auditiva média 500khz, 1000khz e 2000khz (Lloyd e Kaplan - 1978) e configuração audiométrica (Silman e Silverman - 1997 - adaptada de Carhart, 1945 e Lloyd e Kaplan, 1978)

*Emanuel Sempio*  
 Fonoaudiólogo  
 Audiologia Clínica e Ocupacional  
 CRFa 5-5297-8

Emanuel Sempio  
 Fonoaudiólogo  
 CRFa 5 - 5297 - 8  
 Assinatura eletrônica :F2B5AEB6E3BB71AE408BAAD51F78E6E5  
 Para validar a assinatura : <https://sistema.hismet.com.br/validacao.php>

*Adriano da Silva Rocha*  
 \*\* Assinado por biometria \*\*

Modelo do Audiometro :AVS500 - VIBRASOM  
 Última Aferição :12/08/2025

Nome	ADRIANO DA SILVA ROCHA		ID1	822909	Sexo	Masculino	Idade	48,0	Peso (kg)	80,00	Altura (cm)	163,0	
Agrupamento	--	D.O.B.	20/04/1978	ID2	--	BMI (kg/m2)	30,1	Fumante	Sim	Anos de Tabag...	10	Cig/Dia	20
Técnico	--	Médico	--	Classe 2	--	Etnia	Outros/Não Especificado						

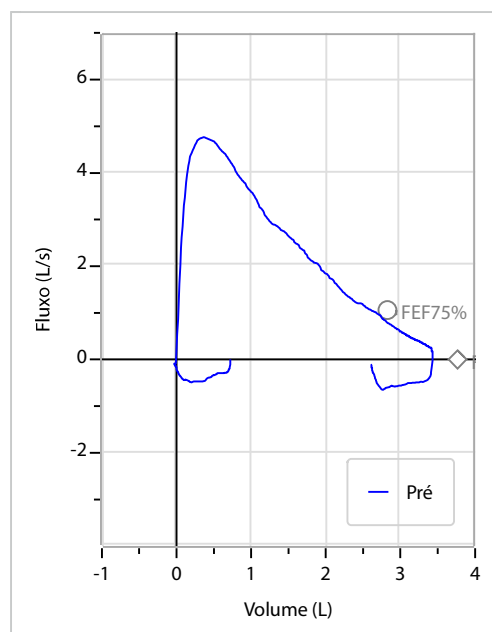
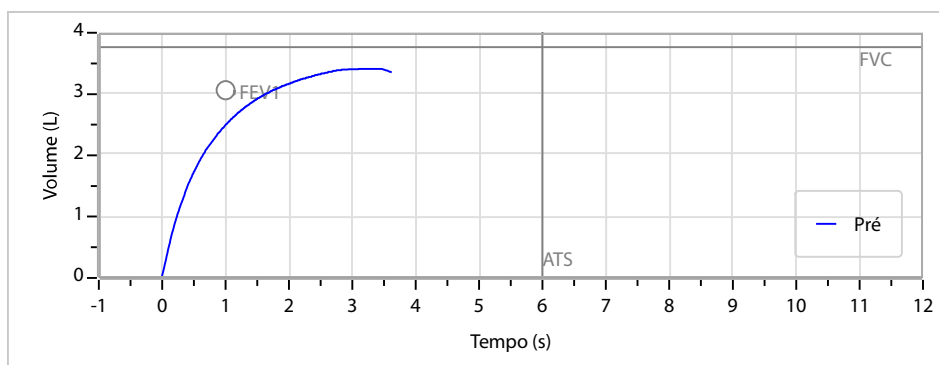
### Interpretação

O indivíduo tem uma relação FEV1/FVC% de 73,1% e um valor FVC de 3,46 L que estão dentro dos limites normais. Os resultados do teste indicam uma ESPIROMETRIA NORMAL

Assinatura: \_\_\_\_\_

<b>CAPACIDADE VITAL FORÇADA</b>	Imprimir Resultado dos testes	Definir previsão	Posição do Teste
	14:11	GLI	SENTADO

	Meas.	Pred	% Pred	z score
FVC	L <b>3,46</b>	3,77	92	
FEV1	L <b>2,53</b>	3,06	82	
FEV1/FVC%	% <b>73,1</b>	81,4	90	
FEV1/Vcmax%	% <b>73,1</b>	81,4	90	



Protocolo:2605211018189

Data:21/05/2026

Paciente:ADRIANO DA SILVA ROCHA

Nasc.:20/04/1978 RG :-

CPF:35546940883

Exame :RX COLUNA LOMBO SACRA AP / PERFIL

### Resultado

CORPOS VERTEBRAIS VISUALIZADOS COM MORFOLOGIA E TEXTURA HABITUAIS.  
APÓFISES ESPINHOSAS, TRANSVERSAS E PEDÍCULOS SEM ANORMALIDADES.  
ESPAÇOS DISCAIS DENTRO DOS LIMITES DA NORMALIDADE.  
AUSÊNCIA DE ASSIMETRIAS EVIDENTES OU ESCOLIOSE DA COLUNA.  
LINHA DE PESO PROJETADO ANTERIOR A BASE DO SACRO.  
ALTERAÇÕES DEGENERATIVAS DAS INTERAPOFISÁRIAS EM L5-S1.  
ANTEROLISTESE GRAU I DE L5 SOBRE S1. TRAÇO RADIOLUCENTE NOS ISTMOS INTERAPOFISÁRIOS DE L5  
INFERINDO LISE OU IMAGEM FORMADA.



---

Dr. Leandro M. Colmanetti

Médico Radiologista CRM 5995 MT RQE 4585 MT

v1.0 Chave:<http://sistema.imaggi.com.br/validar.php?chave=249973155803724778197005822213>

