



ATESTADO DE SAÚDE OCUPACIONAL N.º 822926

Médico do Trabalho Coordenador do PCMSO - -

CNPJ : 06.000.031/0001-29 Fantasia : TOPOGRAFIA E GEOPROCESSAMENTO
Razão Social : BURITI GEOTECNOLOGIA E CONSTRUCOES LTDA
Endereço : RUA TOCANTINOPOLIS (NUC HAB CPA I) N.º 26 Complemento :
Cidade / UF : CUIABÁ/MT CEP : 78.055-265

Funcionário

Nome : Clailson Silva de Sousa Setor: GERAL
CPF : 609.636.093-94 Cargo: AJUDANTE DE OBRAS
RG : / Nascimento: 16/11/1993

Em cumprimento às portarias N.ºS 3214/78,3164/82,12/83, 24/94 E 08/96 NR7 do Ministério do Trabalho e emprego para fins de exame:

Demissional

Riscos

Cód eSocial	Risco	Agente	Cód eSocial	Risco	Agente
09.01.001	AUSÊNCIA DE AGENTES NOCIVOS	A.A.N			---

Exames

Cód. eSocial	Data	Descrição	Cód. eSocial	Data	Descrição
296	21/05/2026	ACUIDADE VISUAL	693	21/05/2026	HEMOGRAMA COM CONTAGEM DE PLAQUETAS
281	21/05/2026	AUDIOMETRIA TONAL	1075	21/05/2026	RX COLUNA LOMBO SACRA AP/PERFIL
295	21/05/2026	EXAME CLINICO			

Parecer

Apto

Observações:



Cuiabá-MT 21 de maio de 2026

Clailson Silva de Sousa

**** Assinado por biometria ****

Dr. Rafael Corrêa da Costa
CRM-MT 8885 RQE 6179
NIS 267.88034.91-3



ITI
Instituto Nacional de
Tecnologia da Informação

Como validar o documento pelo ITI:
Leia o qr-code e siga as instruções na página que sera aberta.

URL para validação e download do documento:
<https://sismed.villesistemas.com.br/copyurl.php?exame=822926>





ATESTADO DE SAÚDE OCUPACIONAL N.º 822926

Médico do Trabalho Coordenador do PCMSO - -

CNPJ : 06.000.031/0001-29 Fantasia : TOPOGRAFIA E GEOPROCESSAMENTO
Razão Social : BURITI GEOTECNOLOGIA E CONSTRUÇOES LTDA
Endereço : RUA TOCANTINOPOLIS (NUC HAB CPA I) N.º 26 Complemento :
Cidade / UF : CUIABÁ/MT CEP : 78.055-265

Funcionário

Nome : Clailson Silva de Sousa Setor: GERAL
CPF : 609.636.093-94 Cargo: AJUDANTE DE OBRAS
RG : / Nascimento: 16/11/1993

Em cumprimento às portarias N.ºS 3214/78,3164/82,12/83, 24/94 E 08/96 NR7 do Ministério do Trabalho e emprego para fins de exame:

Demissional

Riscos

Cód eSocial	Risco	Agente	Cód eSocial	Risco	Agente
09.01.001	AUSÊNCIA DE AGENTES NOCIVOS	A.A.N			---

Exames

Cód. eSocial	Data	Descrição	Cód. eSocial	Data	Descrição
296	21/05/2026	ACUIDADE VISUAL	693	21/05/2026	HEMOGRAMA COM CONTAGEM DE PLAQUETAS
281	21/05/2026	AUDIOMETRIA TONAL	1075	21/05/2026	RX COLUNA LOMBO SACRA AP/PERFIL
295	21/05/2026	EXAME CLINICO			

Parecer

Apto

Observações:



Cuiabá-MT 21 de maio de 2026

Clailson Silva de Sousa

**** Assinado por biometria ****

Dr. Rafael Corrêa da Costa
CRM-MT 8885 RQE 6179
NIS 267.88034.91-3



ITI
Instituto Nacional de
Tecnologia da Informação

Como validar o documento pelo ITI:
Leia o qr-code e siga as instruções na página que sera aberta.

URL para validação e download do documento:
<https://sismed.villesistemas.com.br/copyurl.php?exame=822926>





Cod.: 583454	Paciente: Clailson Silva de Sousa	Sexo: Masculino	Idade: 32 (A)
Atendido em: 21/05/2026	Profissional Solicitante: Dr.(a) Rafael Correa da Costa	Cadastro de Pessoas Físicas: CPF: 60963609394	Convênio: Hismet

HEMOGRAMA

Método: Automação XNL550 Material: PLASMA EDTA Coletado em: 21/05/2026 Liberado em: 21/05/2026 13:01

Eritrograma

Valores de Referência

Hemácias em milhões/ mm ³:	5,80	4,30 a 5,70/mm ³
Hemoglobina em g/dL.....:	15,6	13,5 a 17,5g/dL
Hematócrito em %.....:	42,0	39,0 a 50,0%
Vol. Glob. Média em fl.....:	72,4	80,0 a 95,0fl
Hem. Glob. Média em pg.....:	26,9	26,0 a 34,0pg
C.H. Glob. Média em g/dL.....:	37,1	31,0 a 36,0g/dL
RDW.....:	13,1	11,0 a 15,0%

Leucograma

Leucócitos.....:	9.510/mm³	3.500 a 10.000/mm ³
Neutrófilos.....:	68,5%	6.514/mm³ 50 a 70 2000 a 7000
Blastos.....:	0,0%	0/mm³ 0 0
Promielocitos.....:	0,0%	0/mm³ 0 0
Mielocitos.....:	0,0%	0/mm³ 0 0
Metamielocitos.....:	0,0%	0/mm³ 0 0
Bastões.....:	0,0%	0/mm³ 0 a 6 0 a 600
Segmentados.....:	68,5%	6.514/mm³ 50 a 70 2000 a 7000
Eosinófilos.....:	1,5%	143/mm³ 2 a 4 80 a 600
Basófilos.....:	0,6%	57/mm³ 0 a 2 0 a 200
Linfócitos típicos....:	20,3%	1.931/mm³ 25 a 35 1000 a 3500
Linfócitos atípicos...:	0,0%	0/mm³ 0 0
Monócitos.....:	9,1%	865/mm³ 2 a 10 400 a 1000

Plaquetas

Plaquetas.....:	232.000/mm³	150.000 a 450.000/mm ³
VPM.....:	10,5/fl	6,7 a 10,0fl
Plaquetócrito.....:	0,240%	0,100 a 0,500%
PDW.....:	11,6	15,0 a 17,9%

Dra. Julia Cristina da Silva
Biomédica
CRBM - 24963

A interpretação de qualquer teste com finalidade diagnóstica ou prognóstica depende de avaliação conjunta dos dados clínicos e da história médica do paciente.

Responsável Técnico: Bruno Bini Napoleão - CREM 2121

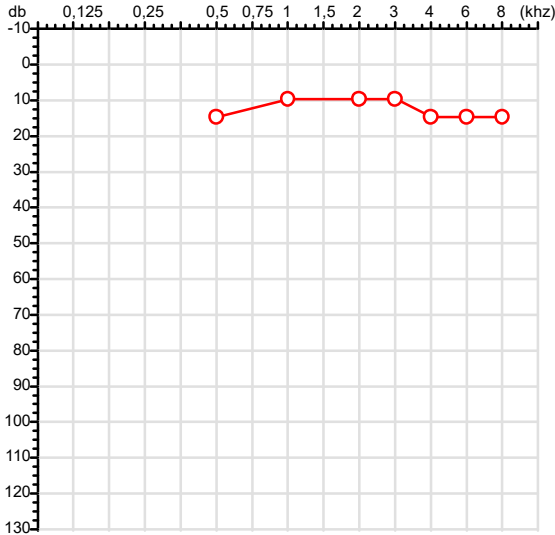
Endereço: Av. General Vale, 350, Bandeirantes.

Telefone: 65-99295 3662

CNES: 3055612

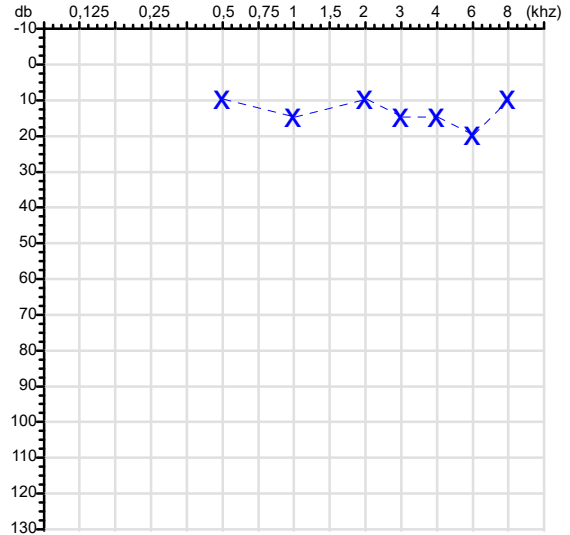
CPF :609.636.093-94	Paciente :Clailson Silva de Sousa	RG :/
CNPJ :06.000.031/0001-29	Razão :BURITI GEOTECNOLOGIA E CONSTRUCOES LTDA	
Nascimento :16/11/1993	Idade : 32 anos	
Motivo :Demissional	Setor :GERAL	
Repouso :14h	Função :AJUDANTE DE OBRAS	
Data do Exame : 21/05/2026		

Orelha Direita



Audiometria

Orelha Esquerda



Aérea

Khz	0,25	0,5	1	2	3	4	6	8
OD db	NDG	15	10	10	10	15	15	15

Khz	0,25	0,5	1	2	3	4	6	8
OE db	NDG	10	15	10	15	15	20	10

Ossea

Khz	0,25	0,5	1	2	3	4	6
OD db	NDG	NDG	NDG	NDG	NDG	NDG	NDG

Khz	0,25	0,5	1	2	3	4	6
OE db	NDG	NDG	NDG	NDG	NDG	NDG	NDG

Médias Tritonais

Khz	0,5	1	2	=	3	4	6	=
OD db	15	10	10	12	10	15	15	13

Khz	0,5	1	2	=	3	4	6	=
OE db	10	15	10	12	15	15	20	17

Laudo Clínico OD

Audição normal

Laudo Clínico OE

Audição normal

Classificações: tipo de perda auditiva (Silman e Silvermam - 1997), grau de perda auditiva média 500khz, 1000khz e 2000khz (Lloyd e Kaplan - 1978) e configuração audiométrica (Silman e Silverman - 1997 - adaptada de Carhart, 1945 e Lloyd e Kaplan, 1978)

Classificações: tipo de perda auditiva (Silman e Silvermam - 1997), grau de perda auditiva média 500khz, 1000khz e 2000khz (Lloyd e Kaplan - 1978) e configuração audiométrica (Silman e Silverman - 1997 - adaptada de Carhart, 1945 e Lloyd e Kaplan, 1978)

Emanuel Sempio
Fonoaudiólogo
Audiologia Clínica e Ocupacional
CRFa/ 5-5297-8

Emanuel Sempio
Fonoaudiólogo
CRFa 5 - 5297 - 8

Assinatura eletrônica :8D7081FA19238813B068A874EB215D71
Para validar a assinatura : <https://sistema.hismet.com.br/validacao.php>

Clailson Silva de Sousa

** Assinado por biometria **

Modelo do Audiometro :AVS500 - VIBRASOM
Última Aferição :12/08/2025

Protocolo:26052110445244

Data:21/05/2026

Paciente:CLAILSON SILVA DE SOUSA


Nasc.:16/11/1993 RG :-

CPF:60963609394

Exame :RX COLUNA LOMBO SACRA AP / PERFIL

Resultado

CORPOS VERTEBRAIS VISUALIZADOS COM MORFOLOGIA E TEXTURA HABITUAIS.
APÓFISES ESPINHOSAS, TRANSVERSAS E PEDÍCULOS SEM ANORMALIDADES.
TRANSIÇÃO LOMBOSSACRA DE ASPECTO NORMAL.
ESPAÇOS DISCAIS DENTRO DOS LIMITES DA NORMALIDADE.
AUSÊNCIA DE ASSIMETRIAS EVIDENTES OU ESCOLIOSE DA COLUNA.
OSTEOFITOS MARGINAIS INCIPIENTES EM CORPOS VERTEBRAIS.
LINHA DE PESO PROJETADO ANTERIOR A BASE DO SACRO.



Dr. Leandro M. Colmanetti

Médico Radiologista CRM 5995 MT RQE 4585 MT

v1.0 Chave:<http://sistema.imaggi.com.br/validar.php?chave=074905051255151345740023602237>

