



ATESTADO DE ACUIDADE VISUAL

CNPJ : 21603731000100 Fantasia : CERVEJARIA LOUVADA
Razão Social : CERVEJARIA LOUVADA LTDA - ME
Endereço : AV PROFESSORA EDNA MARIA DE N.º 478 Complemento : QUADRA: 4 LOTE: 22
Cidade / UF : CUIABÁ / MT CEP : 78076001

Funcionário

Nome : Thiago Cardoso E Silva Setor: PRODUCAO
CPF : 01208480154 Cargo: AUXILIAR DE PRODUCAO I - A
RG : / Nascimento: 17/01/1986

Ficha de Acuidade Visual

Longe

Método de avaliação : Escala Optométrica de Snellen

SEM CORREÇÃO

OD: 20/15

OE: 20/15

COM CORREÇÃO

OD: /

OE: /

Perto

Método de avaliação : Tabela de Jaeger

CORREÇÃO : NÃO

RESULTADO OLHO DIREITO : J1

RESULTADO OLHO ESQUERDO : J1

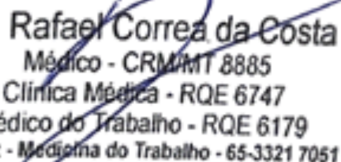
Teste Cromático

Visão Cromatica: NORMAL

Usa lente/óculos: Não

Cuiabá 21 de maio de 2026

Resultado: NORMAL

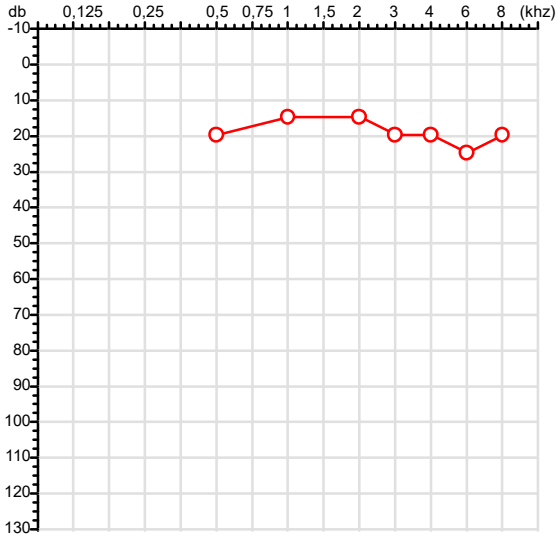

Dr. Rafael Correa da Costa
Médico - CRM/MT 8885
Clínica Médica - RQE 6747
Médico do Trabalho - RQE 6179
Hismet - Medicina do Trabalho - 65-3321 7051

Dr. Rafael Corrêa da Costa
CRM-MT 8885 RQE 6179
NIS 267.88034.91-3

Autenticação Assintatura :866DE373722C34B9EBDC4C1272180754
Para validar a assinatura : <https://sistema.hismet.com.br/validacao.php>

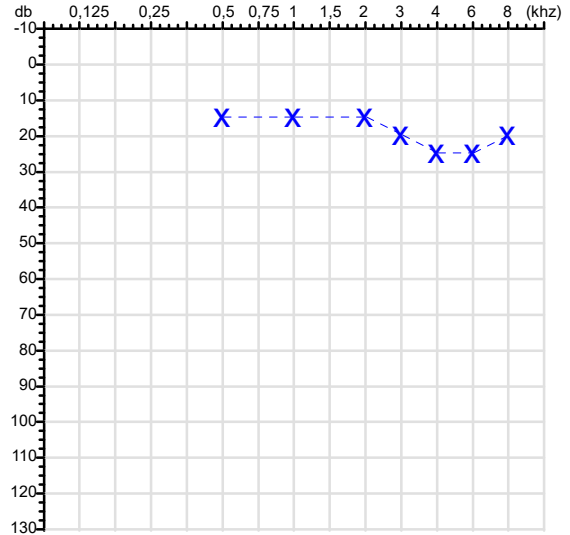
CPF :012.084.801-54	Paciente :THIAGO CARDOSO E SILVA	RG :/
CNPJ :21.603.731/0001-00	Razão :CERVEJARIA LOUVADA LTDA - ME	
Nascimento :17/01/1986	Idade : 40 anos	
Motivo :Retorno ao Trabalho	Setor :PRODUCAO	
Reposuo :14h	Função :AUXILIAR DE PRODUCAO I - A	
Data do Exame : 21/05/2026		

Orelha Direita



Audiometria

Orelha Esquerda



Aérea

Khz	0,25	0,5	1	2	3	4	6	8
OD db	NDG	20	15	15	20	20	25	20

Khz	0,25	0,5	1	2	3	4	6	8
OE db	NDG	15	15	15	20	25	25	20

Óssea

Khz	0,25	0,5	1	2	3	4	6
OD db	NDG	NDG	NDG	NDG	NDG	NDG	NDG

Khz	0,25	0,5	1	2	3	4	6
OE db	NDG	NDG	NDG	NDG	NDG	NDG	NDG

Médias Tritonais

Khz	0,5	1	2	=	3	4	6	=
OD db	20	15	15	17	20	20	25	22

Khz	0,5	1	2	=	3	4	6	=
OE db	15	15	15	15	20	25	25	23

Lauda Clínico OD

Audição normal

Lauda Clínico OE

Audição normal

Classificações: tipo de perda auditiva (Silman e Silvermam - 1997), grau de perda auditiva média 500khz, 1000khz e 2000khz (Lloyd e Kaplan - 1978) e configuração audiométrica (Silman e Silverman - 1997 - adaptada de Carhart, 1945 e Lloyd e Kaplan, 1978)

Classificações: tipo de perda auditiva (Silman e Silvermam - 1997), grau de perda auditiva média 500khz, 1000khz e 2000khz (Lloyd e Kaplan - 1978) e configuração audiométrica (Silman e Silverman - 1997 - adaptada de Carhart, 1945 e Lloyd e Kaplan, 1978)

Emanuel Sempio
Fonoaudiólogo
Audiologia Clínica e Ocupacional
CRFa/ 5-5297-8

Emanuel Sempio
Fonoaudiólogo
CRFa 5 - 5297 - 8

Assinatura eletrônica :E8B839F2A860A490C9E935F600220B7D

Para validar a assinatura : <https://sistema.hismet.com.br/validacao.php>

Thiago Cardoso E Silva

** Assinado por biometria **

Modelo do Audiometro :AVS500 - VIBRASOM

Última Aferição :12/08/2025

Cod.: 583471	Paciente: Thiago Cardoso e Silva	Sexo: Masculino	Idade: 40 (A)
Atendido em: 21/05/2026	Profissional Solicitante: Dr.(a) Rafael Correa da Costa	Cadastro de Pessoas Físicas: CPF: 01208480154	Convênio: Hismet

EAS - SUMÁRIO DE URINA

Microscopia Direta

Material Recebido em: 21/05/2026

EXAME FÍSICO

Valores de Referência

Volume	12 mL	
Cor	Amarelo Ouro	Amarelo Citrino
Aspecto	Turvo	Límpido
Densidade	1.025	1.015 a 1.030
pH	5,0	5,5 a 6,5

EXAME QUÍMICO

Proteínas	Ausente	Ausentes
Glicose	Ausente	Ausentes
Corpos Cetônicos	Ausente	Ausentes
Hemoglobina	Ausente	Ausentes
Bilirrubina	Negativo	Negativo
Urobilinogênio	Normal	Normal
Nitrito	Negativo	Negativo

SEDIMENTOSCOPIA(X400)

Leucócitos	1 a 2 por campo	até 5 p/c
Células epiteliais	2 a 3 por campo	até 10 p/c
Hemácias	1 a 2 por campo	até 3 p/c
Muco	Presente (++++)	Ausentes
Flora Bacteriana	Discreta	Ausentes
Cristais	Oxalato de cálcio +++	Ausentes
Cilindros	Ausentes	Ausentes



Assinado Digitalmente



Suzane Naiara dos Santos Duarte
Biomédica
CRBM - 25964

A interpretação de qualquer teste com finalidade diagnóstica ou prognóstica depende de avaliação conjunta dos dados clínicos e da história médica do paciente.

Responsável Técnico: Bruno Bini Napoleão - CRBM 2121

Endereço: Av. General Vale, 350, Bandeirantes.
Telefone: 65-99295 3662

Cod.: 583471	Paciente: Thiago Cardoso e Silva	Sexo: Masculino	Idade: 40 (A)
Atendido em: 21/05/2026	Profissional Solicitante: Dr.(a) Rafael Correa da Costa	Cadastro de Pessoas Físicas: CPF: 01208480154	Convênio: Hismet

PARASITOLÓGICO DE FEZES - EPF

Material: Fezes Coletado em: 21/05/2026 Método: Faust-Hoffmann, Pons e Janer

HELMINTOS: Amostra negativa

PROTOZOÁRIOS: Amostra negativa

Valores de Referência:
Negativo



Assinado Digitalmente


Suzane Naiara dos Santos Duarte
Biomédica
CRBM - 25964

A interpretação de qualquer teste com finalidade diagnóstica ou prognóstica depende de avaliação conjunta dos dados clínicos e da história médica do paciente.

Responsável Técnico: Bruno Bini Napoleão - CRBM 2121

Endereço: Av. General Vale,350, Bandeirantes.
Telefone:65-99295 3662

Cod.: 583471	Paciente: Thiago Cardoso e Silva	Sexo: Masculino	Idade: 40 (A)
Atendido em: 21/05/2026	Profissional Solicitante: Dr.(a) Rafael Correa da Costa	Cadastro de Pessoas Físicas: CPF: 01208480154	Convênio: Hismet

HEMOGRAMA

Método: Automação XNL550 Material: PLASMA EDTA Coletado em: 21/05/2026 Liberado em: 21/05/2026 13:01

Eritrograma

		Valores de Referência
Hemácias em milhões/ mm ³:	4,68	4,30 a 5,70/mm ³
Hemoglobina em g/dL.....:	13,5	13,5 a 17,5g/dL
Hematócrito em %.....:	39,3	39,0 a 50,0%
Vol. Glob. Média em fl.....:	84,0	80,0 a 95,0fl
Hem. Glob. Média em pg.....:	28,8	26,0 a 34,0pg
C.H. Glob. Média em g/dL.....:	34,4	31,0 a 36,0g/dL
RDW.....:	12,9	11,0 a 15,0%

Leucograma

Leucócitos.....:	5.220/mm³		3.500 a 10.000/mm ³
Neutrófilos.....:	59,8%	3.122/mm³	50 a 70 2000 a 7000
Blastos.....:	0,0%	0/mm³	0 0
Promielocitos.....:	0,0%	0/mm³	0 0
Mielocitos.....:	0,0%	0/mm³	0 0
Metamielocitos.....:	0,0%	0/mm³	0 0
Bastões.....:	0,0%	0/mm³	0 a 6 0 a 600
Segmentados.....:	59,8%	3.122/mm³	50 a 70 2000 a 7000
Eosinófilos.....:	1,9%	99/mm³	2 a 4 80 a 600
Basófilos.....:	0,8%	42/mm³	0 a 2 0 a 200
Linfócitos típicos.....:	29,1%	1.519/mm³	25 a 35 1000 a 3500
Linfócitos atípicos.....:	0,0%	0/mm³	0 0
Monócitos.....:	8,4%	438/mm³	2 a 10 400 a 1000

Plaquetas

Plaquetas.....:	248.000/mm³	150.000 a 450.000/mm ³
VPM.....:	10,2/fl	6,7 a 10,0fl
Plaquetócrito.....:	0,250%	0,100 a 0,500%
PDW.....:	11,8	15,0 a 17,9%



Assinado Digitalmente



Dra. Julia Cristina da Silva
Biomédica
CRBM - 24963

A interpretação de qualquer teste com finalidade diagnóstica ou prognóstica depende de avaliação conjunta dos dados clínicos e da história médica do paciente.

Responsável Técnico: Bruno Bini Napoleão - CRBM 2121

Endereço: Av. General Vale,350, Bandeirantes.
Telefone:65-99295 3662

Protocolo:26052111132744

Data:21/05/2026

Paciente:THIAGO CARDOSO E SILVA

Nasc.:17/01/1986 RG :-

CPF:01208480154

Exame :RX COLUNA LOMBO SACRA AP / PERFIL

Resultado

CORPOS VERTEBRAIS VISUALIZADOS COM MORFOLOGIA E TEXTURA HABITUAIS.
APÓFISES ESPINHOSAS, TRANSVERSAS E PEDÍCULOS SEM ANORMALIDADES.
AUSÊNCIA DE ASSIMETRIAS EVIDENTES OU ESCOLIOSE DA COLUNA.
LINHA DE PESO PROJETADO ANTERIOR A BASE DO SACRO.
REDUÇÃO DOS ESPAÇOS DISCAIS NOS NÍVEIS L4-L5 E L5-S1.
DEMAIS ESPAÇOS DISCAIS DENTRO DOS LIMITES DA NORMALIDADE.
ALTERAÇÕES DEGENERATIVAS DAS INTERAPOFISÁRIAS EM L4-L5 E L5-S1.
ANTEROLISTESE GRAU I DE L5 SOBRE S1



Dr. Leandro M. Colmanetti

Médico Radiologista CRM 5995 MT RQE 4585 MT

v1.0 Chave:<http://sistema.imaggi.com.br/validar.php?chave=387351247787700307467952309315>

