



ATESTADO DE ACUIDADE VISUAL

CNPJ : 26574991000100 Fantasia : D TRES INCORPORADORA
Razão Social : R. GONCALVES DE CARVALHO LTDA
Endereço : AV COUTO MAGALHAES N.º 450 Complemento :
Cidade / UF : VÁRZEA GRANDE / MT CEP : 78110400

Funcionário

Nome : Janderson Henrique Duarte Setor: OBRA
CPF : 05113707171 Cargo: MEIO OFICIAL
RG : / Nascimento: 21/12/1993

Ficha de Acuidade Visual

Longe

Método de avaliação : Escala Optométrica de Snellen

SEM CORREÇÃO

OD: 20/10

OE: 20/10

COM CORREÇÃO

OD: /

OE: /

Perto

Método de avaliação : Tabela de Jaeger

CORREÇÃO : NÃO

RESULTADO OLHO DIREITO : J1

RESULTADO OLHO ESQUERDO : J1

Teste Cromático

Visão Cromatica: NORMAL

Usa lente/óculos: Não

Várzea Grande 21 de maio de 2026

Resultado: NORMAL

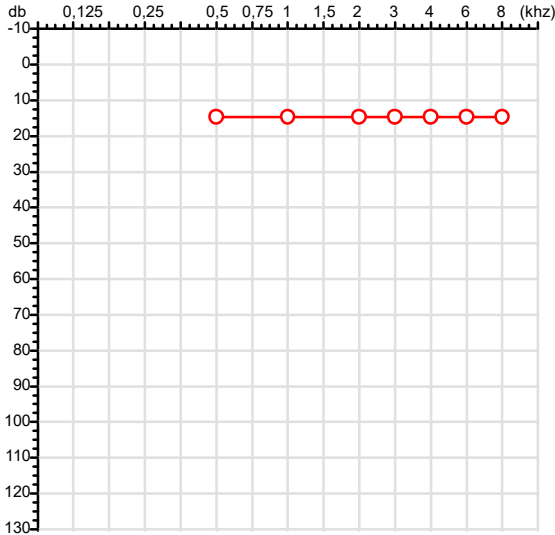
Dra. Gabryella Nicololy C. Serra
Médica
CRM-MT 17341

Dra. Gabryella Nicololy Carvalho Serra
CRM-MT 17341
NIS

Autenticação Assinatura :A260C0FE22031DF72A665EA5B4F70CEA
Para validar a assinatura : <https://sistema.hismet.com.br/validacao.php>

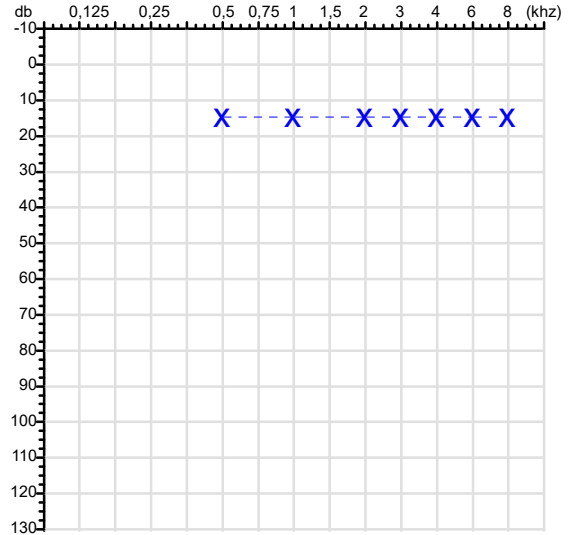
CPF :051.137.071-71	Paciente :Janderson Henrique Duarte	RG :/
CNPJ :26.574.991/0001-00	Razão :R. GONCALVES DE CARVALHO LTDA	
Nascimento :21/12/1993	Idade : 32 anos	
Motivo :Admissional	Setor :OBRA	
Reposuo :14h	Função :MEIO OFICIAL	
Data do Exame : 21/05/2026		

Orelha Direita



Audiometria

Orelha Esquerda



Aérea

Khz	0,25	0,5	1	2	3	4	6	8
OD db	NDG	15	15	15	15	15	15	15

Khz	0,25	0,5	1	2	3	4	6	8
OE db	NDG	15	15	15	15	15	15	15

Óssea

Khz	0,25	0,5	1	2	3	4	6
OD db	NDG	NDG	NDG	NDG	NDG	NDG	NDG

Khz	0,25	0,5	1	2	3	4	6
OE db	NDG	NDG	NDG	NDG	NDG	NDG	NDG

Médias Tritonais

Khz	0,5	1	2	=	3	4	6	=
OD db	15	15	15	15	15	15	15	15

Khz	0,5	1	2	=	3	4	6	=
OE db	15	15	15	15	15	15	15	15

Laudo Clínico OD

Audição normal

Laudo Clínico OE

Audição normal

Classificações: tipo de perda auditiva (Silman e Silvermam - 1997), grau de perda auditiva média 500khz, 1000khz e 2000khz (Lloyd e Kaplan - 1978) e configuração audiométrica (Silman e Silverman - 1997 - adaptada de Carhart, 1945 e Lloyd e Kaplan, 1978)

Classificações: tipo de perda auditiva (Silman e Silvermam - 1997), grau de perda auditiva média 500khz, 1000khz e 2000khz (Lloyd e Kaplan - 1978) e configuração audiométrica (Silman e Silverman - 1997 - adaptada de Carhart, 1945 e Lloyd e Kaplan, 1978)

Dra. Gabryella Nicoló C. Serra
Médica
CRM-MT 17341

Dra. Gabryella Nicoló Carvalho Serra
 CRM-MT 17341

Assinatura eletrônica :37B5CF9108A7D466BF28AEDC34BDE2D1
 Para validar a assinatura : <https://sistema.hismet.com.br/validacao.php>

Janderson Henrique Duarte
**** Assinado por biometria ****

Modelo do Audiometro :AS-60 - AUDITEC
 Última Aferição :12/08/2025

Protocolo:26052115410637

Data:21/05/2026

Paciente:JANDERSON HENRIQUE DUARTE

Nasc.:21/12/1993 RG :-

CPF:05113707171

Exame :ELETROCARDIOGRAMA ECG

Resultado

FC = 69BPM (VARIA DE DE 50 A 100BPM, DE ACORDO COM AS ÚLTIMAS DIRETRIZES DE ECG DA SBC).

P-R = 0,12S (NORMAL = 0,10 A 0,20S), P SINUSAL (ONDA P SINUSAL SE POSITIVA E, D1, D2, D3, AVF).

QRS = 0,08S (NORMAL = 0,07 A 0,11S) OBS: Q PATOLÓGICA SE AMPLITUDE FOR PELO MENOS 25% DA ONDA R.

QTC = 0,38S (NORMAL = 0,34 A 0,45S P/ HOMENS A 0,47S P/ MULHERES).

RITMO SINUSAL.

SÂQRS = +10° (NORMAL = 0 A 90°, ALGUNS AUTORES CONSIDERAM NORMAL = -30 A +110°).

Impressão diagnóstica

DENTRO DOS PARÂMETROS NORMAIS.

DRA. JAMILA LEITE XAVIER

Cardiologista CRM MT 6422 RQE 4016 MT

Dr.ª Jamila L. Xavier

v1.0 Chave:<http://sistema.imaggi.com.br/validar.php?chave=043354987473557471612948646068>

CRM-MT 6422

AV. GENERAL MELLO, 227 - POÇÃO - CEP 78015-300 - CUIABÁ - MT

FONE: (65) 3055-2051 - IMAGGI@IMAGGI.COM.BR



Protocolo:26052115423037

Data:21/05/2026

Paciente:JANDERSON HENRIQUE DUARTE

Nasc.:21/12/1993 RG :-

CPF:05113707171

Exame :ELETROENCEFALOGRAMA CLINICO

Resultado

A ATIVIDADE ELÉTRICA CEREBRAL DE REPOUSO MOSTROU-SE SIMÉTRICA ENTRE ÁREAS HOMÓLOGAS, ORGANIZADA, CONSTITUÍDA POR UM RITMO ALFA DOMINANTE,09-10HZ DE MÉDIA AMPLITUDE, COM PREDOMÍNIO NAS REGIÕES POSTERIO.
AUSÊNCIA DE ATIVIDADE EPILEPTIFORME.
DURANTE TODO O DECORRER DO EXAME, MESMO COM A ATIVAÇÃO PELA HIPERPNÉIA, NÃO FORAM REGISTRADOS GRAFOELEMENTOS PATOLÓGICOS.
ELETROENCEFALOGRAMA DIGITAL, REALIZADO DURANTE VIGÍLIA, EM CONDIÇÕES TÉCNICAS SATISFATÓRIAS.

Impressão diagnóstica

DENTRO DOS PARÂMETROS NORMAIS.

DR. CESAR ANDROLAGE
Neurologista CRM 7432 MT RQE 4011 MT
CRM: MT 7432

v1.0 Chave:<http://sistema.imaggi.com.br/validar.php?chave=173229417943002087352615281449>

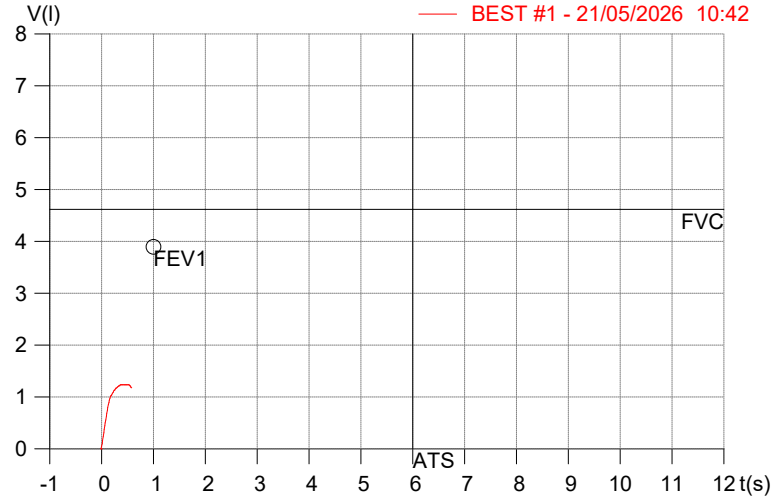
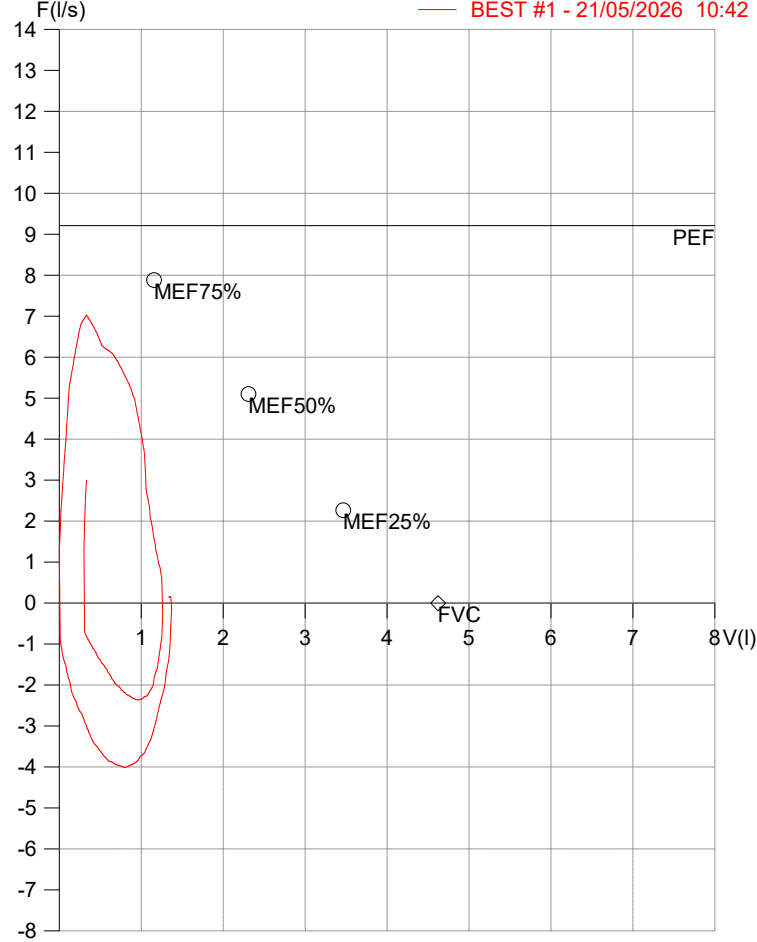


HISMET - HIGIENE SEGURANÇA E MEDICINA DO TRABALHO LTDA
AV. GENERAL MELLO, 227. POÇÃO CUIABÁ - MT
TEL.: (65)3321-7051 www.hismet.com.br

Data: 21/05/2026
Primeiro Nome: JANDERSON HENRIQUE
Sobrenome: DUARTE
Altura (cm): 170.0
Peso (kg): 69.0

Data de nascimento: 21/12/1993
Sexo : Macho
Descrição:
Empresa:
Fuma: Não

Capacidade Vital Forçada



Parâmetro	UM	Descrição	Prev.	BEST#1	% Prev.
Best FVC	l(btps)	Melhor Capacidade Vital Forçada	4.62	1.27	27.6
FVC	l(btps)	Capacidade Vital Forçada	4.62	1.27	27.6
PEF	l/sec	Pico de Fluxo expiratório	9.21	7.03	76.4
PIF	l/sec	Pico de Fluxo Inspiratório		2.36	
FEF25-75%	l/sec	Fluxo expiratório médio forçado	4.62	5.90	127.6
MEF75%	l/sec	Fluxo Exp Máx @ 25% FVC	7.88	7.03	89.2
MEF50%	l/sec	Fluxo Exp Máx @ 50% FVC	5.10	6.09	119.3
MEF25%	l/sec	Fluxo Exp Máx @ 75% FVC	2.27	4.54	200.5
FET100%	sec	Tempo de Expiração forçada		0.4	
PEFr	l/min	Pico de Fluxo expiratório (l/min)	552.7	422.0	76.4

Diagnóstico:
 Espirometria normal

Cod.: 583480	Paciente: Janderson Henrique Duarte	Sexo: Masculino	Idade: 32 (A)
Atendido em: 21/05/2026	Profissional Solicitante: Dr. (a) Rafael Correa da Costa	Cadastro de Pessoas Físicas: CPF: 05113707171	Convênio: Hismet

GLICOSE EM JEJUM

73 mg/dL

Método: Enzimático Colorimétrico Material: Soro Coletado em: 21/05/2026 Liberado em: 22/05/2026 07:14

Valores de Referência:
70 a 99 mg/dL

Histórico de Resultados

90 mg/dL
05/09/2023



Dra. Julia Cristina da Silva
Biomédica
CRBM - 24963

Cod.: 583480	Paciente: Janderson Henrique Duarte	Sexo: Masculino	Idade: 32 (A)
Atendido em: 21/05/2026	Profissional Solicitante: Dr.(a) Rafael Correa da Costa	Cadastro de Pessoas Físicas: CPF: 05113707171	Convênio: Hismet

HEMOGRAMA

Método: Automação XNL550 Material: PLASMA EDTA Coletado em: 21/05/2026 Liberado em: 21/05/2026 17:28

Eritrograma

Valores de Referência

Hemácias em milhões/ mm ³:	4,94	4,30 a 5,70/mm ³
Hemoglobina em g/dL.....:	14,9	13,5 a 17,5g/dL
Hematócrito em %.....:	43,1	39,0 a 50,0%
Vol. Glob. Média em fl.....:	87,2	80,0 a 95,0fl
Hem. Glob. Média em pg.....:	30,2	26,0 a 34,0pg
C.H. Glob. Média em g/dL.....:	34,6	31,0 a 36,0g/dL
RDW.....:	12,5	11,0 a 15,0%

Leucograma

Leucócitos.....:	7.170/mm³	3.500 a 10.000/mm ³
Neutrófilos.....:	52,7%	3.779/mm³ 50 a 70 2000 a 7000
Blastos.....:	0,0%	0/mm³ 0 0
Promielocitos.....:	0,0%	0/mm³ 0 0
Mielocitos.....:	0,0%	0/mm³ 0 0
Metamielocitos.....:	0,0%	0/mm³ 0 0
Bastões.....:	0,0%	0/mm³ 0 a 6 0 a 600
Segmentados.....:	52,7%	3.779/mm³ 50 a 70 2000 a 7000
Eosinófilos.....:	1,1%	79/mm³ 2 a 4 80 a 600
Basófilos.....:	0,6%	43/mm³ 0 a 2 0 a 200
Linfócitos típicos....:	37,9%	2.717/mm³ 25 a 35 1000 a 3500
Linfócitos atípicos...:	0,0%	0/mm³ 0 0
Monócitos.....:	7,7%	552/mm³ 2 a 10 400 a 1000

Plaquetas

Plaquetas.....:	282.000/mm³	150.000 a 450.000/mm ³
VPM.....:	9,0/fl	6,7 a 10,0fl
Plaquetócrito.....:	0,250%	0,100 a 0,500%
PDW.....:	9,6	15,0 a 17,9%



Suzane Naiara dos Santos Duarte
Biomédica
CRBM - 25964



Nome: JANDERSON HENRIQUE DUARTE

Data Nasc.: 21/12/1993

Médico: HISMET

CRM: 175069-MT

Data: 29/05/2026

Protocolo: 1078050

Exame: RX COLUNA LOMBO-SACRA - 3 INCIDENCIAS

Senha: 42245

RAIO-X COLUNA LOMBO-SACRA

Exame radiográfico evidenciou:

Textura óssea normal.

Corpos vertebrais íntegros e alinhados.

Espaços discais conservados.

ID: Dentro de padrões de normalidades.

rbe

Dr. Raul Bernardo Paniagua Eljach
CRM-MT 8230 RQE N° 4157
Título de Especialista em Radiologia
e Diagnóstico por Imagem.

Para sua maior comodidade, acesse seu exame pelo site www.ceico.com.br com o **Protocolo** e **Senha** disponíveis no cabeçalho do laudo.

Responsável Técnico: Dr. Raul Bernardo P. Eljach CRM 8230-MT
Inscrição Pessoa Jurídica CRM 437-MT

1/1