



ATESTADO DE SAÚDE OCUPACIONAL N.º 823024

Médico do Trabalho Coordenador do PCMSO - Dr. Silvio Sousa Correa - CRM N.º 3344 MT

CNPJ : 52.914.302/0001-79

Fantasia : VEST B2B

Razão Social : MS INDUSTRIA E COMERCIO LTDA

Endereço : R BARAO DE MELGACO N.º 217

Complemento :

Cidade / UF : CUIABÁ/MT

CEP : 78.025-300

Funcionário

Nome : Durvalina Angela do Nascimento

Setor: COPA

CPF : 010.625.541-08

Cargo: SERVICOS GERAIS

RG : /

Nascimento: 09/11/1980

Em cumprimento às portarias N.ºS 3214/78,3164/82,12/83, 24/94 E 08/96 NR7 do Ministério do Trabalho e emprego para fins de exame:

Admissional

Riscos

Cód eSocial	Risco	Agente	Cód eSocial	Risco	Agente
---	ERGONÔMICO	MONOTONIA, POSTURA DE PÉ POR LONGOS PERÍODOS, POSTURAS INCOMODAS, MOVIMENTOS REPETITIVOS		QUIMICO	PRODUTOS DE LIMPEZA DOMISSANITÁRIOS
---	FISICO	UMIDADE			---

Exames

Cód. eSocial	Data	Descrição	Cód. eSocial	Data	Descrição
281	21/05/2026	AUDIOMETRIA TONAL	295	21/05/2026	EXAME CLINICO
1057	21/05/2026	ESPIROMETRIA	693	21/05/2026	HEMOGRAMA COM CONTAGEM DE PLAQUETAS

Parecer

Apto

Observações:



Cuiabá-MT 21 de maio de 2026

Durvalina Angela do Nascimento

**** Assinado por biometria ****

Dr^a Isabela Luiza Peralta dos Santos
CRM-MT 16111
NIS



ITI
Instituto Nacional de
Tecnologia da Informação

Como validar o documento pelo ITI:

Leia o qr-code e siga as instruções na página que sera aberta.

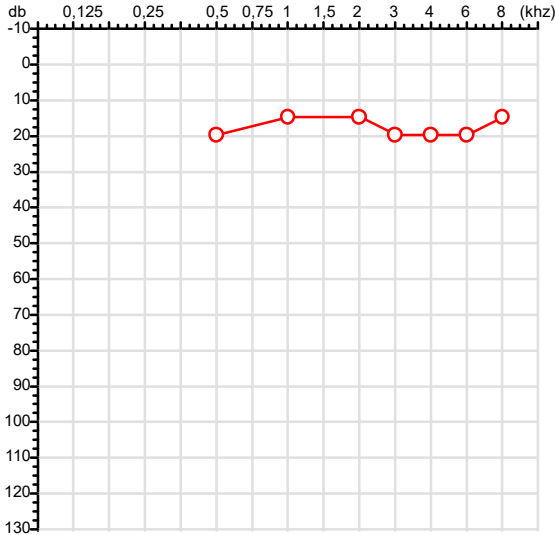
URL para validação e download do documento:

<https://sismed.villesistemas.com.br/copyurl.php?exame=823024>



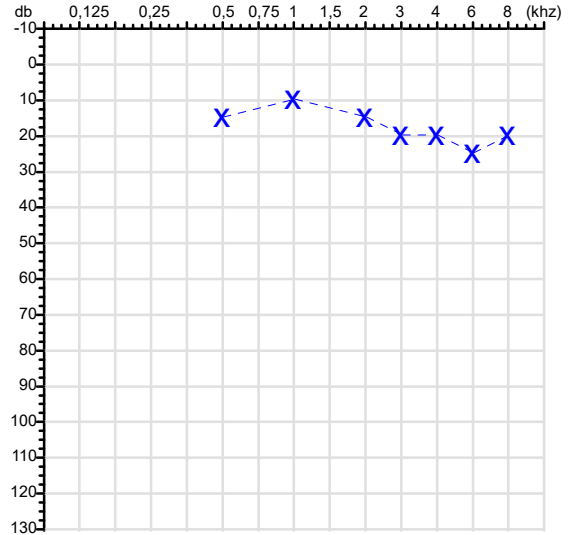
CPF :010.625.541-08	Paciente :DURVALINA ANGELA DO NASCIMENTO	RG :/
CNPJ :52.914.302/0001-79	Razão :MS INDUSTRIA E COMERCIO LTDA	
Nascimento :09/11/1980	Idade : 45 anos	
Motivo :Admissional	Setor :COPA	
Reposuo :14h	Função :SERVICOS GERAIS	
Data do Exame : 21/05/2026		

Orelha Direita



Audiometria

Orelha Esquerda



Aérea

Khz	0,25	0,5	1	2	3	4	6	8
OD db	NDG	20	15	15	20	20	20	15

Khz	0,25	0,5	1	2	3	4	6	8
OE db	NDG	15	10	15	20	20	25	20

Ossea

Khz	0,25	0,5	1	2	3	4	6
OD db	NDG	NDG	NDG	NDG	NDG	NDG	NDG

Khz	0,25	0,5	1	2	3	4	6
OE db	NDG	NDG	NDG	NDG	NDG	NDG	NDG

Médias Tritonais

Khz	0,5	1	2	=	3	4	6	=
OD db	20	15	15	17	20	20	20	20

Khz	0,5	1	2	=	3	4	6	=
OE db	15	10	15	13	20	20	25	22

Lauda Clínico OD

Audição normal

Lauda Clínico OE

Audição normal

Classificações: tipo de perda auditiva (Silman e Silvermam - 1997), grau de perda auditiva média 500khz, 1000khz e 2000khz (Lloyd e Kaplan - 1978) e configuração audiométrica (Silman e Silverman - 1997 - adaptada de Carhart, 1945 e Lloyd e Kaplan, 1978)

Classificações: tipo de perda auditiva (Silman e Silvermam - 1997), grau de perda auditiva média 500khz, 1000khz e 2000khz (Lloyd e Kaplan - 1978) e configuração audiométrica (Silman e Silverman - 1997 - adaptada de Carhart, 1945 e Lloyd e Kaplan, 1978)

Emanuel Sempio
Fonoaudiólogo
Audiologia Clínica e Ocupacional
CRFa 5-5297-8

Emanuel Sempio
Fonoaudiólogo
CRFa 5 - 5297 - 8

Assinatura eletrônica :5470F348B8343C0AF0F60337A432FB56

Para validar a assinatura : <https://sistema.hismet.com.br/validacao.php>

Durvalina Angela do Nascimento

** Assinado por biometria **

Modelo do Audiometro :AVS500 - VIBRASOM

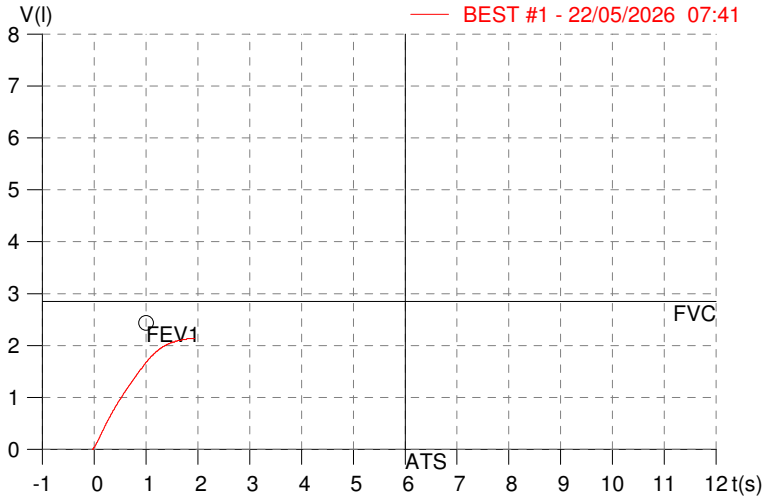
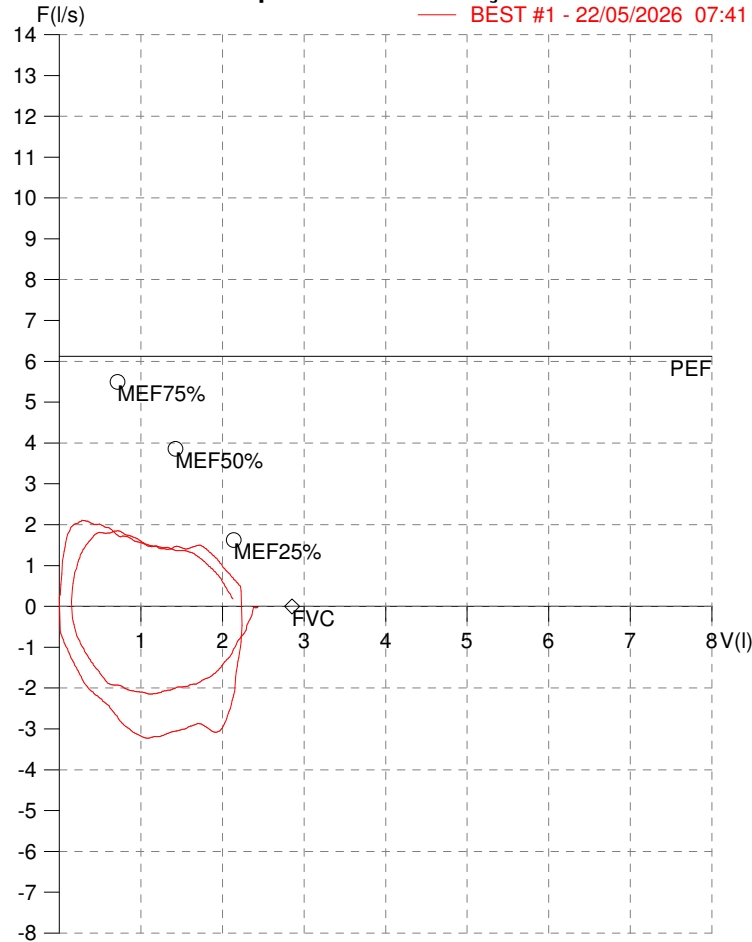
Última Aferição :12/08/2025

HISMET - MEDICINA DO TRABALHO
AV. GENERAL MELLO, 227. POÇÃO. CUIABÁ MT
Tel. (65)3321-7051

ID: 823024
Primeiro Nome: DURVALINA ANGELA DO
Sobrenome: NASCIMENTO
Data: 22/05/2026

Data de nascimento: 09/11/1980
Sexo : Fêmea
Peso (kg): 80.0
Altura (cm): 156.0

Capacidade Vital Forçada



Dra. Isabela Luiza R. dos Santos
 Médica
 CRM-MT 18111

Parâmetro	UM	Descrição	Prev.	BEST#1	% Prev.
Best FVC	l(btps)	Melhor Capacidade Vital Forçada	2.85	2.15	75.3
FVC	l(btps)	Capacidade Vital Forçada	2.85	2.15	75.3
FEV1	l(btps)	Volume Exp Forçada em 1 seg	2.44	1.67	68.3
PEF	l/sec	Pico de Fluxo expiratório	6.12	2.11	34.5
FEV1/FVC%	%	FEV1 em % da FVC	80.6	77.6	96.3
FEF25-75%	l/sec	Fluxo expiratório médio forçado	3.34	1.55	46.3
MEF75%	l/sec	Fluxo Exp Máx @ 25% FVC	5.50	1.99	36.1
MEF50%	l/sec	Fluxo Exp Máx @ 50% FVC	3.86	1.52	39.5
MEF25%	l/sec	Fluxo Exp Máx @ 75% FVC	1.62	1.33	81.7
FET100%	sec	Tempo de Expiração forçada		1.8	
PEFr	l/min	Pico de Fluxo expiratório (l/min)	367.2	126.5	34.5

Diagnóstico:
ESPIROMETRIA NORMAL

Impresso 27/05/2026



ATESTADO DE SAÚDE OCUPACIONAL N.º 823024

Médico do Trabalho Coordenador do PCMSO - Dr. Silvio Sousa Correa - CRM N.º 3344 MT

CNPJ : 52.914.302/0001-79

Fantasia : VEST B2B

Razão Social : MS INDUSTRIA E COMERCIO LTDA

Endereço : R BARAO DE MELGACO N.º 217

Complemento :

Cidade / UF : CUIABÁ/MT

CEP : 78.025-300

Funcionário

Nome : Durvalina Angela do Nascimento

Setor: COPA

CPF : 010.625.541-08

Cargo: SERVICOS GERAIS

RG : /

Nascimento: 09/11/1980

Em cumprimento às portarias N.ºS 3214/78,3164/82,12/83, 24/94 E 08/96 NR7 do Ministério do Trabalho e emprego para fins de exame:

Admissional

Riscos

Cód eSocial	Risco	Agente	Cód eSocial	Risco	Agente
---	ERGONÔMICO	MONOTONIA, POSTURA DE PÉ POR LONGOS PERÍODOS, POSTURAS INCOMODAS, MOVIMENTOS REPETITIVOS		QUIMICO	PRODUTOS DE LIMPEZA DOMISSANITÁRIOS
---	FISICO	UMIDADE			---

Exames

Cód. eSocial	Data	Descrição	Cód. eSocial	Data	Descrição
281	21/05/2026	AUDIOMETRIA TONAL	295	21/05/2026	EXAME CLINICO
1057	21/05/2026	ESPIROMETRIA	693	21/05/2026	HEMOGRAMA COM CONTAGEM DE PLAQUETAS

Parecer

Apto

Observações:



Cuiabá-MT 21 de maio de 2026

Durvalina Angela do Nascimento

**** Assinado por biometria ****

Dr^a Isabela Luiza Peralta dos Santos
CRM-MT 16111
NIS



ITI
Instituto Nacional de
Tecnologia da Informação

Como validar o documento pelo ITI:

Leia o qr-code e siga as instruções na página que sera aberta.

URL para validação e download do documento:

<https://sismed.villesistemas.com.br/copyurl.php?exame=823024>





Cod.: 583546	Paciente: Durvalina Angela do Nascimento	Sexo: Feminino	Idade: 45 (A)
Atendido em: 21/05/2026	Profissional Solicitante: Dr.(a) Rafael Correa da Costa	Cadastro de Pessoas Físicas: CPF: 01062554108	Convênio: Hismet

HEMOGRAMA

Método: Automação XNL550 Material: PLASMA EDTA Coletado em: 21/05/2026 Liberado em: 21/05/2026 17:42

Eritrograma

Valores de Referência

Hemácias em milhões/ mm ³:	4,87	3,9 a 5,0/mm ³
Hemoglobina em g/dL.....:	13,3	11,5 a 15,5g/dL
Hematócrito em %.....:	37,2	35,0 a 45,0%
Vol. Glob. Média em fl.....:	76,4	80,0 a 96,0fl
Hem. Glob. Média em pg.....:	27,3	26,0 a 34,0pg
C.H. Glob. Média em g/dL.....:	35,8	31,0 a 36,0g/dL
RDW.....:	13,6	11,0 a 15,0%

Leucograma

Leucócitos.....:	10.140/mm³	3.500 a 10.000/mm ³
Neutrófilos.....:	51,0%	5.171/mm³ 50 a 70 2000 a 7000
Blastos.....:	0,0%	0/mm³ 0 0
Promielocitos.....:	0,0%	0/mm³ 0 0
Mielocitos.....:	0,0%	0/mm³ 0 0
Metamielocitos.....:	0,0%	0/mm³ 0 0
Bastões.....:	0,0%	0/mm³ 0 a 6 0 a 600
Segmentados.....:	51,0%	5.171/mm³ 50 a 70 2000 a 7000
Eosinófilos.....:	1,1%	112/mm³ 2 a 4 80 a 600
Basófilos.....:	0,8%	81/mm³ 0 a 2 0 a 200
Linfócitos típicos....:	41,3%	4.188/mm³ 25 a 35 1000 a 3500
Linfócitos atípicos...:	0,0%	0/mm³ 0 0
Monócitos.....:	5,8%	588/mm³ 2 a 10 400 a 1000

Plaquetas

Plaquetas.....:	313.000/mm³	150.000 a 450.000/mm ³
VPM.....:	10,7/fl	6,7 a 10,0
Plaquetócrito.....:	0,330%	0,100 a 0,500%
PDW.....:	12,6	15,0 a 17,9%

Suzane Naiara dos Santos Duarte
Biomédica
CRBM - 25964

A interpretação de qualquer teste com finalidade diagnóstica ou prognóstica depende de avaliação conjunta dos dados clínicos e da história médica do paciente.

Responsável Técnico: Bruno Bini Napoleão - CREM 2121

Endereço: Av. General Vale, 350, Bandeirantes.

Telefone: 65-99295 3662

CNES: 3055612