



ATESTADO DE ACUIDADE VISUAL

CNPJ : 01303940000112 Fantasia : SELCO ENGENHARIA LTDA
Razão Social : SELCO ENGENHARIA LTDA
Endereço : AVENIDA BEIRA RIO N.º 1655 Complemento :
Cidade / UF : CUIABÁ / MT CEP : 78070500

Funcionário

Nome : Claudio Sampaio Correa Setor: ENGENHARIA ELETRICA
CPF : 67297269115 Cargo: TECNICO ELETROTECNICO
RG : / Nascimento: 21/06/1974

Ficha de Acuidade Visual

Longe

Método de avaliação : Escala Optométrica de Snellen

SEM CORREÇÃO

OD: 20/50

OE: 20/40

COM CORREÇÃO

OD: 20/15

OE: 20/15

Perto

Método de avaliação : Tabela de Jaeger

CORREÇÃO : SIM

RESULTADO OLHO DIREITO : J1

RESULTADO OLHO ESQUERDO : J1

Teste Cromático

Visão Cromatica: NORMAL

Usa lente/óculos: Sim

Cuiabá 22 de maio de 2026

Resultado: NORMAL

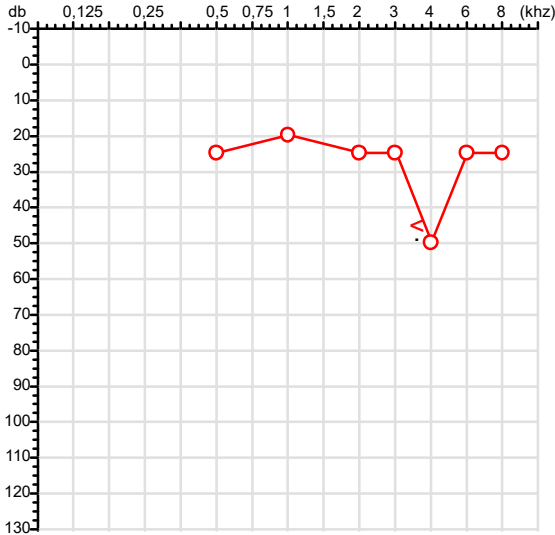
Dr^a Gabriela Nonato Dias
Médica
CRM-MT 16075

Dr^a. Gabriela Nonato Dias
CRM-MT 16075
NIS 271.18441.67-3

Autenticação Assinatura :7FEA6AAA0CC018A98F462851594B503E
Para validar a assinatura : <https://sistema.hismet.com.br/validacao.php>

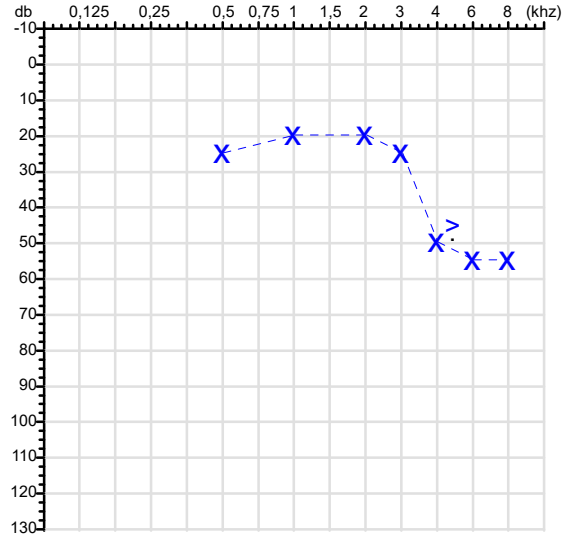
CPF :672.972.691-15	Paciente :Claudio Sampaio Correa	RG :/
CNPJ :01.303.940/0001-12	Razão :SELCO ENGENHARIA LTDA	
Nascimento :21/06/1974	Idade : 51 anos	
Motivo :Periódico	Setor :ENGENHARIA ELETRICA	
Reposuo :14h	Função :TECNICO ELETROTECNICO	
Data do Exame : 22/05/2026		

Orelha Direita



Audiometria

Orelha Esquerda



Aérea

Khz	0,25	0,5	1	2	3	4	6	8
OD db	NDG	25	20	25	25	50	25	25

Khz	0,25	0,5	1	2	3	4	6	8
OE db	NDG	25	20	20	25	50	55	55

Ossea

Khz	0,25	0,5	1	2	3	4	6
OD db	NDG	NDG	NDG	NDG	NDG	45	NDG

Khz	0,25	0,5	1	2	3	4	6
OE db	NDG	NDG	NDG	NDG	NDG	45	NDG

Médias Tritonais

Khz	0,5	1	2	=	3	4	6	=
OD db	25	20	25	23	25	50	25	33

Khz	0,5	1	2	=	3	4	6	=
OE db	25	20	20	22	25	50	55	43

Laudo Clínico OD

Alteração auditiva neurosensorial com configuração em entalhe

Laudo Clínico OE

Alteração auditiva neurosensorial com configuração descendente em rampa

Classificações: tipo de perda auditiva (Silman e Silvermam - 1997), grau de perda auditiva média 500khz, 1000khz e 2000khz (Lloyd e Kaplan - 1978) e configuração audiométrica (Silman e Silverman - 1997 - adaptada de Carhart, 1945 e Lloyd e Kaplan, 1978)

Classificações: tipo de perda auditiva (Silman e Silvermam - 1997), grau de perda auditiva média 500khz, 1000khz e 2000khz (Lloyd e Kaplan - 1978) e configuração audiométrica (Silman e Silverman - 1997 - adaptada de Carhart, 1945 e Lloyd e Kaplan, 1978)

Emanuel Sempio
Fonoaudiólogo
Audiologia Clínica e Ocupacional
CRFa/ 5-5297-8

Emanuel Sempio
Fonoaudiólogo
CRFa 5 - 5297 - 8
Assinatura eletrônica :4EAEC865EA80CFB796FD89B43C8B0666
Para validar a assinatura : <https://sistema.hismet.com.br/validacao.php>

Claudio Sampaio Correa
** Assinado por biometria **

Modelo do Audiometro :AVS500 - VIBRASOM
Última Aferição :12/08/2025



**ATENDIMENTO CLÍNICO
EXAME N.º 823140**

Paciente

Nome : CLAUDIO SAMPAIO CORREA

CPF : 67297269115

RG : /

Cargo : TECNICO ELETROTECNICO

Nascimento : 21/06/1974

AVALIAÇÃO PSICOLÓGICA

I.DESCRICÃO DE DEMANDA

A presente avaliação teve por objetivo cumprir o regimento do processo periódico com uso de uma entrevista, um teste psicométrico e o questionário SRQ 20. _____

II.PROCEDIMENTO

Para atender a demanda proposta foi realizada a aplicação do teste AC, que é considerado um teste que avalia a atenção concentrada e o formulário SRQ 20, sendo um instrumento de rastreamento psiquiátrico composto por vinte itens. _____

III.ANÁLISE

No geral obteve-se um resultado bom, obtendo percentil 70, o que representa um processo atencional médio, perante os sujeitos de sua mesma faixa etária e população. No questionário de rastreamento de transtornos mentais, o sujeito relatou não apresentar sintomas. Com estado mental aparentemente conservado. _____

IV.CONCLUSÃO

Em relação aos dados apresentados e analisados, mais as observações, há indícios de que o sujeito tem condições de exercer sua função. _____

V. PRAZO DE VALIDADE DA AVALIAÇÃO

Considerando que a personalidade é dinâmica e multideterminada, esta avaliação será válida para o presente momento.

Cuiabá-MT, 22 de maio de 2026



Como validar o documento pelo ITI:
Leia o qr-code e siga as instruções na página que será aberta.

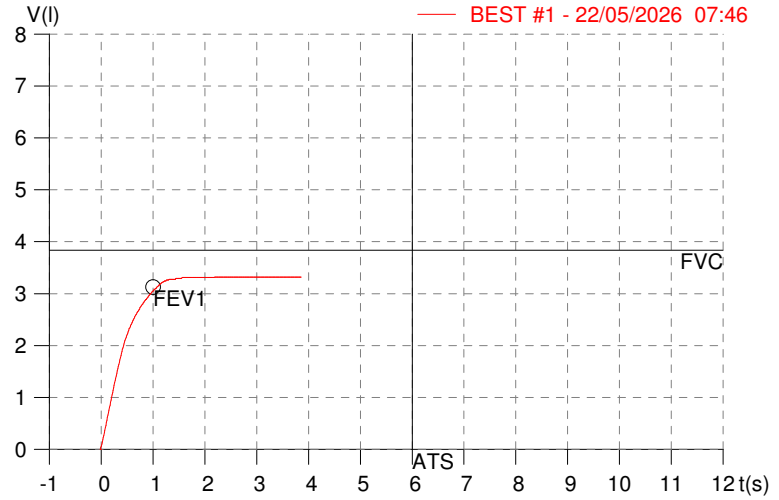
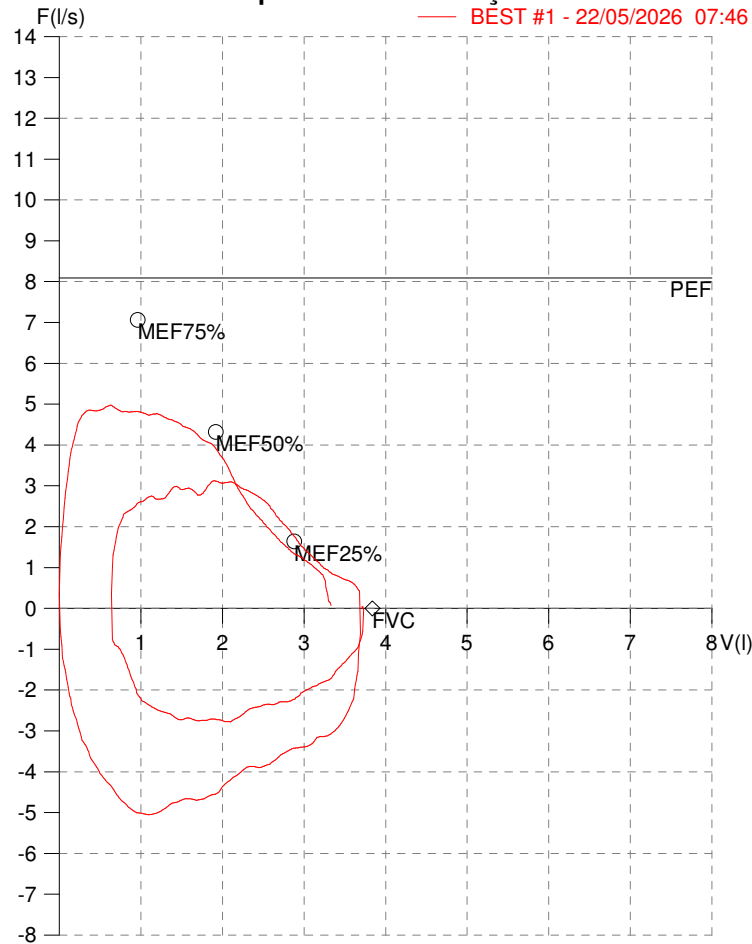


HISMET - MEDICINA DO TRABALHO
AV. GENERAL MELLO, 227. POÇÃO. CUIABÁ MT
Tel. (65)3321-7051

ID: 823140
Primeiro Nome: CLAUDIO SAMPAIO
Sobrenome: CORREIA
Data: 22/05/2026

Data de nascimento: 21/06/1974
Sexo : Macho
Peso (kg): 80.0
Altura (cm): 165.0

Capacidade Vital Forçada



Parâmetro	UM	Descrição	Prev.	BEST#1	% Prev.
Best FVC	l(btps)	Melhor Capacidade Vital Forçada	3.84	3.35	87.2
FVC	l(btps)	Capacidade Vital Forçada	3.84	3.35	87.2
FEV1	l(btps)	Volume Exp Forçada em 1 seg	3.13	3.06	98.0
PEF	l/sec	Pico de Fluxo expiratório	8.09	4.98	61.6
FEV1/FVC%	%	FEV1 em % da FVC	78.0	91.5	117.2
FEF25-75%	l/sec	Fluxo expiratório médio forçado	3.71	3.69	99.5
MEF75%	l/sec	Fluxo Exp Máx @ 25% FVC	7.06	4.82	68.3
MEF50%	l/sec	Fluxo Exp Máx @ 50% FVC	4.32	4.26	98.6
MEF25%	l/sec	Fluxo Exp Máx @ 75% FVC	1.64	2.09	127.5
FET100%	sec	Tempo de Expiração forçada		2.2	
PEFr	l/min	Pico de Fluxo expiratório (l/min)	485.3	298.7	61.6

Diagnóstico:
 Espirometria normal

Impresso 22/05/2026

Protocolo:26052208524644

Data:22/05/2026

Paciente:CLAUDIO SAMPAIO CORREA

Nasc.:21/06/1974 RG :-

CPF:67297269115

Exame :RX TORAX PA

Resultado

OSSOS COM MORFOLOGIA E TEXTURA NORMAIS.
MEDIASTINO CENTRADO E SEM MASSAS VISÍVEIS NA SUA TOPOGRAFIA.
HILOS E TRAMA VASCULAR PULMONAR DE ASPECTO HABITUAL.
CAMPOS PLEUROPULMONARES COM TRANSPARÊNCIA SATISFATÓRIA.
CÚPULAS DIAFRAGMÁTICAS DE CONTORNOS NÍTIDOS E SEIOS COSTOFRÊNICOS LIVRES.
ÁREA CARDÍACA NOS LIMITES DA NORMALIDADE.



Dr. Leandro M. Colmanetti

Médico Radiologista CRM 5995 MT RQE 4585 MT

v1.0 Chave:<http://sistema.imaggi.com.br/validar.php?chave=640808472843803224315857115595>

