



## ATESTADO DE ACUIDADE VISUAL

CNPJ : 14915029000108 Fantasia : ENCOMIND ENGENHARIA LTDA  
Razão Social : ENCOMIND ENGENHARIA LTDA  
Endereço : ROD ARQUITETO HELDER CANDIA N.º 1200 Complemento : KM 3.5  
Cidade / UF : CUIABÁ / MT CEP : 78048150

### Funcionário

Nome : Benedito Angelo Dos Santos Setor: TERRAPLANAGEM  
CPF : 03077723492 Cargo: OPERADOR DE ESCAVADEIRA  
RG : / Nascimento: 14/11/1974

### Ficha de Acuidade Visual

#### Longe

Método de avaliação : Escala Optométrica de Snellen

##### SEM CORREÇÃO

OD: 20/20

OE: 20/15

##### COM CORREÇÃO

OD: /

OE: /

#### Perto

Método de avaliação : Tabela de Jaeger

CORREÇÃO : NÃO

RESULTADO OLHO DIREITO : J1

RESULTADO OLHO ESQUERDO : J1

#### Teste Cromático

Visão Cromatica: NORMAL

Usa lente/óculos: Não

Cuiabá 22 de maio de 2026

Resultado: NORMAL

Dr<sup>a</sup> Gabriela Nonato Dias  
Médica  
CRM-MT 16075

Dr<sup>a</sup>. Gabriela Nonato Dias  
CRM-MT 16075  
NIS 271.18441.67-3

Autenticação Assintatura :A7B84890287A44CB85632FB977C68C5F  
Para validar a assinatura : <https://sistema.hismet.com.br/validacao.php>

CPF :030.777.234-92	Paciente :BENEDITO ANGELO DOS SANTOS	RG :/
CNPJ :14.915.029/0001-08	Razão :ENCOMIND ENGENHARIA LTDA	
Nascimento :14/11/1974	Idade : 51 anos	
Motivo :Admissional	Setor :TERRAPLANAGEM	
Repouso :14h	Função :OPERADOR DE ESCAVADEIRA	
Data do Exame : 22/05/2026		

**Orelha Direita**



**Aérea**

Khz	0,25	0,5	1	2	3	4	6	8
OD db	NDG	20	15	15	20	25	25	20

**Óssea**

Khz	0,25	0,5	1	2	3	4	6
OD db	NDG	NDG	NDG	NDG	NDG	NDG	NDG

**Médias Tritonais**

Khz	0,5	1	2	=	3	4	6	=
OD db	20	15	15	17	20	25	25	23

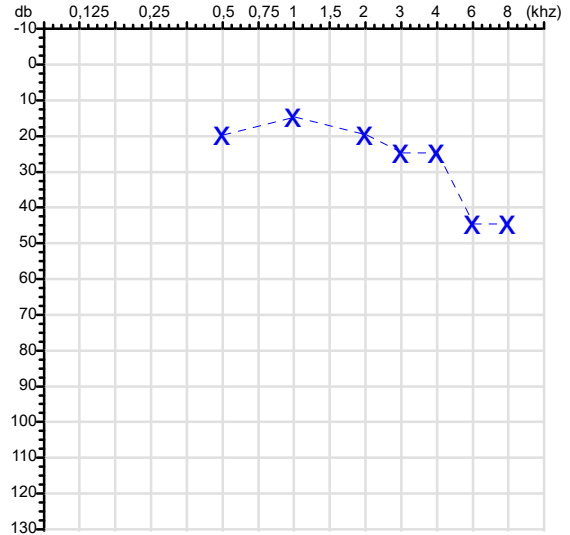
**Laudo Clínico OD**

Audição normal

Classificações: tipo de perda auditiva (Silman e Silvermam - 1997), grau de perda auditiva média 500khz, 1000khz e 2000khz (Lloyd e Kaplan - 1978) e configuração audiométrica (Silman e Silverman - 1997 - adaptada de Carhart, 1945 e Lloyd e Kaplan, 1978)

**Audiometria**

**Orelha Esquerda**



Khz	0,25	0,5	1	2	3	4	6	8
OE db	NDG	20	15	20	25	25	45	45

Khz	0,25	0,5	1	2	3	4	6
OE db	NDG	NDG	NDG	NDG	NDG	NDG	NDG

Khz	0,5	1	2	=	3	4	6	=
OE db	20	15	20	18	25	25	45	32

**Laudo Clínico OE**

Alteração auditiva com configuração descendente acentuada

Classificações: tipo de perda auditiva (Silman e Silvermam - 1997), grau de perda auditiva média 500khz, 1000khz e 2000khz (Lloyd e Kaplan - 1978) e configuração audiométrica (Silman e Silverman - 1997 - adaptada de Carhart, 1945 e Lloyd e Kaplan, 1978)

*Emanuel Sempio*  
Fonoaudiólogo  
Audiologia Clínica e Ocupacional  
CRFa/ 5-5297-8

Emanuel Sempio  
Fonoaudiólogo  
CRFa 5 - 5297 - 8

Assinatura eletrônica :523B53FFA77E099942AC6CDBDBC27FDC  
Para validar a assinatura : <https://sistema.hismet.com.br/validacao.php>

*Benedito Angelo Dos Santos*

\*\* Assinado por biometria \*\*

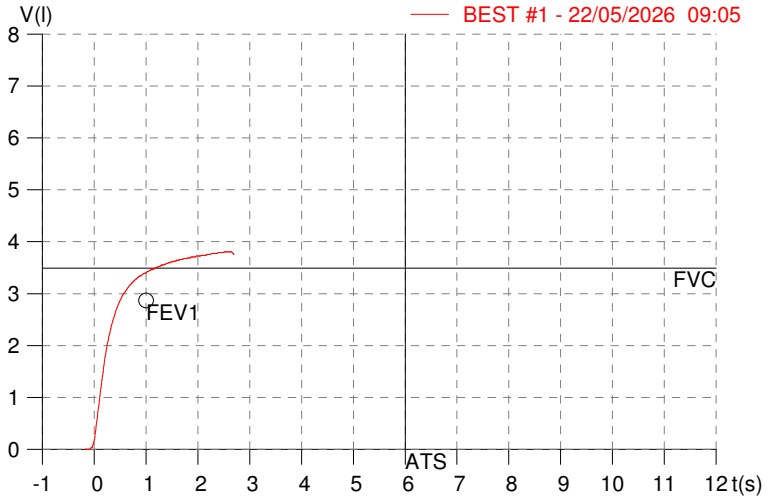
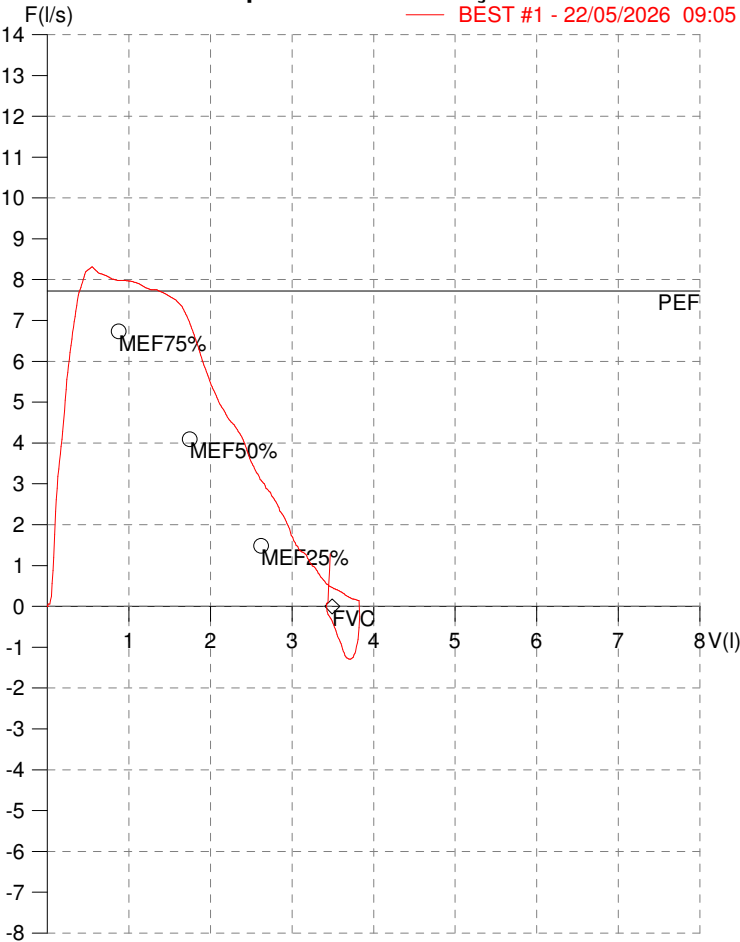
Modelo do Audiometro :AVS500 - VIBRASOM  
Última Aferição :12/08/2025

**HISMET - MEDICINA DO TRABALHO**  
**AV. GENERAL MELLO, 227. POÇÃO. CUIABÁ MT**  
**Tel. (65)3321-7051**

**ID:** 823164  
**Primeiro Nome:** benedito angelo  
**Sobrenome:** DOS SANTOS  
**Data:** 22/05/2026

**Data de nascimento:** 14/11/1974  
**Sexo :** Macho  
**Peso (kg):** 74.0  
**Altura (cm):** 159.0

**Capacidade Vital Forçada**



Parâmetro	UM	Descrição	Prev.	BEST#1	% Prev.
Best FVC	l(btps)	Melhor Capacidade Vital Forçada	3.49	3.81	109.1
FVC	l(btps)	Capacidade Vital Forçada	3.49	3.81	109.1
FEV1	l(btps)	Volume Exp Forçada em 1 seg	2.87	3.40	118.6
PEF	l/sec	Pico de Fluxo expiratório	7.72	8.31	107.7
PIF	l/sec	Pico de Fluxo Inspiratório		1.29	
FEV1/FVC%	%	FEV1 em % da FVC	78.0	89.3	114.4
FEF25-75%	l/sec	Fluxo expiratório médio forçado	3.59	4.84	134.8
MEF75%	l/sec	Fluxo Exp Máx @ 25% FVC	6.73	7.96	118.2
MEF50%	l/sec	Fluxo Exp Máx @ 50% FVC	4.10	5.70	139.1
MEF25%	l/sec	Fluxo Exp Máx @ 75% FVC	1.48	2.26	152.4
FET100%	sec	Tempo de Expiração forçada		2.5	
PEFr	l/min	Pico de Fluxo expiratório (l/min)	463.2	498.8	107.7

**Diagnóstico:**  
 Espirometria normal

Impresso 22/05/2026

Cod.: 583586	Paciente: <b>Benedito Angelo dos Santos</b>	Sexo: Masculino	Idade: 51 (A)
Atendido em: 22/05/2026	Profissional Solicitante: Dr.(a) Rafael Correa da Costa	Cadastro de Pessoas Físicas: CPF: 03077723492	Convênio: Hismet

## GLICOSE EM JEJUM

**131 mg/dL**

Método: Enzimático Colorimétrico Material: Soro Coletado em: 22/05/2026 Liberado em: 22/05/2026 11:49

### Resultado repetido e confirmado.

Valores de Referência:  
70 a 99 mg/dL



Assinado Digitalmente

Dra. Julia Cristina da Silva  
Biomédica  
**CRBM - 24963**

A interpretação de qualquer teste com finalidade diagnóstica ou prognóstica depende de avaliação conjunta dos dados clínicos e da história médica do paciente.

Responsável Técnico: Bruno Bini Napoleão - CRBM 2121

Endereço: Av. General Vale,350, Bandeirantes.  
Telefone:65-99295 3662

Cod.: 583586	Paciente: <b>Benedito Angelo dos Santos</b>	Sexo: Masculino	Idade: 51 (A)
Atendido em: 22/05/2026	Profissional Solicitante: Dr.(a) Rafael Correa da Costa	Cadastro de Pessoas Físicas: CPF: 03077723492	Convênio: Hismet

## HEMOGRAMA

Método: Automação XNL550 Material: PLASMA EDTA Coletado em: 22/05/2026 Liberado em: 22/05/2026 11:14

### Eritrograma

Valores de Referência

Hemácias em milhões/ mm <sup>3</sup> .....:	<b>4,75</b>	4,30 a 5,70/mm <sup>3</sup>
Hemoglobina em g/dL.....:	<b>14,6</b>	13,5 a 17,5g/dL
Hematócrito em %.....:	<b>41,5</b>	39,0 a 50,0%
Vol. Glob. Média em fl.....:	<b>87,4</b>	80,0 a 95,0fl
Hem. Glob. Média em pg.....:	<b>30,7</b>	26,0 a 34,0pg
C.H. Glob. Média em g/dL.....:	<b>35,2</b>	31,0 a 36,0g/dL
RDW.....:	<b>12,3</b>	11,0 a 15,0%

### Leucograma

Leucócitos.....:	<b>12.580/mm<sup>3</sup></b>	3.500 a 10.000/mm <sup>3</sup>
Neutrófilos.....:	<b>81,4%</b>	<b>10.240/mm<sup>3</sup></b> 50 a 70 2000 a 7000
Blastos.....:	<b>0,0%</b>	<b>0/mm<sup>3</sup></b> 0 0
Promielocitos.....:	<b>0,0%</b>	<b>0/mm<sup>3</sup></b> 0 0
Mielocitos.....:	<b>0,0%</b>	<b>0/mm<sup>3</sup></b> 0 0
Metamielocitos.....:	<b>0,0%</b>	<b>0/mm<sup>3</sup></b> 0 0
Bastões.....:	<b>0,0%</b>	<b>0/mm<sup>3</sup></b> 0 a 6 0 a 600
Segmentados.....:	<b>81,4%</b>	<b>10.240/mm<sup>3</sup></b> 50 a 70 2000 a 7000
Eosinófilos.....:	<b>0,0%</b>	<b>0/mm<sup>3</sup></b> 2 a 4 80 a 600
Basófilos.....:	<b>0,2%</b>	<b>25/mm<sup>3</sup></b> 0 a 2 0 a 200
Linfócitos típicos.....:	<b>12,6%</b>	<b>1.585/mm<sup>3</sup></b> 25 a 35 1000 a 3500
Linfócitos atípicos.....:	<b>0,0%</b>	<b>0/mm<sup>3</sup></b> 0 0
Monócitos.....:	<b>5,8%</b>	<b>730/mm<sup>3</sup></b> 2 a 10 400 a 1000

### Plaquetas

Plaquetas.....:	<b>300.000/mm<sup>3</sup></b>	150.000 a 450.000/mm <sup>3</sup>
VPM.....:	<b>9,8/fl</b>	6,7 a 10,0fl
Plaquetócrito.....:	<b>0,290%</b>	0,100 a 0,500%
PDW.....:	<b>10,9</b>	15,0 a 17,9%



Assinado Digitalmente



Dra. Julia Cristina da Silva  
Biomédica  
CRBM - 24963

A interpretação de qualquer teste com finalidade diagnóstica ou prognóstica depende de avaliação conjunta dos dados clínicos e da história médica do paciente.

Responsável Técnico: Bruno Bini Napoleão - CRBM 2121

Endereço: Av. General Vale,350, Bandeirantes.  
Telefone:65-99295 3662