



ATESTADO DE ACUIDADE VISUAL

CNPJ : 37457942000103 Fantasia : TRAEL TRANSFORMADORES ELETRICOS
Razão Social : TRAEL TRANSFORMADORES ELETRICOS LTDA
Endereço : RUA N N.º 244 Complemento : QUADRA 17
Cidade / UF : CUIABÁ / MT CEP : 78098400

Funcionário

Nome : Eryk Gomes Setor: FORCA - PARTE ATIVA - FORCA
CPF : 08073009188 Cargo: AUXILIAR DE PRODUCAO
RG : / Nascimento: 18/12/2007

Ficha de Acuidade Visual

Longe

Método de avaliação : Escala Optométrica de Snellen

SEM CORREÇÃO

OD: 20/10

OE: 20/13

COM CORREÇÃO

OD: /

OE: /

Perto

Método de avaliação : Tabela de Jaeger

CORREÇÃO : NÃO

RESULTADO OLHO DIREITO : J1

RESULTADO OLHO ESQUERDO : J1

Teste Cromático

Visão Cromatica: NORMAL

Usa lente/óculos: Não

Cuiabá 22 de maio de 2026

Resultado: NORMAL

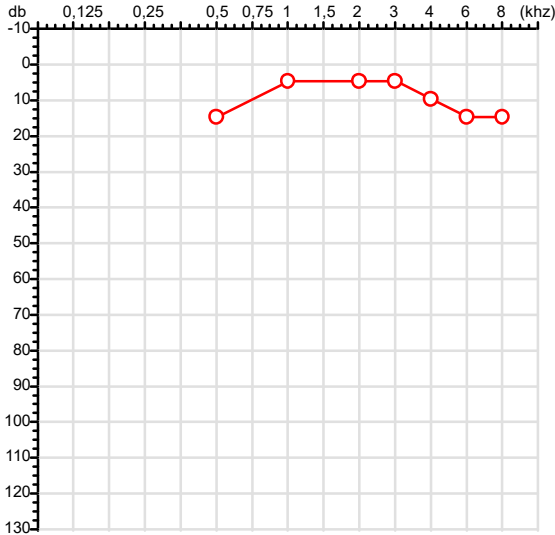
Dr^a Gabriela Nonato Dias
Médica
CRM-MT 16075

Dr^a. Gabriela Nonato Dias
CRM-MT 16075
NIS 271.18441.67-3

Autenticação Assintatura :5C0EC1CF464B8F2FD014E1B6411578A0
Para validar a assinatura : <https://sistema.hismet.com.br/validacao.php>

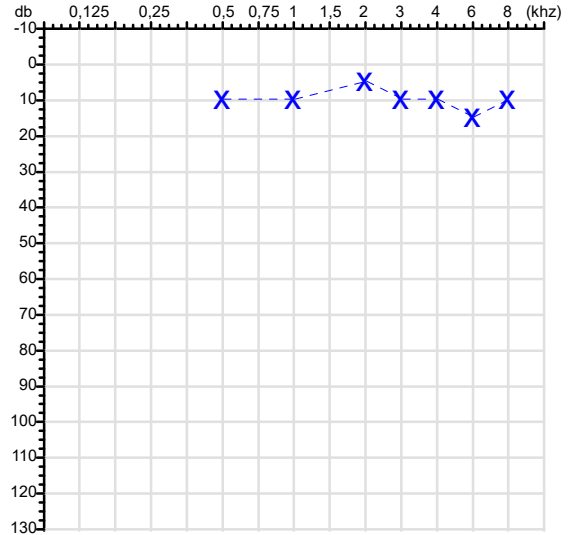
CPF :080.730.091-88	Paciente :Eryk Gomes	RG :/
CNPJ :37.457.942/0001-03	Razão :TRAEI TRANSFORMADORES ELETRICOS LTDA	
Nascimento :18/12/2007	Idade : 18 anos	
Motivo :Admissional	Setor :FORCA - PARTE ATIVA - FORCA	
Reposuo :14h	Função :AUXILIAR DE PRODUCAO	
Data do Exame : 22/05/2026		

Orelha Direita



Audiometria

Orelha Esquerda



Aérea

Khz	0,25	0,5	1	2	3	4	6	8
OD db	NDG	15	5	5	5	10	15	15

Khz	0,25	0,5	1	2	3	4	6	8
OE db	NDG	10	10	5	10	10	15	10

Ossea

Khz	0,25	0,5	1	2	3	4	6
OD db	NDG	NDG	NDG	NDG	NDG	NDG	NDG

Khz	0,25	0,5	1	2	3	4	6
OE db	NDG	NDG	NDG	NDG	NDG	NDG	NDG

Médias Tritonais

Khz	0,5	1	2	=	3	4	6	=
OD db	15	5	5	8	5	10	15	10

Khz	0,5	1	2	=	3	4	6	=
OE db	10	10	5	8	10	10	15	12

Laudo Clínico OD

Audição normal

Laudo Clínico OE

Audição normal

Classificações: tipo de perda auditiva (Silman e Silvermam - 1997), grau de perda auditiva média 500khz, 1000khz e 2000khz (Lloyd e Kaplan - 1978) e configuração audiométrica (Silman e Silverman - 1997 - adaptada de Carhart, 1945 e Lloyd e Kaplan, 1978)

Classificações: tipo de perda auditiva (Silman e Silvermam - 1997), grau de perda auditiva média 500khz, 1000khz e 2000khz (Lloyd e Kaplan - 1978) e configuração audiométrica (Silman e Silverman - 1997 - adaptada de Carhart, 1945 e Lloyd e Kaplan, 1978)

Emanuel Sempio
Fonoaudiólogo
Audiologia Clínica e Ocupacional
CRFa/ 5-5297-8

Emanuel Sempio
Fonoaudiólogo
CRFa 5 - 5297 - 8

Assinatura eletrônica :3D6B1E108D3CD694AC385189C91BA23E
Para validar a assinatura : <https://sistema.hismet.com.br/validacao.php>

Eryk Gomes

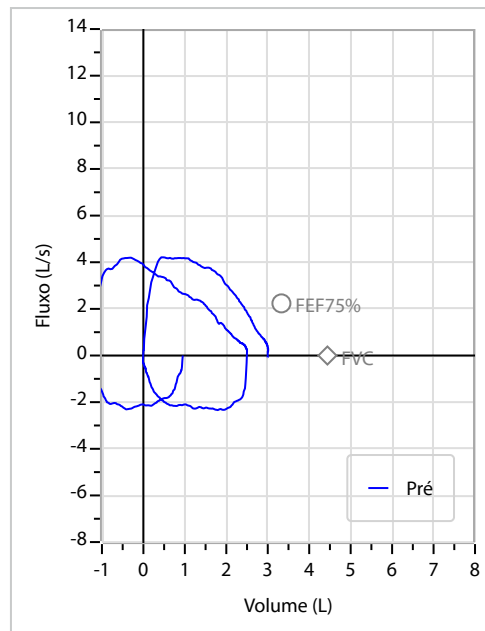
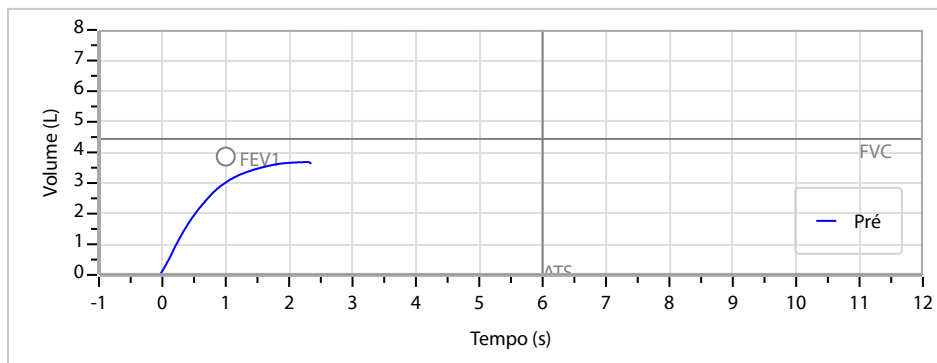
** Assinado por biometria **

Modelo do Audiometro :AVS500 - VIBRASOM
Última Aferição :12/08/2025

Nome	ERYK GOMES		ID1	Sexo	Masculino	Idade	18,4	Peso (kg)	70,00	Altura (cm)	170,0
Agrupamento	--	D.O.B.	18/12/2007	ID2	BMI (kg/m ²)	Fumante	Não	Anos de Tabag...	--	Cig/Dia	--
Técnico	--	Médico		Classe 2		Etnia		Outros/Não Especificado			

CAPACIDADE VITAL FORÇADA	Imprimir Resultado dos testes	Definir previsão	Posição do Teste
	11:00	GLI	SENTADO

	Meas.	Pred	% Pred	z score	
FVC	L	3,72	4,44	84	
FEV1	L	3,02	3,86	78	
FEV1/FVC%	%	81,2	87,7	93	
FEV1/Vcmax%	%	81,2	87,7	93	



Interpretação

O indivíduo tem uma relação FEV1/FVC% de 81,2% e um valor FVC de 3,72 L que estão dentro dos limites normais. Os resultados do teste indicam uma **ESPIROMETRIA NORMAL**

Assinatura: _____

Cod.: 583588	Paciente: Eryk Gomes	Sexo: Masculino	Idade: 18 (A)
Atendido em: 22/05/2026	Profissional Solicitante: Dr.(a) Rafael Correa da Costa	Cadastro de Pessoas Físicas: CPF: 08073009188	Convênio: Hismet

HEMOGRAMA

Método: Automação XNL550 Material: PLASMA EDTA Coletado em: 22/05/2026 Liberado em: 22/05/2026 11:11

Eritrograma

		Valores de Referência
Hemácias em milhões/ mm ³:	5,35	4,30 a 5,70/mm ³
Hemoglobina em g/dL.....:	15,2	13,5 a 17,5g/dL
Hematócrito em %.....:	44,0	39,0 a 50,0%
Vol. Glob. Média em fl.....:	82,2	80,0 a 95,0fl
Hem. Glob. Média em pg.....:	28,4	26,0 a 34,0pg
C.H. Glob. Média em g/dL.....:	34,5	31,0 a 36,0g/dL
RDW.....:	12,2	11,0 a 15,0%

Leucograma

Leucócitos.....:	6.400/mm³		3.500 a 10.000/mm ³
Neutrófilos.....:	53,4%	3.418/mm³	50 a 70 2000 a 7000
Blastos.....:	0,0%	0/mm³	0 0
Promielocitos.....:	0,0%	0/mm³	0 0
Mielocitos.....:	0,0%	0/mm³	0 0
Metamielocitos.....:	0,0%	0/mm³	0 0
Bastões.....:	0,0%	0/mm³	0 a 6 0 a 600
Segmentados.....:	53,4%	3.418/mm³	50 a 70 2000 a 7000
Eosinófilos.....:	5,3%	339/mm³	2 a 4 80 a 600
Basófilos.....:	1,1%	70/mm³	0 a 2 0 a 200
Linfócitos típicos.....:	33,3%	2.131/mm³	25 a 35 1000 a 3500
Linfócitos atípicos.....:	0,0%	0/mm³	0 0
Monócitos.....:	6,9%	442/mm³	2 a 10 400 a 1000

Plaquetas

Plaquetas.....:	248.000/mm³	150.000 a 450.000/mm ³
VPM.....:	11,1/fl	6,7 a 10,0fl
Plaquetócrito.....:	0,280%	0,100 a 0,500%
PDW.....:	13,6	15,0 a 17,9%



Assinado Digitalmente



Leticia Rodrigues Souza
Biomédica
CRBM 25498

A interpretação de qualquer teste com finalidade diagnóstica ou prognóstica depende de avaliação conjunta dos dados clínicos e da história médica do paciente.

Responsável Técnico: Bruno Bini Napoleão - CRBM 2121

Endereço: Av. General Vale,350, Bandeirantes.
Telefone:65-99295 3662

Protocolo:26052210385844

Data:22/05/2026

Paciente:ERYK GOMES


Nasc.:18/12/2007 RG :-

CPF:08073009188

Exame :RX COLUNA LOMBO SACRA AP / PERFIL

Resultado

CORPOS VERTEBRAIS VISUALIZADOS COM MORFOLOGIA E TEXTURA HABITUAIS.
APÓFISES ESPINHOSAS, TRANSVERSAS E PEDÍCULOS SEM ANORMALIDADES.
TRANSIÇÃO LOMBOSSACRA DE ASPECTO NORMAL.
ESPAÇOS DISCAIS DENTRO DOS LIMITES DA NORMALIDADE.
AUSÊNCIA DE ASSIMETRIAS EVIDENTES OU ESCOLIOSE DA COLUNA.
LINHA DE PESO PROJETADO ANTERIOR A BASE DO SACRO.
FALHA DE FUSÃO DOS ELEMENTOS POSTERIORES DE S1.



Dr. Leandro M. Colmanetti

Médico Radiologista CRM 5995 MT RQE 4585 MT

v1.0 Chave:<http://sistema.imaggi.com.br/validar.php?chave=229588799145491341561264089529>



Protocolo:26052210440244

Data:22/05/2026

Paciente:ERYK GOMES

Nasc.:18/12/2007 RG :-

CPF:08073009188

Exame :RX TORAX PA

Resultado

OSSOS COM MORFOLOGIA E TEXTURA NORMAIS.
MEDIASTINO CENTRADO E SEM MASSAS VISÍVEIS NA SUA TOPOGRAFIA.
HILOS E TRAMA VASCULAR PULMONAR DE ASPECTO HABITUAL.
CAMPOS PLEUROPULMONARES COM TRANSPARÊNCIA SATISFATÓRIA.
CÚPULAS DIAFRAGMÁTICAS DE CONTORNOS NÍTIDOS E SEIOS COSTOFRÊNICOS LIVRES.
ÁREA CARDÍACA NOS LIMITES DA NORMALIDADE.



Dr. Leandro M. Colmanetti

Médico Radiologista CRM 5995 MT RQE 4585 MT

v1.0 Chave:<http://sistema.imaggi.com.br/validar.php?chave=223473714148622662323768470207>

