



ATESTADO DE ACUIDADE VISUAL

CNPJ : 78958717000561 Fantasia : ROMAGNOLE PRODUTOS ELETRICOS S.A.
Razão Social : ROMAGNOLE PRODUTOS ELETRICOS S.A.
Endereço : ROD DOS IMIGRANTES KM 2.4 N.º S/N Complemento :
Cidade / UF : CUIABÁ / MT CEP : 78098970

Funcionário

Nome : Carlos Eduardo de Aguiar Moreira Setor: GHE 13 ARMADURA
CPF : 06090013102 Cargo: ARMADOR COM SOLDA DE A.C.
RG : / Nascimento: 12/06/1998

Ficha de Acuidade Visual

Longe

Método de avaliação : Escala Optométrica de Snellen

SEM CORREÇÃO

OD: 20/10

OE: 20/10

COM CORREÇÃO

OD: /

OE: /

Perto

Método de avaliação : Tabela de Jaeger

CORREÇÃO : NÃO

RESULTADO OLHO DIREITO : J1

RESULTADO OLHO ESQUERDO : J1

Teste Cromático

Visão Cromatica: NORMAL

Usa lente/óculos: Não

Cuiabá 22 de maio de 2026

Resultado: NORMAL

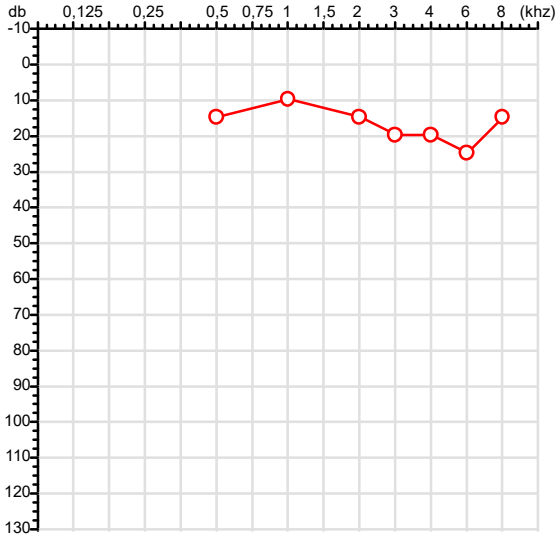
Dr^a Gabriela Nonato Dias
Médica
CRM-MT 16075

Dr^a. Gabriela Nonato Dias
CRM-MT 16075
NIS 271.18441.67-3

Autenticação Assintatura :CAD28CAC4128A429CFDF54F71238BE44
Para validar a assinatura : <https://sistema.hismet.com.br/validacao.php>

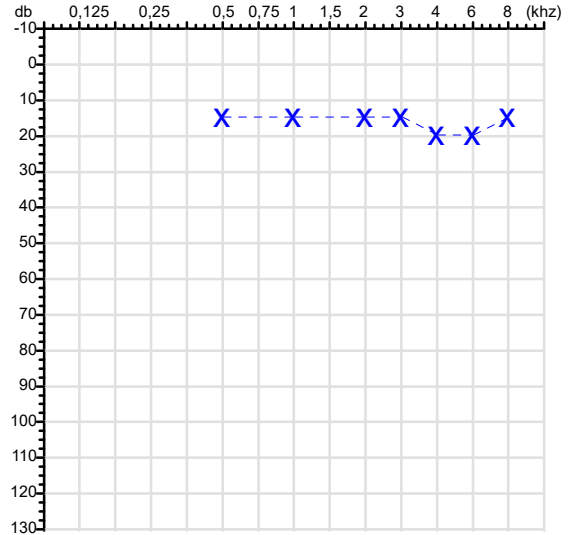
CPF :060.900.131-02 Paciente :CARLOS EDUARDO DE AGUIAR MOREIRA RG :/
 CNPJ :78.958.717/0005-61 Razão :ROMAGNOLE PRODUTOS ELETRICOS S.A.
 Nascimento :12/06/1998 Idade : 27 anos
 Motivo :Demissional Setor :GHE 13 ARMADURA
 Repouso :14h Função :ARMADOR COM SOLDA DE A.C.
 Data do Exame : 22/05/2026

Orelha Direita



Audiometria

Orelha Esquerda



Aérea

Khz	0,25	0,5	1	2	3	4	6	8
OD db	NDG	15	10	15	20	20	25	15

Khz	0,25	0,5	1	2	3	4	6	8
OE db	NDG	15	15	15	15	20	20	15

Ossea

Khz	0,25	0,5	1	2	3	4	6
OD db	NDG	NDG	NDG	NDG	NDG	NDG	NDG

Khz	0,25	0,5	1	2	3	4	6
OE db	NDG	NDG	NDG	NDG	NDG	NDG	NDG

Médias Tritonais

Khz	0,5	1	2	=	3	4	6	=
OD db	15	10	15	13	20	20	25	22

Khz	0,5	1	2	=	3	4	6	=
OE db	15	15	15	15	15	20	20	18

Lauda Clínico OD

Audição normal

Lauda Clínico OE

Audição normal

Classificações: tipo de perda auditiva (Silman e Silvermam - 1997), grau de perda auditiva média 500khz, 1000khz e 2000khz (Lloyd e Kaplan - 1978) e configuração audiométrica (Silman e Silverman - 1997 - adaptada de Carhart, 1945 e Lloyd e Kaplan, 1978)

Classificações: tipo de perda auditiva (Silman e Silvermam - 1997), grau de perda auditiva média 500khz, 1000khz e 2000khz (Lloyd e Kaplan - 1978) e configuração audiométrica (Silman e Silverman - 1997 - adaptada de Carhart, 1945 e Lloyd e Kaplan, 1978)

Emanuel Sempio
 Fonoaudiólogo
 Audiologia Clínica e Ocupacional
 CRFa 5-5297-8

Emanuel Sempio
 Fonoaudiólogo
 CRFa 5 - 5297 - 8

Assinatura eletrônica :A5EE2F401B4F33F8833BBCD1C133D670
 Para validar a assinatura : <https://sistema.hismet.com.br/validacao.php>

Carlos Eduardo de Aguiar Moreira

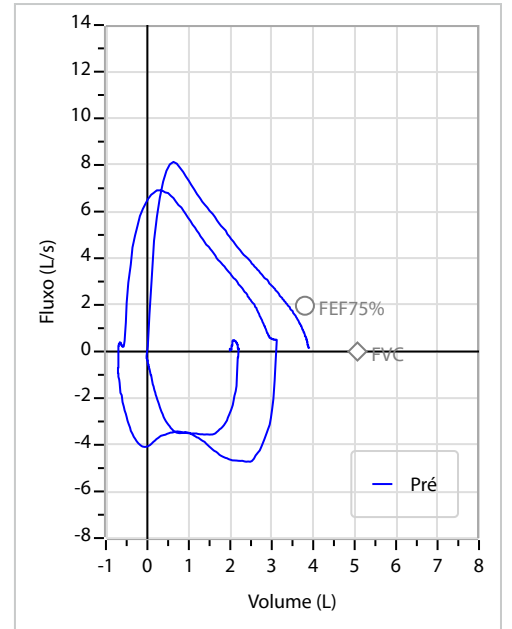
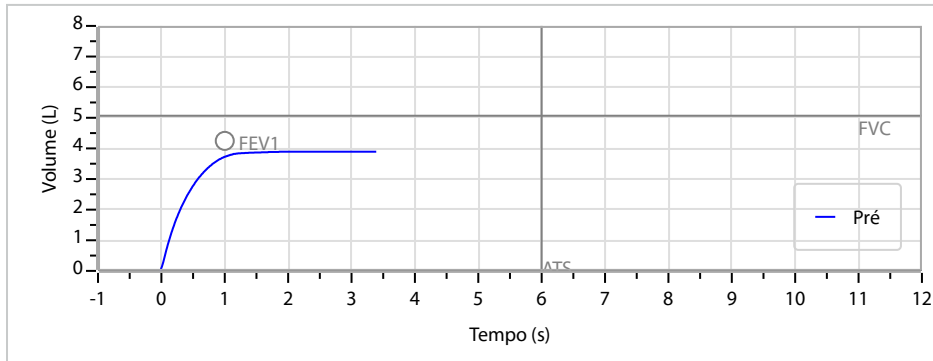
** Assinado por biometria **

Modelo do Audiometro :AVS500 - VIBRASOM
 Última Aferição :12/08/2025

Nome	CARLOS EDUARDO DE AGUIAR MOREIRA AGUIAR MOREIRA		ID1	Sexo	Masculino	Idade	27,9	Peso (kg)	100,00	Altura (cm)	178,0
Agrupamento	--	D.O.B.	12/06/1998	ID2	BMI (kg/m2)	Fumante	Não	Anos de Tabag...	--	Cig/Dia	--
Técnico	--	Médico		Classe 2		Etnia		Outros/Não Especificado			

CAPACIDADE VITAL FORÇADA	Imprimir Resultado dos testes	Definir previsão	Posição do Teste
	10:47	GLI	SENTADO

	Meas.	Pred	% Pred	z score
FVC	L 3,94	5,07	78	
FEV1	L 3,75	4,25	88	
FEV1/FVC%	% 95,3	84,2	113	
FEV1/Vcmax%	% 95,3	84,2	113	



Interpretação

O indivíduo tem uma relação FEV1/FVC% de 95,3% que está dentro do limite normal e um valor FVC de 3,94 L que está abaixo de LLN. **ESPIROMETRIA NORMAL**

Assinatura: _____

Cod.: 583665	Paciente: Carlos Eduardo de Aguiar Moreira	Sexo: Masculino	Idade: 27 (A)
Atendido em: 22/05/2026	Profissional Solicitante: Dr.(a) Rafael Correa da Costa	Cadastro de Pessoas Físicas: CPF: 06090013102	Convênio: Hismet

HEMOGRAMA

Método: Automação XNL550 Material: PLASMA EDTA Coletado em: 22/05/2026 Liberado em: 22/05/2026 13:46

Eritrograma

		Valores de Referência
Hemácias em milhões/ mm ³:	5,31	4,30 a 5,70/mm ³
Hemoglobina em g/dL.....:	15,4	13,5 a 17,5g/dL
Hematócrito em %.....:	45,2	39,0 a 50,0%
Vol. Glob. Média em fl.....:	85,1	80,0 a 95,0fl
Hem. Glob. Média em pg.....:	29,0	26,0 a 34,0pg
C.H. Glob. Média em g/dL.....:	34,1	31,0 a 36,0g/dL
RDW.....:	12,9	11,0 a 15,0%

Leucograma

Leucócitos.....:	7.930/mm³		3.500 a 10.000/mm ³
Neutrófilos.....:	53,4%	4.235/mm³	50 a 70 2000 a 7000
Blastos.....:	0,0%	0/mm³	0 0
Promielocitos.....:	0,0%	0/mm³	0 0
Mielocitos.....:	0,0%	0/mm³	0 0
Metamielocitos.....:	0,0%	0/mm³	0 0
Bastões.....:	0,0%	0/mm³	0 a 6 0 a 600
Segmentados.....:	53,4%	4.235/mm³	50 a 70 2000 a 7000
Eosinófilos.....:	9,5%	753/mm³	2 a 4 80 a 600
Basófilos.....:	0,6%	48/mm³	0 a 2 0 a 200
Linfócitos típicos.....:	30,4%	2.411/mm³	25 a 35 1000 a 3500
Linfócitos atípicos.....:	0,0%	0/mm³	0 0
Monócitos.....:	6,1%	484/mm³	2 a 10 400 a 1000

Plaquetas

Plaquetas.....:	323.000/mm³	150.000 a 450.000/mm ³
VPM.....:	10,1/fl	6,7 a 10,0fl
Plaquetócrito.....:	0,330%	0,100 a 0,500%
PDW.....:	11,8	15,0 a 17,9%



Assinado Digitalmente



Dra. Julia Cristina da Silva
Biomédica
CRBM - 24963

A interpretação de qualquer teste com finalidade diagnóstica ou prognóstica depende de avaliação conjunta dos dados clínicos e da história médica do paciente.

Responsável Técnico: Bruno Bini Napoleão - CRBM 2121

Endereço: Av. General Vale,350, Bandeirantes.
Telefone:65-99295 3662



Cod.: 583665	Paciente: Carlos Eduardo de Aguiar Moreira	Sexo: Masculino	Idade: 27 (A)
Atendido em: 22/05/2026	Profissional Solicitante: Dr. (a) Rafael Correa da Costa	Cadastro de Pessoas Físicas: CPF: 06090013102	Convênio: Hismet

MANGANES NA URINA - INICIO DE JORNADA Inferior a 0,1 µg/L

Método: ESPECTROMETRIA DE MASSAS COM PLASMA INDUTIVAMENTE ACOPLADO - ICP/MS Material: Urina do inicio da jornada de trabalho Coletado em: 22/05/2026 Liberado em: 26/05/2026 08:21

Valores de Referência:
Até 10,0 µg/L

"Metodologia desenvolvida e validada in house seguindo protocolos de validação nacionais e internacionais".

Resultado transcrito do Laboratório Diagnósticos do Brasil.

Histórico de Resultados

0,2 µg/L
10/11/2025

A handwritten signature in black ink, appearing to read 'Julia', is positioned above the printed name and registration number.

Dra. Julia Cristina da Silva
Biomédica
CRBM - 24963

A interpretação de qualquer teste com finalidade diagnóstica ou prognóstica depende de avaliação conjunta dos dados clínicos e da história médica do paciente.

Responsável Técnico: Bruno Bini Napoleão - CREM 2121

Endereço: Av. General Vale, 350, Bandeirantes.

Telefone: 65-99295 3662

CNES: 3055612

Protocolo:2605221128349

Data:22/05/2026

Paciente:CARLOS EDUARDO DE AGUIAR MOREIRA

Nasc.:12/06/1998 RG :-

CPF:06090013102

Exame :RX TORAX PA

Resultado

OSSOS COM MORFOLOGIA E TEXTURA NORMAIS.
MEDIASTINO CENTRADO E SEM MASSAS VISÍVEIS NA SUA TOPOGRAFIA.
HILOS E TRAMA VASCULAR PULMONAR DE ASPECTO HABITUAL.
CAMPOS PLEUROPULMONARES COM TRANSPARÊNCIA SATISFATÓRIA.
CÚPULAS DIAFRAGMÁTICAS DE CONTORNOS NÍTIDOS E SEIOS COSTOFRÊNICOS LIVRES.
ÁREA CARDÍACA NOS LIMITES DA NORMALIDADE.



Dr. Leandro M. Colmanetti

Médico Radiologista CRM 5995 MT RQE 4585 MT

v1.0 Chave:<http://sistema.imaggi.com.br/validar.php?chave=239968699186575019162503254852>

