



ATESTADO DE ACUIDADE VISUAL

CNPJ : 37457942000103 Fantasia : TRAEL TRANSFORMADORES ELETRICOS
Razão Social : TRAEL TRANSFORMADORES ELETRICOS LTDA
Endereço : RUA N N.º 244 Complemento : QUADRA 17
Cidade / UF : CUIABÁ / MT CEP : 78098400

Funcionário

Nome : Rosimeire Custodio Dos Santos Setor: DISTRIBUICAO - BOBINAGEM AT - DISTRIBUICAO
CPF : 96076755172 Cargo: AUXILIAR DE PRODUCAO
RG : / Nascimento: 31/10/1976

Ficha de Acuidade Visual

Longe

Método de avaliação : Escala Optométrica de Snellen

SEM CORREÇÃO

OD: 20/20

OE: 20/20

COM CORREÇÃO

OD: /

OE: /

Perto

Método de avaliação : Tabela de Jaeger

CORREÇÃO : NÃO

RESULTADO OLHO DIREITO : J1

RESULTADO OLHO ESQUERDO : J1

Teste Cromático

Visão Cromatica: NORMAL

Usa lente/óculos: Não

Resultado: NORMAL

Cuiabá 25 de maio de 2026

Dr. João Batista de Almeida
Médico
CRM-MT 15709

Dr. João Batista de Almeida Junior
CRM-MT 15709
NIS 269.85078.64-6

Autenticação Assintatura :B27E9BE84747C09FE21DF0172DA9A5E9
Para validar a assinatura : <https://sistema.hismet.com.br/validacao.php>

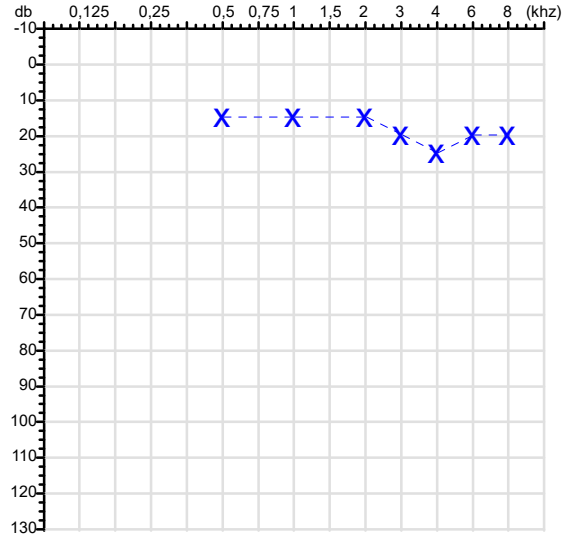
| | | |
|----------------------------|---|-------|
| CPF :960.767.551-72 | Paciente :Rosimeire Custodio Dos Santos | RG :/ |
| CNPJ :37.457.942/0001-03 | Razão :TRAEI TRANSFORMADORES ELETRICOS LTDA | |
| Nascimento :31/10/1976 | Idade : 49 anos | |
| Motivo :Admissional | Setor :DISTRIBUICAO - BOBINAGEM AT - DISTRIBUICAO | |
| Reposuo :14h | Função :AUXILIAR DE PRODUCAO | |
| Data do Exame : 25/05/2026 | | |

Orelha Direita



Audiometria

Orelha Esquerda



Aérea

| Khz | 0,25 | 0,5 | 1 | 2 | 3 | 4 | 6 | 8 |
|-------|------|-----|----|----|----|----|----|----|
| OD db | NDG | 20 | 15 | 15 | 20 | 20 | 25 | 20 |

| Khz | 0,25 | 0,5 | 1 | 2 | 3 | 4 | 6 | 8 |
|-------|------|-----|----|----|----|----|----|----|
| OE db | NDG | 15 | 15 | 15 | 20 | 25 | 20 | 20 |

Ossea

| Khz | 0,25 | 0,5 | 1 | 2 | 3 | 4 | 6 |
|-------|------|-----|-----|-----|-----|-----|-----|
| OD db | NDG | NDG | NDG | NDG | NDG | NDG | NDG |

| Khz | 0,25 | 0,5 | 1 | 2 | 3 | 4 | 6 |
|-------|------|-----|-----|-----|-----|-----|-----|
| OE db | NDG | NDG | NDG | NDG | NDG | NDG | NDG |

Médias Tritonais

| Khz | 0,5 | 1 | 2 | = | 3 | 4 | 6 | = |
|-------|-----|----|----|----|----|----|----|----|
| OD db | 20 | 15 | 15 | 17 | 20 | 20 | 25 | 22 |

| Khz | 0,5 | 1 | 2 | = | 3 | 4 | 6 | = |
|-------|-----|----|----|----|----|----|----|----|
| OE db | 15 | 15 | 15 | 15 | 20 | 25 | 20 | 22 |

Laudo Clínico OD

Audição normal

Laudo Clínico OE

Audição normal

Classificações: tipo de perda auditiva (Silman e Silvermam - 1997), grau de perda auditiva média 500khz, 1000khz e 2000khz (Lloyd e Kaplan - 1978) e configuração audiométrica (Silman e Silverman - 1997 - adaptada de Carhart, 1945 e Lloyd e Kaplan, 1978)

Classificações: tipo de perda auditiva (Silman e Silvermam - 1997), grau de perda auditiva média 500khz, 1000khz e 2000khz (Lloyd e Kaplan - 1978) e configuração audiométrica (Silman e Silverman - 1997 - adaptada de Carhart, 1945 e Lloyd e Kaplan, 1978)

Emanuel Sempio
Fonoaudiólogo
Audiologia Clínica e Ocupacional
CRFa 5-5297-8

Emanuel Sempio
Fonoaudiólogo
CRFa 5 - 5297 - 8

Assinatura eletrônica :AEE8383FF79AB0EF9D9FA4E62774A8EC
Para validar a assinatura : <https://sistema.hismet.com.br/validacao.php>

Rosimeire Custodio Dos Santos
** Assinado por biometria **

Modelo do Audiometro :AVS500 - VIBRASOM
Última Aferição :12/08/2025



| | | | |
|----------------------------|---|---|---------------------|
| Cod.: 583712 | Paciente: Rosimeire Custodio dos Santos | Sexo: Feminino | Idade: 49 (A) |
| Atendido em: 25/05/2026 | Profissional Solicitante: Dr. (a) Rafael Correa da Costa | Cadastro de Pessoas Físicas: CPF: 96076755172 | Convênio: Hismet |

CHUMBO - URINA**0,5 ug/L**

Método: ESPECTROMETRIA DE MASSAS COM PLASMA INDUTIVAMENTE ACOPLADO - ICF/MS Material: Urina pré-jornada de trabalho Coletado em: 25/05/2026 Liberado em: 27/05/2026 17:08

Valores de Referência:

*A NR-7 não estabelece valores de IBE/EE para início de Jornada.

"Metodologia desenvolvida e validada in house seguindo protocolos de validação nacionais e internacionais."

Nota: *ATENÇÃO PARA NOVOS VALORES DE REFERÊNCIA A PARTIR DE 02/06/202

Resultado transcrito do Laboratório Diagnósticos do Brasil.

Dra. Julia Cristina da Silva
Biomédica
CRBM - 24963

A interpretação de qualquer teste com finalidade diagnóstica ou prognóstica depende de avaliação conjunta dos dados clínicos e da história médica do paciente.

Responsável Técnico: Bruno Bini Napoleão - CREM 2121

Endereço: Av. General Vale, 350, Bandeirantes.

Telefone: 65-99295 3662

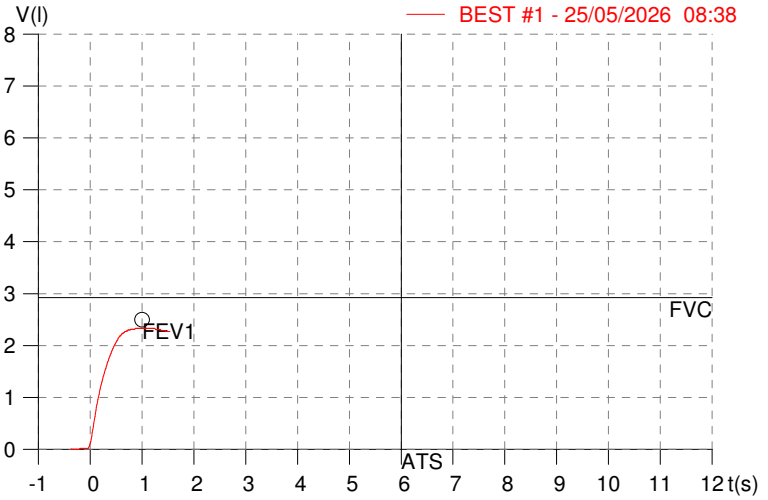
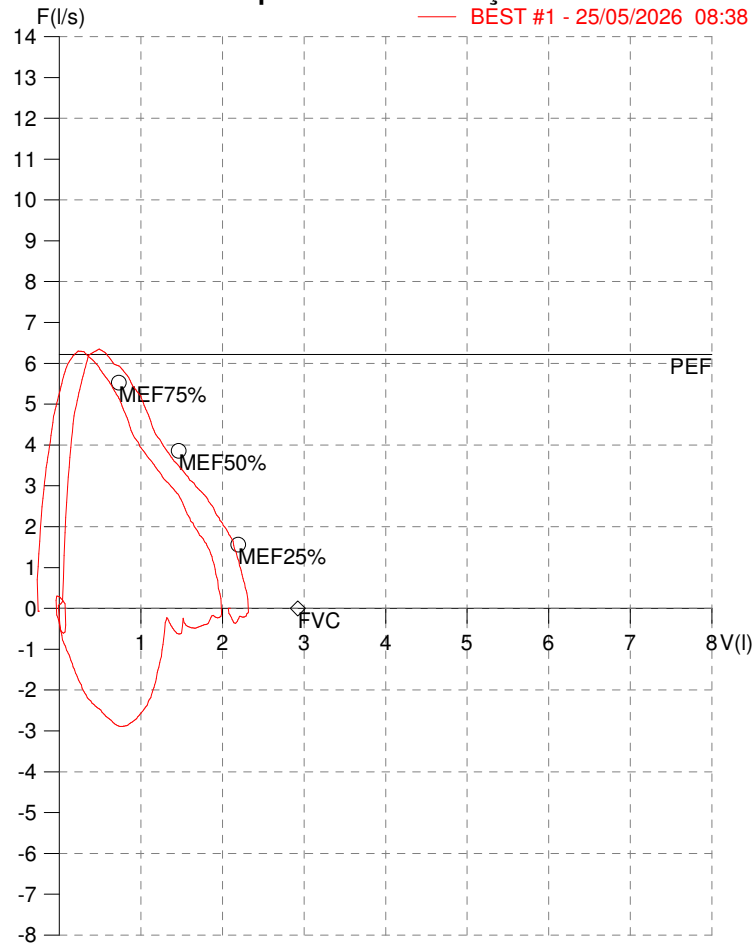
CNES: 3055612

HISMET - MEDICINA DO TRABALHO
AV. GENERAL MELLO, 227. POÇÃO. CUIABÁ MT
Tel. (65)3321-7051

ID: 823374
Primeiro Nome: ROSIMEIRE CUSTODIO D
Sobrenome:
Data: 25/05/2026

Data de nascimento: 31/10/1976
Sexo : Fêmea
Peso (kg): 161.0
Altura (cm): 160.0

Capacidade Vital Forçada



| Parâmetro | UM | Descrição | Prev. | BEST#1 | % Prev. |
|-----------|---------|-----------------------------------|-------|--------|---------|
| Best FVC | l(btps) | Melhor Capacidade Vital Forçada | 2.92 | 2.35 | 80.4 |
| FVC | l(btps) | Capacidade Vital Forçada | 2.92 | 2.35 | 80.4 |
| PEF | l/sec | Pico de Fluxo expiratório | 6.22 | 6.35 | 102.1 |
| PIF | l/sec | Pico de Fluxo Inspiratório | | 0.36 | |
| FEF25-75% | l/sec | Fluxo expiratório médio forçado | 3.25 | 4.21 | 129.3 |
| MEF75% | l/sec | Fluxo Exp Máx @ 25% FVC | 5.53 | 6.27 | 113.4 |
| MEF50% | l/sec | Fluxo Exp Máx @ 50% FVC | 3.86 | 4.45 | 115.4 |
| MEF25% | l/sec | Fluxo Exp Máx @ 75% FVC | 1.57 | 2.88 | 183.8 |
| FET100% | sec | Tempo de Expiração forçada | | 0.9 | |
| PEFr | l/min | Pico de Fluxo expiratório (l/min) | 373.2 | 381.0 | 102.1 |

Diagnóstico:
 Espirometria normal

Impresso 25/05/2026

| | | | |
|----------------------------|--|--|---------------------|
| Cod.: 583712 | Paciente: Rosimeire Custodio dos Santos | Sexo: Feminino | Idade: 49 (A) |
| Atendido em: 25/05/2026 | Profissional Solicitante: Dr.(a) Rafael Correa da Costa | Cadastro de Pessoas Físicas: CPF: 96076755172 | Convênio: Hismet |

HEMOGRAMA

Método: Automação XNL550 Material: PLASMA EDTA Coletado em: 25/05/2026 Liberado em: 25/05/2026 11:41

Eritrograma

Valores de Referência

| | | |
|---|-------------|---------------------------|
| Hemácias em milhões/ mm ³: | 4,59 | 3,9 a 5,0/mm ³ |
| Hemoglobina em g/dL.....: | 13,4 | 11,5 a 15,5g/dL |
| Hematócrito em %.....: | 39,5 | 35,0 a 45,0% |
| Vol. Glob. Média em fl.....: | 86,1 | 80,0 a 96,0fl |
| Hem. Glob. Média em pg.....: | 29,2 | 26,0 a 34,0pg |
| C.H. Glob. Média em g/dL.....: | 33,9 | 31,0 a 36,0g/dL |
| RDW.....: | 13,8 | 11,0 a 15,0% |

Leucograma

| | | |
|---------------------------|-----------------------------|---|
| Leucócitos.....: | 4.290/mm³ | 3.500 a 10.000/mm ³ |
| Neutrófilos.....: | 55,9% | 2.398/mm³ 50 a 70 2000 a 7000 |
| Blastos.....: | 0,0% | 0/mm³ 0 0 |
| Promielocitos.....: | 0,0% | 0/mm³ 0 0 |
| Mielocitos.....: | 0,0% | 0/mm³ 0 0 |
| Metamielocitos.....: | 0,0% | 0/mm³ 0 0 |
| Bastões.....: | 0,0% | 0/mm³ 0 a 6 0 a 600 |
| Segmentados.....: | 55,9% | 2.398/mm³ 50 a 70 2000 a 7000 |
| Eosinófilos.....: | 2,6% | 112/mm³ 2 a 4 80 a 600 |
| Basófilos.....: | 1,2% | 51/mm³ 0 a 2 0 a 200 |
| Linfócitos típicos.....: | 31,7% | 1.360/mm³ 25 a 35 1000 a 3500 |
| Linfócitos atípicos.....: | 0,0% | 0/mm³ 0 0 |
| Monócitos.....: | 8,6% | 369/mm³ 2 a 10 400 a 1000 |

Plaquetas

| | | |
|---------------------|-------------------------------|-----------------------------------|
| Plaquetas.....: | 321.000/mm³ | 150.000 a 450.000/mm ³ |
| VPM.....: | 11,7/fl | 6,7 a 10,0 |
| Plaquetócrito.....: | 0,380% | 0,100 a 0,500% |
| PDW.....: | 14,6 | 15,0 a 17,9% |



Assinado Digitalmente



Dra. Julia Cristina da Silva
Biomédica
CRBM - 24963

A interpretação de qualquer teste com finalidade diagnóstica ou prognóstica depende de avaliação conjunta dos dados clínicos e da história médica do paciente.

Responsável Técnico: Bruno Bini Napoleão - CRBM 2121

Endereço: Av. General Vale,350, Bandeirantes.
Telefone:65-99295 3662

Protocolo:26052509473144

Data:25/05/2026

Paciente:ROSIMEIRE CUSTODIO DOS SANTOS

Nasc.:31/10/1976 RG :-

CPF:96076755172

Exame :RX COLUNA LOMBO SACRA AP / PERFIL

Resultado

CORPOS VERTEBRAIS VISUALIZADOS COM MORFOLOGIA E TEXTURA HABITUAIS.
APÓFISES ESPINHOSAS, TRANSVERSAS E PEDÍCULOS SEM ANORMALIDADES.
TRANSIÇÃO LOMBOSSACRA DE ASPECTO NORMAL.
ESPAÇOS DISCAIS DENTRO DOS LIMITES DA NORMALIDADE.
AUSÊNCIA DE ASSIMETRIAS EVIDENTES OU ESCOLIOSE DA COLUNA.
OSTEOFITOS MARGINAIS INCIPIENTES EM CORPOS VERTEBRAIS.
LINHA DE PESO PROJETADO ANTERIOR A BASE DO SACRO.



Dr. Leandro M. Colmanetti

Médico Radiologista CRM 5995 MT RQE 4585 MT

v1.0 Chave:<http://sistema.imaggi.com.br/validar.php?chave=046527354241799485327936574123>



Protocolo:26052509532644

Data:25/05/2026

Paciente:ROSIMEIRE CUSTODIO DOS SANTOS

Nasc.:31/10/1976 RG :-

CPF:96076755172

Exame :RX TORAX PA

Resultado

OSSOS COM MORFOLOGIA E TEXTURA NORMAIS.
MEDIASTINO CENTRADO E SEM MASSAS VISÍVEIS NA SUA TOPOGRAFIA.
HILOS E TRAMA VASCULAR PULMONAR DE ASPECTO HABITUAL.
CAMPOS PLEUROPULMONARES COM TRANSPARÊNCIA SATISFATÓRIA.
CÚPULAS DIAFRAGMÁTICAS DE CONTORNOS NÍTIDOS E SEIOS COSTOFRÊNICOS LIVRES.
ÁREA CARDÍACA NOS LIMITES DA NORMALIDADE.



Dr. Leandro M. Colmanetti

Médico Radiologista CRM 5995 MT RQE 4585 MT

v1.0 Chave:<http://sistema.imaggi.com.br/validar.php?chave=307836457749989888305531992193>

