



ATESTADO DE ACUIDADE VISUAL

CNPJ : 12027138000163 Fantasia : CENTROACO MATRIZ
Razão Social : CENTROACO INDUSTRIA E COMERCIO DE ACO LTDA
Endereço : R N QUADRA17 N.º 1100 Complemento : AO LADO TRAE L
Cidade / UF : CUIABÁ / MT CEP : 78098000

Funcionário

Nome : Alessandro Santana da Conceicao Setor: ELETROFERRAGEM - SOLDA
CPF : 00686201108 Cargo: SOLDADOR II
RG : / Nascimento: 20/02/1979

Ficha de Acuidade Visual

Longe

Método de avaliação : Escala Optométrica de Snellen

SEM CORREÇÃO

OD: 20/10

OE: 20/13

COM CORREÇÃO

OD: /

OE: /

Perto

Método de avaliação : Tabela de Jaeger

CORREÇÃO : NÃO

RESULTADO OLHO DIREITO : J1

RESULTADO OLHO ESQUERDO : J1

Teste Cromático

Visão Cromatica: NORMAL

Usa lente/óculos: Não

Resultado: NORMAL

Cuiabá 25 de maio de 2026

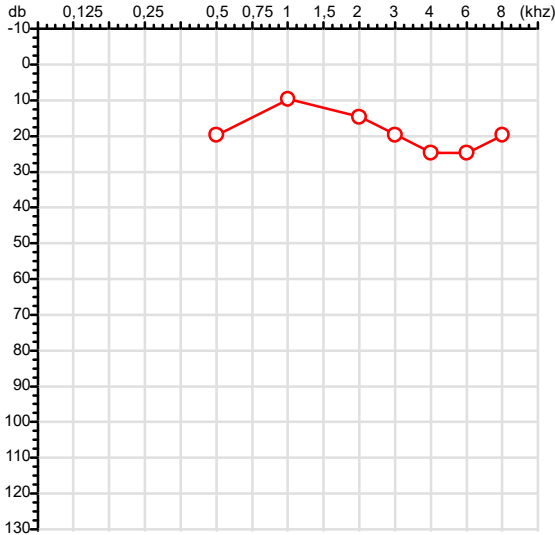
Dr. João Batista de Almeida
Médico
CRM-MT 15709

Dr. João Batista de Almeida Junior
CRM-MT 15709
NIS 269.85078.64-6

Autenticação Assintatura :503DC7DAAE42EF3559F16A002CF0F076
Para validar a assinatura : <https://sistema.hismet.com.br/validacao.php>

CPF :006.862.011-08	Paciente :Alessandro Santana da Conceicao	RG :/
CNPJ : 12.027.138/0001-63	Razão :CENTROACO INDUSTRIA E COMERCIO DE ACO LTDA	
Nascimento :20/02/1979	Idade : 47 anos	
Motivo :Admissional	Setor :ELETROFERRAGEM - SOLDA	
Reposuo :14h	Função :SOLDADOR II	
Data do Exame : 25/05/2026		

Orelha Direita



Audiometria

Orelha Esquerda



Aérea

Khz	0,25	0,5	1	2	3	4	6	8
OD db	NDG	20	10	15	20	25	25	20

Khz	0,25	0,5	1	2	3	4	6	8
OE db	NDG	20	15	15	20	25	25	20

Ossea

Khz	0,25	0,5	1	2	3	4	6
OD db	NDG	NDG	NDG	NDG	NDG	NDG	NDG

Khz	0,25	0,5	1	2	3	4	6
OE db	NDG	NDG	NDG	NDG	NDG	NDG	NDG

Médias Tritonais

Khz	0,5	1	2	=	3	4	6	=
OD db	20	10	15	15	20	25	25	23

Khz	0,5	1	2	=	3	4	6	=
OE db	20	15	15	17	20	25	25	23

Laudo Clínico OD

Audição normal

Laudo Clínico OE

Audição normal

Classificações: tipo de perda auditiva (Silman e Silvermam - 1997), grau de perda auditiva média 500khz, 1000khz e 2000khz (Lloyd e Kaplan - 1978) e configuração audiométrica (Silman e Silverman - 1997 - adaptada de Carhart, 1945 e Lloyd e Kaplan, 1978)

Classificações: tipo de perda auditiva (Silman e Silvermam - 1997), grau de perda auditiva média 500khz, 1000khz e 2000khz (Lloyd e Kaplan - 1978) e configuração audiométrica (Silman e Silverman - 1997 - adaptada de Carhart, 1945 e Lloyd e Kaplan, 1978)

Emanuel Sempio
Fonoaudiólogo
Audiologia Clínica e Ocupacional
CRFa 5-5297-8

Emanuel Sempio
Fonoaudiólogo
CRFa 5 - 5297 - 8

Assinatura eletrônica :F5E0E5DCE064375C353EB24B193D2BD4
Para validar a assinatura : <https://sistema.hismet.com.br/validacao.php>

Alessandro Santana da Conceicao

** Assinado por biometria **

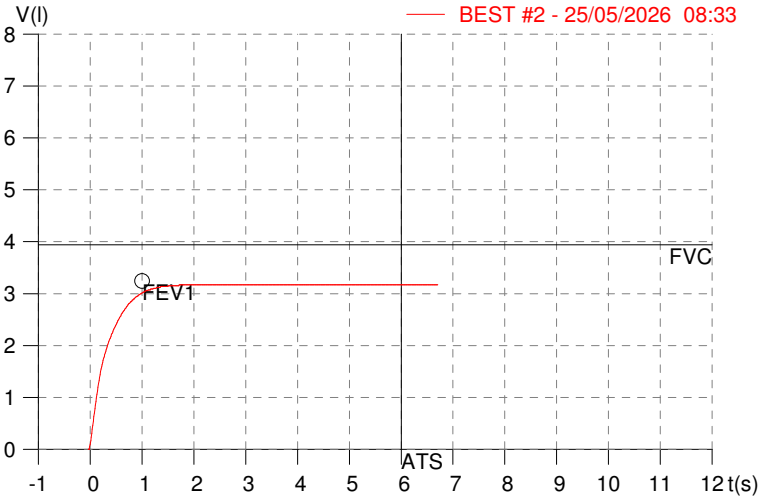
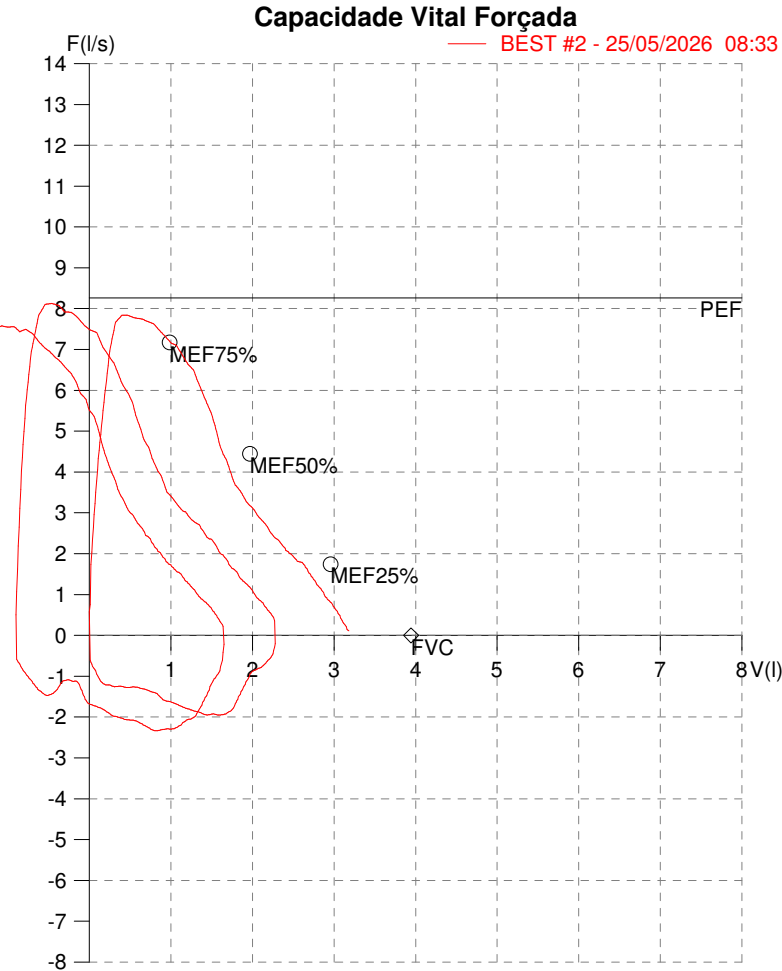
Modelo do Audiometro :AVS500 - VIBRASOM
Última Aferição :12/08/2025

HISMET - MEDICINA DO TRABALHO
AV. GENERAL MELLO, 227. POÇÃO. CUIABÁ MT
Tel. (65)3321-7051

ID: 823388
Primeiro Nome: ALESSANDRO SANTANA D
Sobrenome:
Data: 25/05/2026

Data de nascimento: 20/02/1979
Sexo : Macho
Peso (kg): 78.0
Altura (cm): 165.0

Capacidade Vital Forçada



Parâmetro	UM	Descrição	Prev.	BEST#2	% Prev.
Best FVC	l(btps)	Melhor Capacidade Vital Forçada	3.94	3.20	81.2
FVC	l(btps)	Capacidade Vital Forçada	3.94	3.20	81.2
FEV1	l(btps)	Volume Exp Forçada em 1 seg	3.24	3.03	93.5
PEF	l/sec	Pico de Fluxo expiratório	8.26	7.84	94.9
FEV1/FVC%	%	FEV1 em % da FVC	78.8	94.6	120.2
FEF25-75%	l/sec	Fluxo expiratório médio forçado	3.88	4.05	104.4
MEF75%	l/sec	Fluxo Exp Máx @ 25% FVC	7.18	7.63	106.3
MEF50%	l/sec	Fluxo Exp Máx @ 50% FVC	4.45	4.66	104.7
MEF25%	l/sec	Fluxo Exp Máx @ 75% FVC	1.74	2.14	122.4
FET100%	sec	Tempo de Expiração forçada		1.7	
PEFr	l/min	Pico de Fluxo expiratório (l/min)	495.6	470.3	94.9

Diagnóstico:
Anormalidade Moderado

Impresso 25/05/2026

Cod.: 583722	Paciente: Alessandro Santana da Conceicao	Sexo: Masculino	Idade: 47 (A)
Atendido em: 25/05/2026	Profissional Solicitante: Dr.(a) Rafael Correa da Costa	Cadastro de Pessoas Físicas: CPF: 00686201108	Convênio: Hismet

HEMOGRAMA

Método: Automação XNL550 Material: PLASMA EDTA Coletado em: 25/05/2026 Liberado em: 25/05/2026 11:17

Eritrograma

		Valores de Referência
Hemácias em milhões/ mm ³:	5,47	4,30 a 5,70/mm ³
Hemoglobina em g/dL.....:	16,3	13,5 a 17,5g/dL
Hematócrito em %.....:	45,1	39,0 a 50,0%
Vol. Glob. Média em fl.....:	82,4	80,0 a 95,0fl
Hem. Glob. Média em pg.....:	29,8	26,0 a 34,0pg
C.H. Glob. Média em g/dL.....:	36,1	31,0 a 36,0g/dL
RDW.....:	12,8	11,0 a 15,0%

Leucograma

Leucócitos.....:	8.390/mm³		3.500 a 10.000/mm ³
Neutrófilos.....:	55,2%	4.631/mm³	50 a 70 2000 a 7000
Blastos.....:	0,0%	0/mm³	0 0
Promielocitos.....:	0,0%	0/mm³	0 0
Mielocitos.....:	0,0%	0/mm³	0 0
Metamielocitos.....:	0,0%	0/mm³	0 0
Bastões.....:	0,0%	0/mm³	0 a 6 0 a 600
Segmentados.....:	55,2%	4.631/mm³	50 a 70 2000 a 7000
Eosinófilos.....:	2,4%	201/mm³	2 a 4 80 a 600
Basófilos.....:	1,0%	84/mm³	0 a 2 0 a 200
Linfócitos típicos.....:	30,2%	2.534/mm³	25 a 35 1000 a 3500
Linfócitos atípicos.....:	0,0%	0/mm³	0 0
Monócitos.....:	11,2%	940/mm³	2 a 10 400 a 1000

Plaquetas

Plaquetas.....:	176.000/mm³	150.000 a 450.000/mm ³
VPM.....:	12,0/fl	6,7 a 10,0fl
Plaquetócrito.....:	0,210%	0,100 a 0,500%
PDW.....:	15,6	15,0 a 17,9%



Assinado Digitalmente



Dra. Julia Cristina da Silva
Biomédica
CRBM - 24963

A interpretação de qualquer teste com finalidade diagnóstica ou prognóstica depende de avaliação conjunta dos dados clínicos e da história médica do paciente.

Responsável Técnico: Bruno Bini Napoleão - CRBM 2121

Endereço: Av. General Vale,350, Bandeirantes.
Telefone:65-99295 3662

Protocolo:2605250907219

Data:25/05/2026

Paciente:ALESSANDRO SANTANA DA CONCEICAO


Nasc.:20/02/1979 RG :-

CPF:00686201108

Exame :RX COLUNA LOMBO SACRA AP / PERFIL

Resultado

CORPOS VERTEBRAIS VISUALIZADOS COM MORFOLOGIA E TEXTURA HABITUAIS.
APÓFISES ESPINHOSAS, TRANSVERSAS E PEDÍCULOS SEM ANORMALIDADES.
TRANSIÇÃO LOMBOSSACRA DE ASPECTO NORMAL.
ESPAÇOS DISCAIS DENTRO DOS LIMITES DA NORMALIDADE.
AUSÊNCIA DE ASSIMETRIAS EVIDENTES OU ESCOLIOSE DA COLUNA.
OSTEOFITOS MARGINAIS INCIPIENTES EM CORPOS VERTEBRAIS.
LINHA DE PESO PROJETADO ANTERIOR A BASE DO SACRO.



Dr. Leandro M. Colmanetti

Médico Radiologista CRM 5995 MT RQE 4585 MT

v1.0 Chave:<http://sistema.imaggi.com.br/validar.php?chave=849877827520823669901962196431>



Protocolo:2605250911259

Data:25/05/2026

Paciente:ALESSANDRO SANTANA DA CONCEICAO

Nasc.:20/02/1979 RG :-

CPF:00686201108

Exame :RX TORAX PA

Resultado

OSSOS COM MORFOLOGIA E TEXTURA NORMAIS.
MEDIASTINO CENTRADO E SEM MASSAS VISÍVEIS NA SUA TOPOGRAFIA.
HILOS E TRAMA VASCULAR PULMONAR DE ASPECTO HABITUAL.
CAMPOS PLEUROPULMONARES COM TRANSPARÊNCIA SATISFATÓRIA.
CÚPULAS DIAFRAGMÁTICAS DE CONTORNOS NÍTIDOS E SEIOS COSTOFRÊNICOS LIVRES.
ÁREA CARDÍACA NOS LIMITES DA NORMALIDADE.



Dr. Leandro M. Colmanetti

Médico Radiologista CRM 5995 MT RQE 4585 MT

v1.0 Chave:<http://sistema.imaggi.com.br/validar.php?chave=058593301246876813476932404439>

