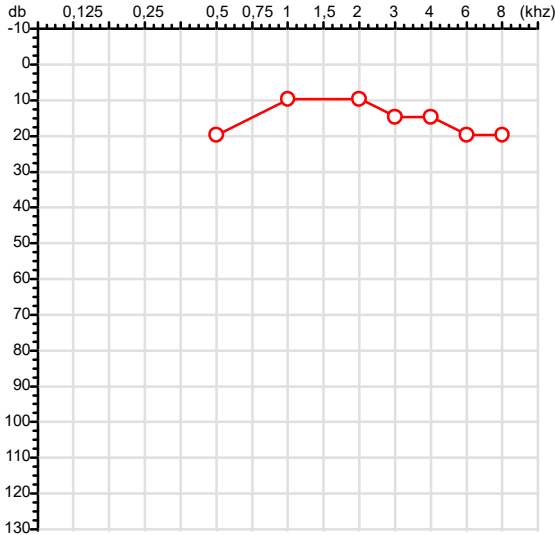


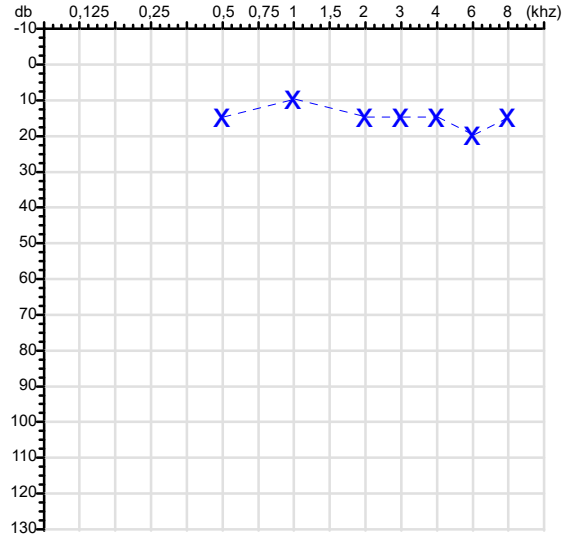
CPF :151.523.344-88	Paciente :Izaquiel da Silva Melo	RG :/
CNPJ :00.988.303/0007-50	Razão :REAL E CIA LTDA	
Nascimento :22/11/1999	Idade : 26 anos	
Motivo :Demissional	Setor :RACAO	
Reposuo :14h	Função :AUXILIAR DE LINHA DE PRODUCAO PL VII	
Data do Exame : 25/05/2026		

Orelha Direita



Audiometria

Orelha Esquerda



Aérea

Khz	0,25	0,5	1	2	3	4	6	8
OD db	NDG	20	10	10	15	15	20	20

Khz	0,25	0,5	1	2	3	4	6	8
OE db	NDG	15	10	15	15	15	20	15

Óssea

Khz	0,25	0,5	1	2	3	4	6
OD db	NDG	NDG	NDG	NDG	NDG	NDG	NDG

Khz	0,25	0,5	1	2	3	4	6
OE db	NDG	NDG	NDG	NDG	NDG	NDG	NDG

Médias Tritonais

Khz	0,5	1	2	=	3	4	6	=
OD db	20	10	10	13	15	15	20	17

Khz	0,5	1	2	=	3	4	6	=
OE db	15	10	15	13	15	15	20	17

Lauda Clínico OD

Audição normal

Lauda Clínico OE

Audição normal

Classificações: tipo de perda auditiva (Silman e Silvermam - 1997), grau de perda auditiva média 500khz, 1000khz e 2000khz (Lloyd e Kaplan - 1978) e configuração audiométrica (Silman e Silverman - 1997 - adaptada de Carhart, 1945 e Lloyd e Kaplan, 1978)

Classificações: tipo de perda auditiva (Silman e Silvermam - 1997), grau de perda auditiva média 500khz, 1000khz e 2000khz (Lloyd e Kaplan - 1978) e configuração audiométrica (Silman e Silverman - 1997 - adaptada de Carhart, 1945 e Lloyd e Kaplan, 1978)

Emanuel Sempio
Fonoaudiólogo
Audiologia Clínica e Ocupacional
CRFa/ 5-5297-8

Emanuel Sempio
Fonoaudiólogo
CRFa 5 - 5297 - 8

Assinatura eletrônica :BD529F8D6DACE282DB45879F30322C80

Para validar a assinatura : <https://sistema.hismet.com.br/validacao.php>

Izaquiel da Silva Melo

** Assinado por biometria **

Modelo do Audiometro :AVS500 - VIBRASOM

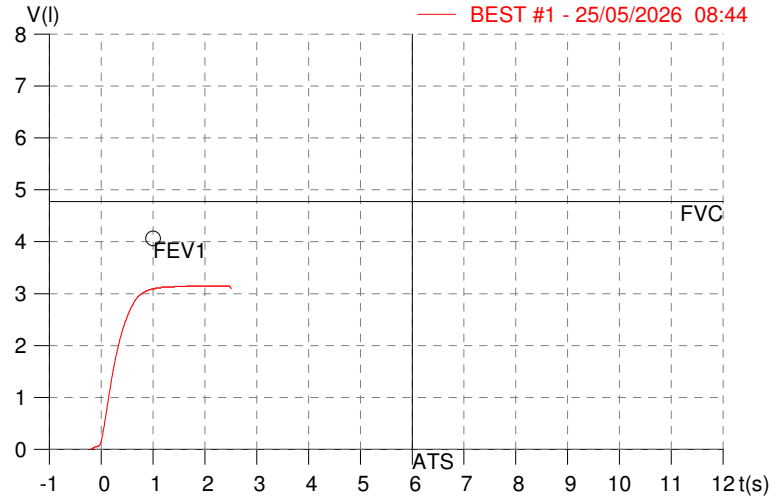
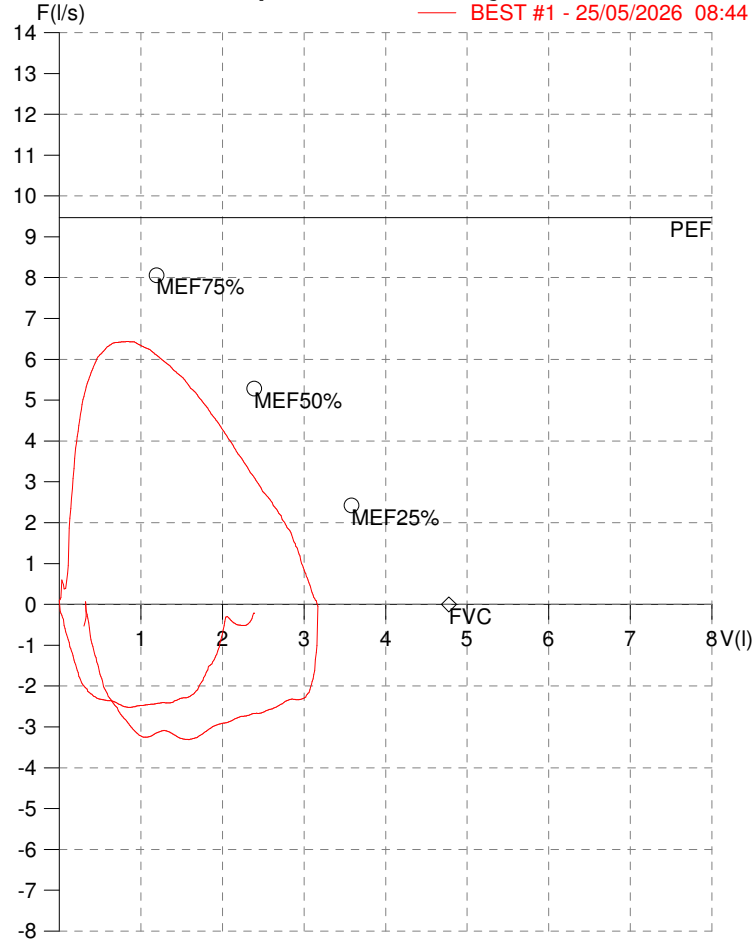
Última Aferição :12/08/2025

HISMET - MEDICINA DO TRABALHO
AV. GENERAL MELLO, 227. POÇÃO. CUIABÁ MT
Tel. (65)3321-7051

ID: 823390
Primeiro Nome: JAZQUIEL DA SILV
Sobrenome:
Data: 25/05/2026

Data de nascimento: 22/11/1999
Sexo : Macho
Peso (kg): 90.0
Altura (cm): 170.0

Capacidade Vital Forçada



Parâmetro	UM	Descrição	Prev.	BEST#1	% Prev.
Best FVC	l(btps)	Melhor Capacidade Vital Forçada	4.78	3.17	66.3
FVC	l(btps)	Capacidade Vital Forçada	4.78	3.17	66.3
FEV1	l(btps)	Volume Exp Forçada em 1 seg	4.07	3.11	76.5
PEF	l/sec	Pico de Fluxo expiratório	9.47	6.43	67.9
PIF	l/sec	Pico de Fluxo Inspiratório		3.31	
FEV1/FVC%	%	FEV1 em % da FVC	82.5	98.3	119.1
FEF25-75%	l/sec	Fluxo expiratório médio forçado	4.88	4.90	100.5
MEF75%	l/sec	Fluxo Exp Máx @ 25% FVC	8.06	6.43	79.8
MEF50%	l/sec	Fluxo Exp Máx @ 50% FVC	5.29	5.41	102.3
MEF25%	l/sec	Fluxo Exp Máx @ 75% FVC	2.42	3.14	129.7
FET100%	sec	Tempo de Expiração forçada		1.7	
PEFr	l/min	Pico de Fluxo expiratório (l/min)	568.2	386.0	67.9

Diagnóstico:
Anormalidade Moderado

Impresso 25/05/2026

Protocolo:2605250953529

Data:25/05/2026

Paciente:IZAQUIEL DA SILVA MELO

Nasc.:22/11/1999 RG :-

CPF:15152334488

Exame :RX COLUNA LOMBO SACRA AP / PERFIL

Resultado

CORPOS VERTEBRAIS VISUALIZADOS COM MORFOLOGIA E TEXTURA HABITUAIS.
APÓFISES ESPINHOSAS, TRANSVERSAS E PEDÍCULOS SEM ANORMALIDADES.
TRANSIÇÃO LOMBOSSACRA DE ASPECTO NORMAL.
ESPAÇOS DISCAIS DENTRO DOS LIMITES DA NORMALIDADE.
AUSÊNCIA DE ASSIMETRIAS EVIDENTES OU ESCOLIOSE DA COLUNA.
LINHA DE PESO PROJETADO ANTERIOR A BASE DO SACRO.



Dr. Leandro M. Colmanetti

Médico Radiologista CRM 5995 MT RQE 4585 MT

v1.0 Chave:<http://sistema.imaggi.com.br/validar.php?chave=502937267017797705434901495404>



Protocolo:2605250958029

Data:25/05/2026

Paciente:IZAQUIEL DA SILVA MELO

Nasc.:22/11/1999 RG :-

CPF:15152334488

Exame :RX TORAX PA / PERFIL

Resultado

OSSOS COM MORFOLOGIA E TEXTURA NORMAIS.
MEDIASTINO CENTRADO E SEM MASSAS VISÍVEIS NA SUA TOPOGRAFIA.
HILOS E TRAMA VASCULAR PULMONAR DE ASPECTO HABITUAL.
CAMPOS PLEUROPULMONARES COM TRANSPARÊNCIA SATISFATÓRIA.
CÚPULAS DIAFRAGMÁTICAS DE CONTORNOS NÍTIDOS E SEIOS COSTOFRÊNICOS LIVRES.
ÁREA CARDÍACA NOS LIMITES DA NORMALIDADE.



Dr. Leandro M. Colmanetti

Médico Radiologista CRM 5995 MT RQE 4585 MT

v1.0 Chave:<http://sistema.imaggi.com.br/validar.php?chave=854529853880575128160752257552>

