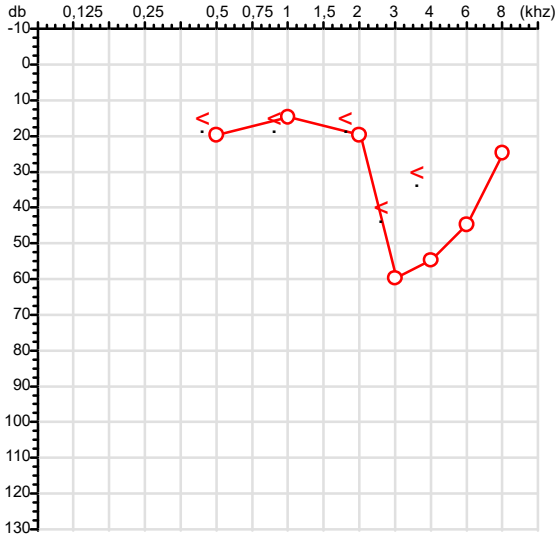


CPF :388.408.125-04	Paciente :Antonio Jorge de Sousa Gomes	RG :/
CNPJ : 14.940.563/0001-74	Razão :ENEGLOBAL CONSTRUÇOES LTDA	
Nascimento :09/03/1968	Idade : 58 anos	
Motivo :Retorno ao Trabalho	Setor :OBRA	
Reposuo :14h	Função :PEDREIRO	
Data do Exame : 25/05/2026		

Orelha Direita



Aérea

Khz	0,25	0,5	1	2	3	4	6	8
OD db	NDG	20	15	20	60	55	45	25

Ossea

Khz	0,25	0,5	1	2	3	4	6
OD db	NDG	15	15	15	40	30	NDG

Médias Tritonais

Khz	0,5	1	2	=	3	4	6	=
OD db	20	15	20	18	60	55	45	53

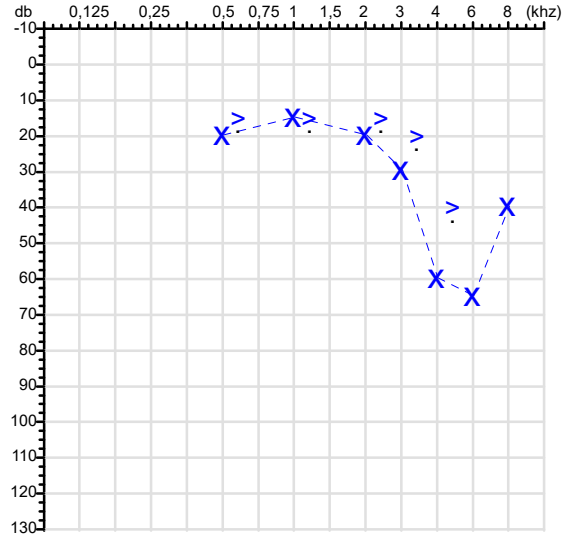
Laudo Clínico OD

Alteração auditiva mista

Classificações: tipo de perda auditiva (Silman e Silvermam - 1997), grau de perda auditiva média 500khz, 1000khz e 2000khz (Lloyd e Kaplan - 1978) e configuração audiométrica (Silman e Silverman - 1997 - adaptada de Carhart, 1945 e Lloyd e Kaplan, 1978)

Audiometria

Orelha Esquerda



Khz	0,25	0,5	1	2	3	4	6	8
OE db	NDG	20	15	20	30	60	65	40

Khz	0,25	0,5	1	2	3	4	6
OE db	NDG	15	15	15	20	40	NDG

Khz	0,5	1	2	=	3	4	6	=
OE db	20	15	20	18	30	60	65	52

Laudo Clínico OE

Alteração auditiva mista

Classificações: tipo de perda auditiva (Silman e Silvermam - 1997), grau de perda auditiva média 500khz, 1000khz e 2000khz (Lloyd e Kaplan - 1978) e configuração audiométrica (Silman e Silverman - 1997 - adaptada de Carhart, 1945 e Lloyd e Kaplan, 1978)

Dra. Gabriella Nicoló C. Serra
Médica
CRM-MT 17341

Dra. Gabriella Nicoló Carvalho Serra
 CRM-MT 17341

Assinatura eletrônica :D5107F95EC9C9789044EC0C116C308BB
 Para validar a assinatura : <https://sistema.hismet.com.br/validacao.php>

Antonio Jorge de Sousa Gomes
**** Assinado por biometria ****

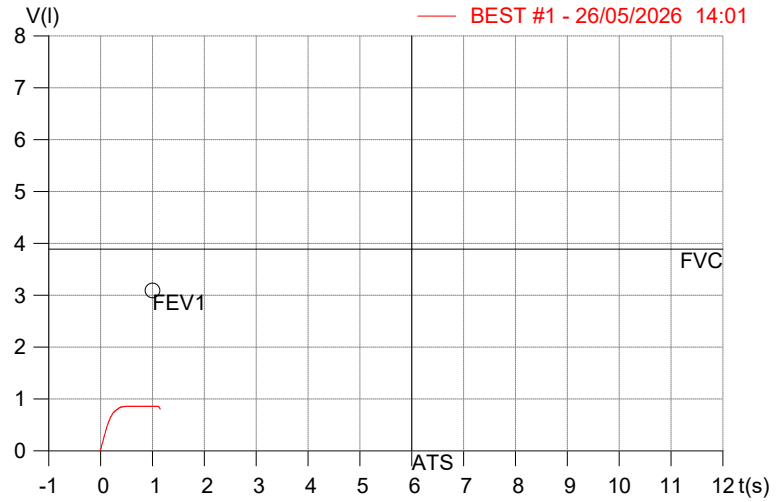
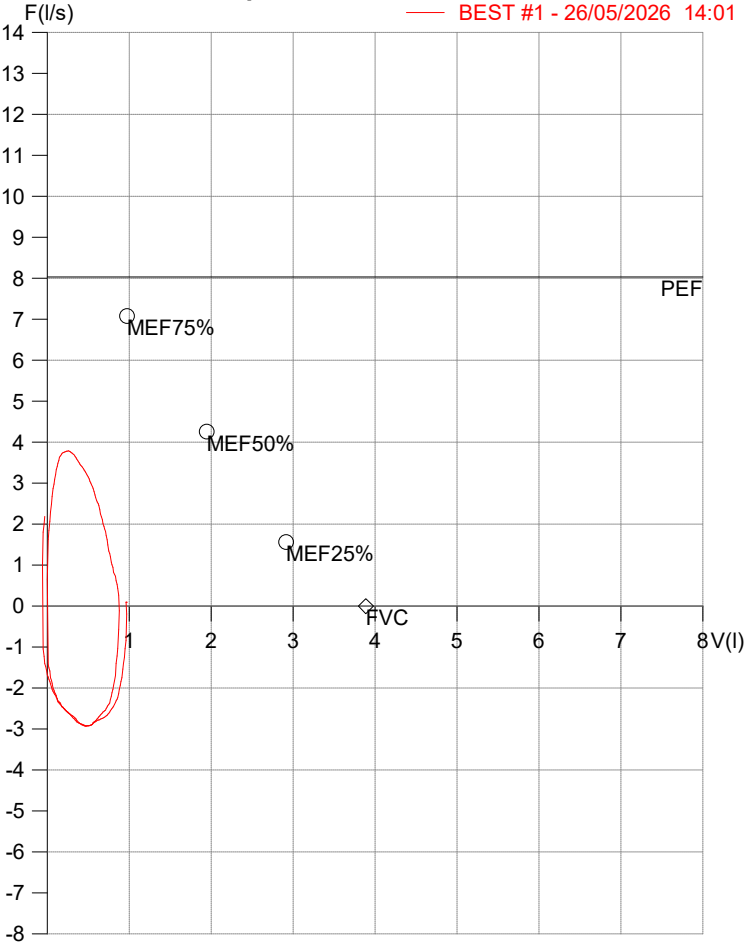
Modelo do Audiometro :AVS500 - VIBRASOM
 Última Aferição :12/08/2025

HISMET - HIGIENE SEGURANÇA E MEDICINA DO TRABALHO LTDA
AV. GENERAL MELLO, 227. POÇÃO CUIABÁ - MT
TEL.: (65)3321-7051 www.hismet.com.br

Data: 26/05/2026
Primeiro Nome: ANTONIO JORGE DE
Sobrenome: SOUSA GOMES
Altura (cm): 169.0
Peso (kg): 69.0

Data de nascimento: 09/03/1968
Sexo : Macho
Descrição:
Empresa:
Fuma: Sim(40/20)

Capacidade Vital Forçada



Parâmetro	UM	Descrição	Prev.	BEST#1	% Prev.
Best FVC	l(btps)	Melhor Capacidade Vital Forçada	3.89	0.89	22.8
FVC	l(btps)	Capacidade Vital Forçada	3.89	0.89	22.8
PEF	l/sec	Pico de Fluxo expiratório	8.03	3.79	47.1
PIF	l/sec	Pico de Fluxo Inspiratório		2.93	
FEF25-75%	l/sec	Fluxo expiratório médio forçado	3.48	3.18	91.3
MEF75%	l/sec	Fluxo Exp Máx @ 25% FVC	7.08	3.77	53.3
MEF50%	l/sec	Fluxo Exp Máx @ 50% FVC	4.26	3.38	79.3
MEF25%	l/sec	Fluxo Exp Máx @ 75% FVC	1.56	2.25	143.8
FET100%	sec	Tempo de Expiração forçada		0.7	
LungAge	years	Idade Pulmonar		152	
PEFr	l/min	Pico de Fluxo expiratório (l/min)	482.0	227.2	47.1

Diagnóstico:
 Espirometria normal



Nome: ANTONIO JORGE DA SOUSA GOMES

Data Nasc.: 04/03/1968

Médico: HISMET

CRM: 175069-MT

Data: 25/05/2026

Protocolo: 1075955

Exame: RX COLUNA LOMBO-SACRA - 3 INCIDENCIAS

Senha: 518710

RAIO-X COLUNA LOMBO-SACRA

Exame radiográfico evidenciou:

Textura óssea normal.

Alterações degenerativas com osteófitos nas margens de corpos vertebrais.

Redução do espaço discal em L5-S1.

rbe

Dr. Raul Bernardo Paniagua Eljach
CRM-MT 8230 RQE N° 4157
Título de Especialista em Radiologia
e Diagnóstico por Imagem.

Para sua maior comodidade, acesse seu exame pelo site www.ceico.com.br com o **Protocolo** e **Senha** disponíveis no cabeçalho do laudo.

Responsável Técnico: Dr. Raul Bernardo P. Eljach CRM 8230-MT
Inscrição Pessoa Jurídica CRM 437-MT

1/1