



## ATESTADO DE ACUIDADE VISUAL

CNPJ : 01877874000194 Fantasia : MOSAICO PEDRAS DECORATIVAS  
Razão Social : GLL MARMORARIA LTDA  
Endereço : AV MIGUEL SUTIL N.º 6578 Complemento :  
Cidade / UF : CUIABÁ / MT CEP : 78008040

### Funcionário

Nome : Adailson Fidelis de Oliveira Setor: PRODUCAO  
CPF : 06102412141 Cargo: AUXILIAR DE MARMORARIA  
RG : / Nascimento: 29/08/2003

### Ficha de Acuidade Visual

#### Longe

Método de avaliação : Escala Optométrica de Snellen

##### SEM CORREÇÃO

OD: 20/25

OE: 20/25

##### COM CORREÇÃO

OD: 20/10

OE: 20/13

#### Perto

Método de avaliação : Tabela de Jaeger

CORREÇÃO : NÃO

RESULTADO OLHO DIREITO : J1

RESULTADO OLHO ESQUERDO : J1

#### Teste Cromático

Visão Cromatica: NORMAL

Usa lente/óculos: Sim

Resultado: NORMAL

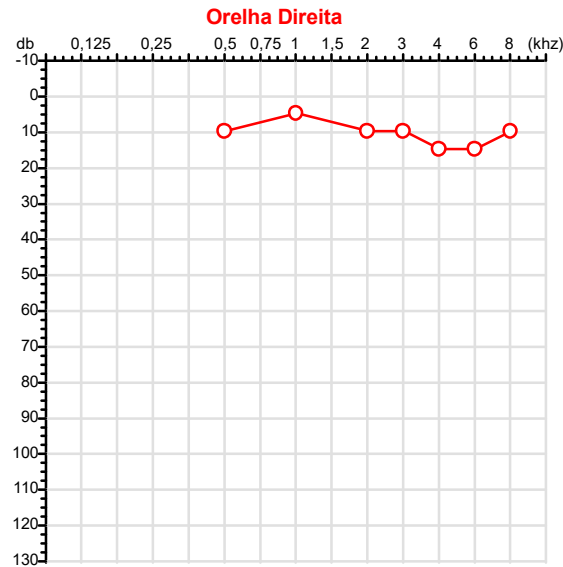
Cuiabá 25 de maio de 2026

Dr. João Batista de Almeida  
Médico  
CRM-MT 15709

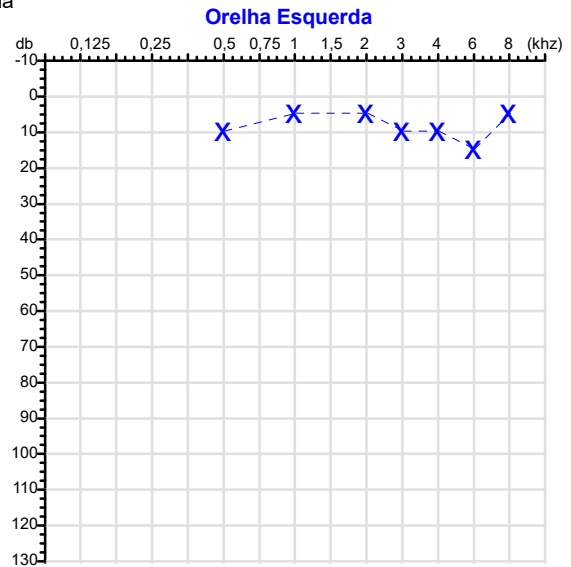
Dr. João Batista de Almeida Junior  
CRM-MT 15709  
NIS 269.85078.64-6

Autenticação Assinatura :54D65D84E6BE8D63624B93CA2DFCC729  
Para validar a assinatura : <https://sistema.hismet.com.br/validacao.php>

CPF :061.024.121-41	Paciente :Adailson Fidelis de Oliveira	RG :/
CNPJ :01.877.874/0001-94	Razão :GLL MARMORARIA LTDA	
Nascimento :29/08/2003	Idade : 22 anos	
Motivo :Periódico	Setor :PRODUCAO	
Reposuo :14h	Função :AUXILIAR DE MARMORARIA	
Data do Exame : 25/05/2026		



Audiometria



**Aérea**

Khz	0,25	0,5	1	2	3	4	6	8
OD db	NDG	10	5	10	10	15	15	10

Khz	0,25	0,5	1	2	3	4	6	8
OE db	NDG	10	5	5	10	10	15	5

**Ossea**

Khz	0,25	0,5	1	2	3	4	6
OD db	NDG	NDG	NDG	NDG	NDG	NDG	NDG

Khz	0,25	0,5	1	2	3	4	6
OE db	NDG	NDG	NDG	NDG	NDG	NDG	NDG

**Médias Tritonais**

Khz	0,5	1	2	=	3	4	6	=
OD db	10	5	10	8	10	15	15	13

Khz	0,5	1	2	=	3	4	6	=
OE db	10	5	5	7	10	10	15	12

**Laudo Clínico OD**  
Audição normal

**Laudo Clínico OE**  
Audição normal

Classificações: tipo de perda auditiva (Silman e Silvermam - 1997), grau de perda auditiva média 500khz, 1000khz e 2000khz (Lloyd e Kaplan - 1978) e configuração audiométrica (Silman e Silverman - 1997 - adaptada de Carhart, 1945 e Lloyd e Kaplan, 1978)

Classificações: tipo de perda auditiva (Silman e Silvermam - 1997), grau de perda auditiva média 500khz, 1000khz e 2000khz (Lloyd e Kaplan - 1978) e configuração audiométrica (Silman e Silverman - 1997 - adaptada de Carhart, 1945 e Lloyd e Kaplan, 1978)

*Emanuel Sempio*  
Fonoaudiólogo  
Audiologia Clínica e Ocupacional  
CRFa/ 5-5297-8

Emanuel Sempio  
Fonoaudiólogo  
CRFa 5 - 5297 - 8  
Assinatura eletrônica :7031AA730D8CB4635F3DAD2751ED9B4B  
Para validar a assinatura : <https://sistema.hismet.com.br/validacao.php>

*Adailson Fidelis de Oliveira*  
\*\* Assinado por biometria \*\*

Modelo do Audiometro :AVS500 - VIBRASOM  
Última Aferição :12/08/2025



**ATENDIMENTO CLÍNICO  
EXAME N.º 823401**

**Paciente**

Nome : ADAILSON FIDELIS DE OLIVEIRA

CPF : 06102412141

RG : /

Cargo : AUXILIAR DE MARMORARIA

Nascimento : 29/08/2003

**Self Report Questionnaire**

**Instrumento de rastreamento de TMC - SRQ 20 - Versão para língua portuguesa**

- |   |                 |
|---|-----------------|
| 1.Tem dores de cabeça freqüentes?                                   | ( )Sim ( X )Não |
| 2.Tem falta de apetite?   | ( )Sim ( X )Não |
| 3.Dorme mal?  | ( )Sim ( X )Não |
| 4.Assusta-se com facilidade?  | ( )Sim ( X )Não |
| 5.Tem tremores nas mãos?  | ( )Sim ( X )Não |
| 6.Sente-se nervoso(a), tenso(a), ou preocupado(a)?                  | ( )Sim ( X )Não |
| 7.Tem má digestão?  | ( )Sim ( X )Não |
| 8.Tem dificuldade de pensar com clareza?                            | ( )Sim ( X )Não |
| 9.Tem se sentido triste ultimamente?                                | ( )Sim ( X )Não |
| 10.Tem chorado mais do que o costume?                               | ( )Sim ( X )Não |
| 11.Encontra dificuldades para realizar suas atividades diárias?     | ( )Sim ( X )Não |
| 12.Tem dificuldade para tomar decisões?                             | ( )Sim ( X )Não |
| 13.Tem dificuldades no serviço?(seu trabalho lhe causa sofrimento)? | ( )Sim ( X )Não |
| 14.É incapaz de desempenhar um papel útil em sua vida?              | ( )Sim ( X )Não |
| 15.Tem perdido o interesse pelas coisas?                            | ( )Sim ( X )Não |
| 16.Você se sente uma pessoa inútil, sem préstimo?                   | ( )Sim ( X )Não |
| 17.Tem tido idéias de acabar com a vida?                            | ( )Sim ( X )Não |
| 18.Sente-se cansado(a) o tempo todo?                                | ( )Sim ( X )Não |
| 19.Tem sensações desagradáveis no estomago ?                        | ( )Sim ( X )Não |
| 20.Você se cansa com facilidade?                                    | ( )Sim ( X )Não |

**Nota de corte:6. Acima de 06 pontos encaminhar para avaliação com a Psicóloga ou psiquiatra, dependendo da gravidade.**

Cuiabá-MT, 25 de maio de 2026



Como validar o documento pelo ITI:  
Leia o qr-code e siga as instruções na página que será aberta.

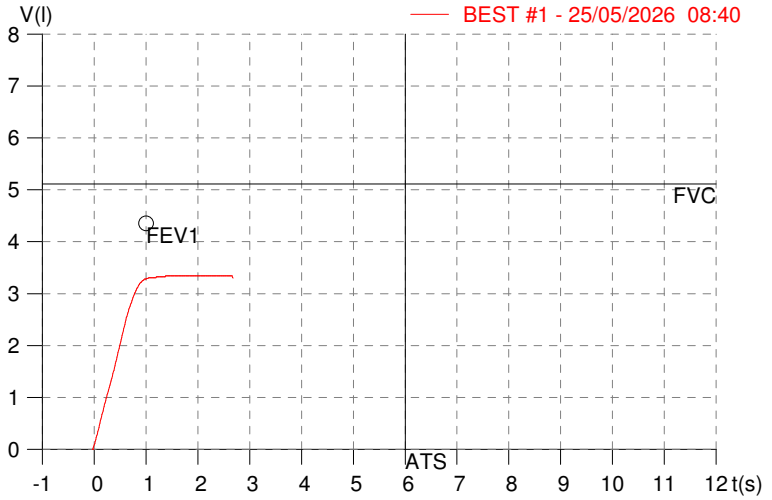
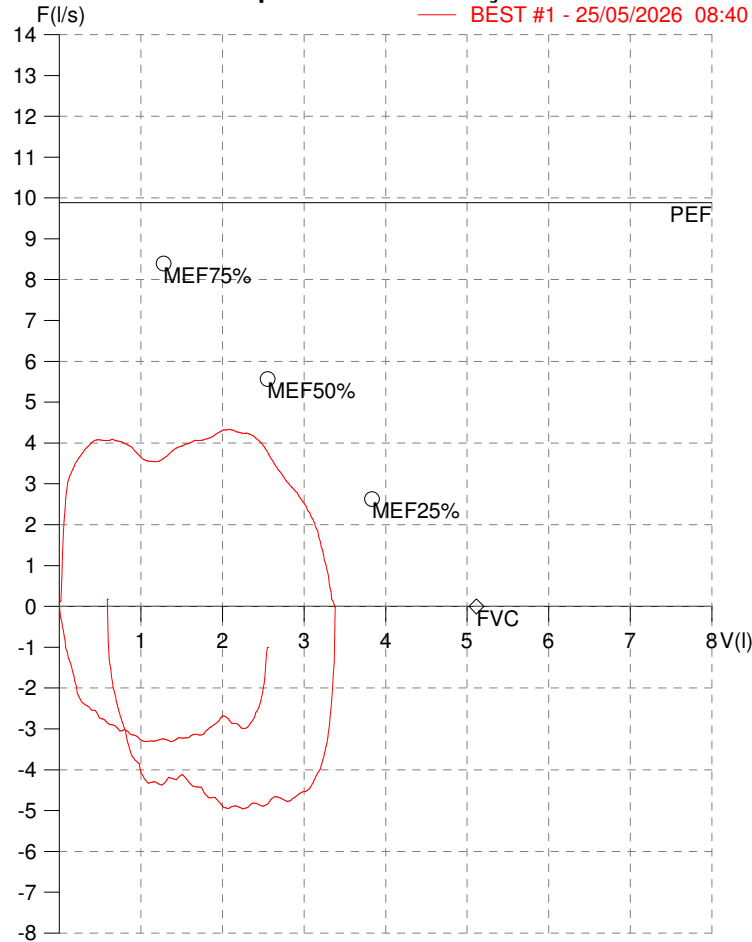


**HISMET - MEDICINA DO TRABALHO**  
**AV. GENERAL MELLO, 227. POÇÃO. CUIABÁ MT**  
**Tel. (65)3321-7051**

**ID:** 823401  
**Primeiro Nome:** ADAILSON FIDELIS DE  
**Sobrenome:**  
**Data:** 25/05/2026

**Data de nascimento:** 29/08/2003  
**Sexo :** Macho  
**Peso (kg):** 63.0  
**Altura (cm):** 174.0

**Capacidade Vital Forçada**



Parâmetro	UM	Descrição	Prev.	BEST#1	% Prev.
Best FVC	l(btps)	Melhor Capacidade Vital Forçada	5.11	3.38	66.1
FVC	l(btps)	Capacidade Vital Forçada	5.11	3.38	66.1
FEV1	l(btps)	Volume Exp Forçada em 1 seg	4.35	3.32	76.1
PEF	l/sec	Pico de Fluxo expiratório	9.89	4.34	43.8
PIF	l/sec	Pico de Fluxo Inspiratório		4.96	
FEV1/FVC%	%	FEV1 em % da FVC	83.3	98.1	117.8
FEF25-75%	l/sec	Fluxo expiratório médio forçado	5.13	3.97	77.3
MEF75%	l/sec	Fluxo Exp Máx @ 25% FVC	8.39	3.94	47.0
MEF50%	l/sec	Fluxo Exp Máx @ 50% FVC	5.56	4.06	73.0
MEF25%	l/sec	Fluxo Exp Máx @ 75% FVC	2.63	3.79	144.1
FET100%	sec	Tempo de Expiração forçada		1.4	
PEFr	l/min	Pico de Fluxo expiratório (l/min)	593.3	260.1	43.8

**Diagnóstico:**

Anormalidade Moderado

Impresso 25/05/2026

Protocolo:2605250949379

Data:25/05/2026

Paciente:ADAILSON FIDELIS DE OLIVEIRA

Nasc.:29/08/2003 RG :-

CPF:06102412141

Exame :RX COLUNA LOMBO SACRA AP / PERFIL

### Resultado

CORPOS VERTEBRAIS VISUALIZADOS COM MORFOLOGIA E TEXTURA HABITUAIS.  
APÓFISES ESPINHOSAS, TRANSVERSAS E PEDÍCULOS SEM ANORMALIDADES.  
AUSÊNCIA DE ASSIMETRIAS EVIDENTES OU ESCOLIOSE DA COLUNA.  
LINHA DE PESO PROJETADO ANTERIOR A BASE DO SACRO.  
ASPECTO DE SACRALIZAÇÃO DE L5 COM REDUÇÃO DO ESPAÇO DISCAL NO NÍVEL L5-S1.  
DEMAIS ESPAÇOS DISCAIS DENTRO DOS LIMITES DA NORMALIDADE.  
FOI CONSIDERADO ARCOS COSTAIS HIPOPLÁSICOS EM T12.  
MEGAPOFISE TRANSVERSA BILATERAL DE L5 ARTICULADA COM O SACRO.



---

Dr. Leandro M. Colmanetti

Médico Radiologista CRM 5995 MT RQE 4585 MT

v1.0 Chave:<http://sistema.imaggi.com.br/validar.php?chave=783783919213936029770223058208>

