



ATESTADO DE ACUIDADE VISUAL

CNPJ : 77591402000132 Fantasia : CONSTRUTORA J.L.
Razão Social : JOTA ELE CONSTRUÇOES CIVIS S/A
Endereço : R CORONEL PEDRO SCHERER N.º 222 Complemento :
Cidade / UF : CURITIBA / PR CEP : 80050470

Funcionário

Nome : Thiago de Alcantara Dos Santos Pereira Setor: OPERACIONAL
CPF : 07814433347 Cargo: ENCANADOR
RG : / Nascimento: 26/05/2001

Ficha de Acuidade Visual

Longe

Método de avaliação : Escala Optométrica de Snellen

SEM CORREÇÃO

OD: 20/10

OE: 20/10

COM CORREÇÃO

OD: /

OE: /

Perto

Método de avaliação : Tabela de Jaeger

CORREÇÃO : NÃO

RESULTADO OLHO DIREITO : J1

RESULTADO OLHO ESQUERDO : J1

Teste Cromático

Visão Cromatica: NORMAL

Usa lente/óculos: Não

Resultado: NORMAL

Cuiabá 25 de maio de 2026

Dr. João Batista de Almeida
Médico
CRM-MT 15709

Dr. João Batista de Almeida Junior
CRM-MT 15709
NIS 269.85078.64-6

Autenticação Assintatura : F07E3241B3F67E088C5E5B08AE9B0F89
Para validar a assinatura : <https://sistema.hismet.com.br/validacao.php>

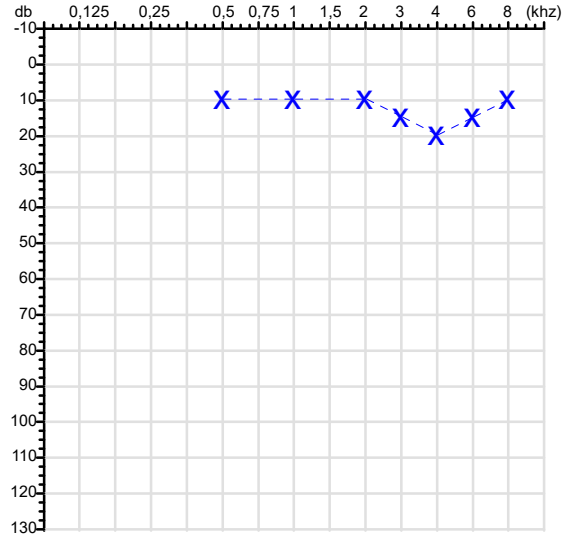
| | | |
|----------------------------|--|-------|
| CPF :078.144.333-47 | Paciente :Thiago de Alcantara Dos Santos Pereira | RG :/ |
| CNPJ :77.591.402/0001-32 | Razão :JOTA ELE CONSTRUcoes CIVIS S/A | |
| Nascimento :26/05/2001 | Idade : 24 anos | |
| Motivo :Admissional | Setor :OPERACIONAL | |
| Reposuo :14h | Função :ENCANADOR | |
| Data do Exame : 25/05/2026 | | |

Orelha Direita



Audiometria

Orelha Esquerda



Aérea

| Khz | 0,25 | 0,5 | 1 | 2 | 3 | 4 | 6 | 8 |
|-------|------|-----|----|----|----|----|----|----|
| OD db | NDG | 15 | 10 | 15 | 15 | 15 | 20 | 15 |

| Khz | 0,25 | 0,5 | 1 | 2 | 3 | 4 | 6 | 8 |
|-------|------|-----|----|----|----|----|----|----|
| OE db | NDG | 10 | 10 | 10 | 15 | 20 | 15 | 10 |

Ossea

| Khz | 0,25 | 0,5 | 1 | 2 | 3 | 4 | 6 |
|-------|------|-----|-----|-----|-----|-----|-----|
| OD db | NDG | NDG | NDG | NDG | NDG | NDG | NDG |

| Khz | 0,25 | 0,5 | 1 | 2 | 3 | 4 | 6 |
|-------|------|-----|-----|-----|-----|-----|-----|
| OE db | NDG | NDG | NDG | NDG | NDG | NDG | NDG |

Médias Tritonais

| Khz | 0,5 | 1 | 2 | = | 3 | 4 | 6 | = |
|-------|-----|----|----|----|----|----|----|----|
| OD db | 15 | 10 | 15 | 13 | 15 | 15 | 20 | 17 |

| Khz | 0,5 | 1 | 2 | = | 3 | 4 | 6 | = |
|-------|-----|----|----|----|----|----|----|----|
| OE db | 10 | 10 | 10 | 10 | 15 | 20 | 15 | 17 |

Laudo Clínico OD

Audição normal

Laudo Clínico OE

Audição normal

Classificações: tipo de perda auditiva (Silman e Silvermam - 1997), grau de perda auditiva média 500khz, 1000khz e 2000khz (Lloyd e Kaplan - 1978) e configuração audiométrica (Silman e Silverman - 1997 - adaptada de Carhart, 1945 e Lloyd e Kaplan, 1978)

Classificações: tipo de perda auditiva (Silman e Silvermam - 1997), grau de perda auditiva média 500khz, 1000khz e 2000khz (Lloyd e Kaplan - 1978) e configuração audiométrica (Silman e Silverman - 1997 - adaptada de Carhart, 1945 e Lloyd e Kaplan, 1978)

Emanuel Sempio
Fonoaudiólogo
Audiologia Clínica e Ocupacional
CRFa/ 5-5297-8

Emanuel Sempio
Fonoaudiólogo
CRFa 5 - 5297 - 8
Assinatura eletrônica :DC3471B605EC9C7995A9021172FF4058
Para validar a assinatura : <https://sistema.hismet.com.br/validacao.php>

Thiago de Alcantara Dos Santos Pereira
** Assinado por biometria **

Modelo do Audiometro :AVS500 - VIBRASOM
Última Aferição :12/08/2025



**ATENDIMENTO CLÍNICO
EXAME N.º 823473**

Paciente

Nome : THIAGO DE ALCANTARA DOS SANTOS PEREIRA

CPF : 07814433347

Cargo : ENCANADOR

RG : /

Nascimento : 26/05/2001

AVALIAÇÃO PSICOLÓGICA

I.DESCRICÃO DE DEMANDA

A presente avaliação teve por objetivo cumprir o regimento do processo seletivo com uso de uma entrevista, um teste psicométrico e o questionário SRQ 20. _____

II.PROCEDIMENTO

Para atender a demanda proposta foi realizada a aplicação do teste AC, que é considerado um teste que avalia a atenção concentrada e o formulário SRQ 20, sendo um instrumento de rastreamento psiquiátrico composto por vinte itens. _____

III.ANÁLISE

No geral obteve-se um resultado bom, obtendo percentil 30, o que representa um processo atencional médio, perante os sujeitos de sua mesma faixa etária e população. No questionário de rastreamento de transtornos mentais, o sujeito relatou não apresentar sintomas. Com estado mental aparentemente conservado. _____

IV.CONCLUSÃO

Em relação aos dados apresentados e analisados, mais as observações, há indícios de que o sujeito tem condições de exercer sua função. _____

V. PRAZO DE VALIDADE DA AVALIAÇÃO

Considerando que a personalidade é dinâmica e multideterminada, esta avaliação será válida para o presente momento.

Cuiabá-MT, 25 de maio de 2026



Como validar o documento pelo ITI:
Leia o qr-code e siga as instruções na página que será aberta.



Protocolo:26052512332545

Data:25/05/2026

Paciente:THIAGO DE ALCANTARA DOS SANTOS PEREIRA

Nasc.:26/05/2001 RG :-

CPF:07814433347

Exame :ELETROCARDIOGRAMA ECG

Resultado

FC = 57BPM (VARIA DE DE 50 A 100BPM, DE ACORDO COM AS ÚLTIMAS DIRETRIZES DE ECG DA SBC).

P-R = 0,12S (NORMAL = 0,10 A 0,20S), P SINUSAL (ONDA P SINUSAL SE POSITIVA E, D1, D2, D3, AVF).

QRS = 0,08S (NORMAL = 0,07 A 0,11S) OBS: Q PATOLÓGICA SE AMPLITUDE FOR PELO MENOS 25% DA ONDA R.

RITMO SINUSAL.

SÂQRS = +90° (NORMAL = 0 A 90°, ALGUNS AUTORES CONSIDERAM NORMAL = -30 A +110°).

Impressão diagnóstica

DENTRO DOS PARÂMETROS NORMAIS.

DRA. JAMILA LEITE XAVIER

Cardiologista CRM MT 6422 RQE 4016 MT

Dr.ª Jamila L. Xavier

v1.0 Chave:<http://sistema.imaggi.com.br/validar.php?chave=739655620953429194252724401181>

CRM-MT 6422

AV. GENERAL MELLO, 227 - POÇÃO - CEP 78015-300 - CUIABÁ - MT

FONE: (65) 3055-2051 - IMAGGI@IMAGGI.COM.BR



Protocolo:26052512361345

Data:25/05/2026

Paciente:THIAGO DE ALCANTARA DOS SANTOS PEREIRA

Nasc.:26/05/2001 RG :-

CPF:07814433347

Exame :ELETROENCEFALOGRAMA CLINICO

Resultado

A ATIVIDADE ELÉTRICA CEREBRAL DE REPOUSO MOSTROU-SE SIMÉTRICA ENTRE ÁREAS HOMÓLOGAS, ORGANIZADA, CONSTITUÍDA POR UM RITMO ALFA DOMINANTE, 09-10HZ DE MÉDIA AMPLITUDE, COM PREDOMÍNIO NAS REGIÕES POSTERIO.
AUSÊNCIA DE ATIVIDADE EPILEPTIFORME.
DURANTE TODO O DECORRER DO EXAME, MESMO COM A ATIVAÇÃO PELA HIPERPNÉIA, NÃO FORAM REGISTRADOS GRAFOELEMENTOS PATOLÓGICOS.
ELETROENCEFALOGRAMA DIGITAL, REALIZADO DURANTE VIGÍLIA, EM CONDIÇÕES TÉCNICAS SATISFATÓRIAS.

Impressão diagnóstica

DENTRO DOS PARÂMETROS NORMAIS.

DR. CESAR ANDROLAGE
Neurologista CRM 7432 MT RQE 4011 MT
CRM: MT 7432

v1.0 Chave:<http://sistema.imaggi.com.br/validar.php?chave=985275294473201608758613757680>

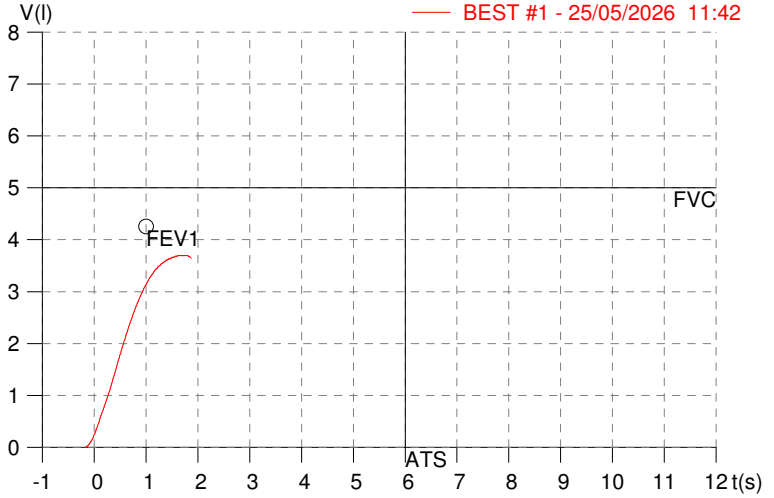
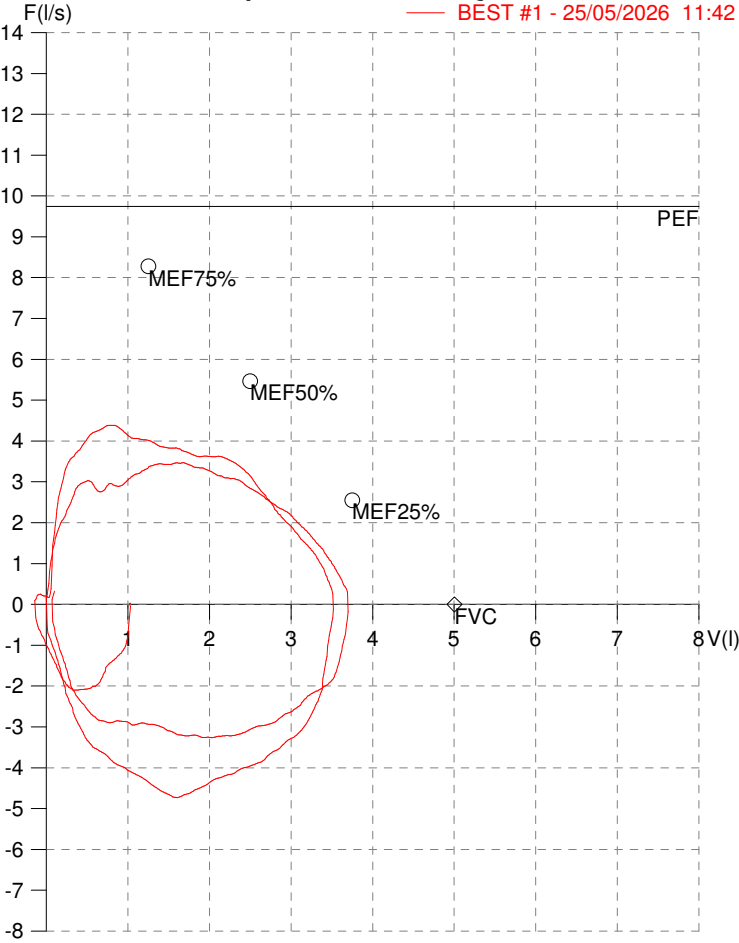


HISMET - MEDICINA DO TRABALHO
AV. GENERAL MELLO, 227. POÇÃO. CUIABÁ MT
Tel. (65)3321-7051

ID: 823470
Primeiro Nome: THIAGO DE ALCANTARA
Sobrenome: PEREIRA
Data: 25/05/2026

Data de nascimento: 26/05/2001
Sexo : Macho
Peso (kg): 65.0
Altura (cm): 173.0

Capacidade Vital Forçada



| Parâmetro | UM | Descrição | Prev. | BEST#1 | % Prev. |
|-----------|---------|-----------------------------------|-------|--------|---------|
| Best FVC | l(btps) | Melhor Capacidade Vital Forçada | 5.00 | 3.71 | 74.3 |
| FVC | l(btps) | Capacidade Vital Forçada | 5.00 | 3.71 | 74.3 |
| FEV1 | l(btps) | Volume Exp Forçada em 1 seg | 4.25 | 3.13 | 73.5 |
| PEF | l/sec | Pico de Fluxo expiratório | 9.74 | 3.47 | 35.6 |
| PIF | l/sec | Pico de Fluxo Inspiratório | | 3.27 | |
| FEV1/FVC% | % | FEV1 em % da FVC | 82.9 | 84.1 | 101.5 |
| FEF25-75% | l/sec | Fluxo expiratório médio forçado | 5.02 | 3.14 | 62.4 |
| MEF75% | l/sec | Fluxo Exp Máx @ 25% FVC | 8.28 | 2.90 | 35.0 |
| MEF50% | l/sec | Fluxo Exp Máx @ 50% FVC | 5.46 | 3.35 | 61.3 |
| MEF25% | l/sec | Fluxo Exp Máx @ 75% FVC | 2.55 | 2.49 | 97.5 |
| FET100% | sec | Tempo de Expiração forçada | | 1.6 | |
| PEFr | l/min | Pico de Fluxo expiratório (l/min) | 584.4 | 208.3 | 35.6 |

Diagnóstico:
Anormalidade Moderado

Impresso 25/05/2026

| | | | |
|----------------------------|--|--|---------------------|
| Cod.: 583794 | Paciente: Thiago de Alcantara dos Santos Pereira | Sexo: Masculino | Idade: 25 (A) |
| Atendido em: 25/05/2026 | Professional Solicitante: Dr.(a) Rafael Correa da Costa | Cadastro de Pessoas Físicas: CPF: 07814433347 | Convênio: Hismet |

GLICOSE EM JEJUM

72 mg/dL

Método: Enzimático Colorimétrico Material: Soro Coletado em: 25/05/2026 Liberado em: 25/05/2026 13:41

Valores de Referência:

70 a 99 mg/dL

Histórico de Resultados

77 mg/dL

18/09/2023

85 mg/dL

19/08/2024



Assinado Digitalmente

Dra. Julia Cristina da Silva
Biomédica
CRBM - 24963

A interpretação de qualquer teste com finalidade diagnóstica ou prognóstica depende de avaliação conjunta dos dados clínicos e da história médica do paciente.

Responsável Técnico: Bruno Bini Napoleão - CRBM 2121

Endereço: Av. General Vale,350, Bandeirantes.
Telefone:65-99295 3662

| | | | |
|----------------------------|--|--|---------------------|
| Cod.: 583794 | Paciente: Thiago de Alcantara dos Santos Pereira | Sexo: Masculino | Idade: 25 (A) |
| Atendido em: 25/05/2026 | Profissional Solicitante: Dr.(a) Rafael Correa da Costa | Cadastro de Pessoas Físicas: CPF: 07814433347 | Convênio: Hismet |

HEMOGRAMA

Método: Automação XNL550 Material: PLASMA EDTA Coletado em: 25/05/2026 Liberado em: 25/05/2026 13:35

Eritrograma

| | | Valores de Referência |
|---|-------------|-----------------------------|
| Hemácias em milhões/ mm ³: | 5,11 | 4,30 a 5,70/mm ³ |
| Hemoglobina em g/dL.....: | 14,7 | 13,5 a 17,5g/dL |
| Hematócrito em %.....: | 43,2 | 39,0 a 50,0% |
| Vol. Glob. Média em fl.....: | 84,5 | 80,0 a 95,0fl |
| Hem. Glob. Média em pg.....: | 28,8 | 26,0 a 34,0pg |
| C.H. Glob. Média em g/dL.....: | 34,0 | 31,0 a 36,0g/dL |
| RDW.....: | 13,1 | 11,0 a 15,0% |

Leucograma

| | | | |
|---------------------------|-----------------------------|-----------------------------|--------------------------------|
| Leucócitos.....: | 5.730/mm³ | | 3.500 a 10.000/mm ³ |
| Neutrófilos.....: | 48,2% | 2.762/mm³ | 50 a 70 2000 a 7000 |
| Blastos.....: | 0,0% | 0/mm³ | 0 0 |
| Promielocitos.....: | 0,0% | 0/mm³ | 0 0 |
| Mielocitos.....: | 0,0% | 0/mm³ | 0 0 |
| Metamielocitos.....: | 0,0% | 0/mm³ | 0 0 |
| Bastões.....: | 0,0% | 0/mm³ | 0 a 6 0 a 600 |
| Segmentados.....: | 48,2% | 2.762/mm³ | 50 a 70 2000 a 7000 |
| Eosinófilos.....: | 7,3% | 418/mm³ | 2 a 4 80 a 600 |
| Basófilos.....: | 0,7% | 40/mm³ | 0 a 2 0 a 200 |
| Linfócitos típicos.....: | 34,0% | 1.948/mm³ | 25 a 35 1000 a 3500 |
| Linfócitos atípicos.....: | 0,0% | 0/mm³ | 0 0 |
| Monócitos.....: | 9,8% | 562/mm³ | 2 a 10 400 a 1000 |

Plaquetas

| | | |
|---------------------|-------------------------------|-----------------------------------|
| Plaquetas.....: | 241.000/mm³ | 150.000 a 450.000/mm ³ |
| VPM.....: | 11,2/fl | 6,7 a 10,0fl |
| Plaquetócrito.....: | 0,270% | 0,100 a 0,500% |
| PDW.....: | 14,2 | 15,0 a 17,9% |



Assinado Digitalmente



Dra. Julia Cristina da Silva
Biomédica
CRBM - 24963

A interpretação de qualquer teste com finalidade diagnóstica ou prognóstica depende de avaliação conjunta dos dados clínicos e da história médica do paciente.

Responsável Técnico: Bruno Bini Napoleão - CRBM 2121

Endereço: Av. General Vale,350, Bandeirantes.
Telefone:65-99295 3662

Protocolo:26052510384244 Data:25/05/2026
Paciente:THIAGO DE ALCANTARA DOS SANTOS PEREIRA
Nasc.:26/05/2001 RG :- CPF:78144333470
Exame :RX COLUNA LOMBO SACRA AP / PERFIL

Resultado

CORPOS VERTEBRAIS VISUALIZADOS COM MORFOLOGIA E TEXTURA HABITUAIS.
APÓFISES ESPINHOSAS, TRANSVERSAS E PEDÍCULOS SEM ANORMALIDADES.
TRANSIÇÃO LOMBOSSACRA DE ASPECTO NORMAL.
ESPAÇOS DISCAIS DENTRO DOS LIMITES DA NORMALIDADE.
LINHA DE PESO PROJETADO ANTERIOR A BASE DO SACRO.
ESCOLIOSE DO EIXO LONGITUDINAL DA COLUNA LOMBAR COM CONVEXIDADE à DIREITA



Dr. Leandro M. Colmanetti

Médico Radiologista CRM 5995 MT RQE 4585 MT

v1.0 Chave:<http://sistema.imaggi.com.br/validar.php?chave=239070007480767003077033219884>

