



ATESTADO DE ACUIDADE VISUAL

CNPJ : 45907897000170 Fantasia : JERA SERVICOS E TERCEIRIZACAO
Razão Social : JERA SERVICOS E TERCEIRIZACAO LTDA
Endereço : R SIDONIO RONDON DE MORAIS N.º 5 Complemento : QUADRA110 LOTE 05
Cidade / UF : VARZEA GRANDE / MT CEP : 78135154

Funcionário

Nome : Eduardo Gomes de Campos Setor: ENTREGA
CPF : 04608948113 Cargo: MOTORISTA NIVEL III
RG : / Nascimento: 18/05/1991

Ficha de Acuidade Visual

Longe

Método de avaliação : Escala Optométrica de Snellen

SEM CORREÇÃO

OD: 20/10

OE: 20/10

COM CORREÇÃO

OD: /

OE: /

Perto

Método de avaliação : Tabela de Jaeger

CORREÇÃO : NÃO

RESULTADO OLHO DIREITO : J1

RESULTADO OLHO ESQUERDO : J1

Teste Cromático

Visão Cromatica: NORMAL

Usa lente/óculos: Não

Resultado: NORMAL

Cuiabá 25 de maio de 2026

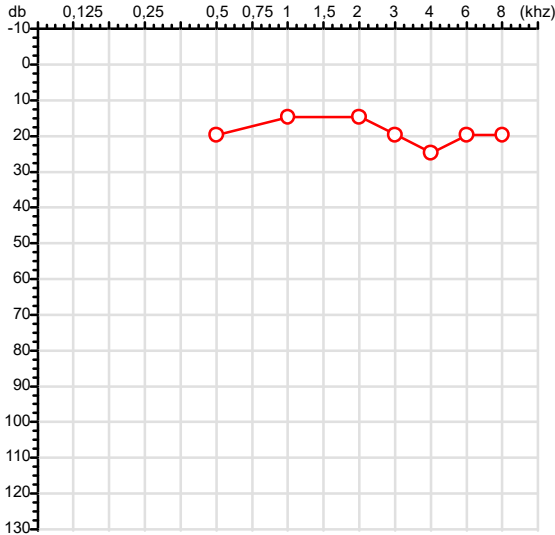
Dr. João Batista de Almeida
Médico
CRM-MT 15709

Dr. João Batista de Almeida Junior
CRM-MT 15709
NIS 269.85078.64-6

Autenticação Assinatura :3C55D3FD5934BB314070BBD300C3A404
Para validar a assinatura : <https://sistema.hismet.com.br/validacao.php>

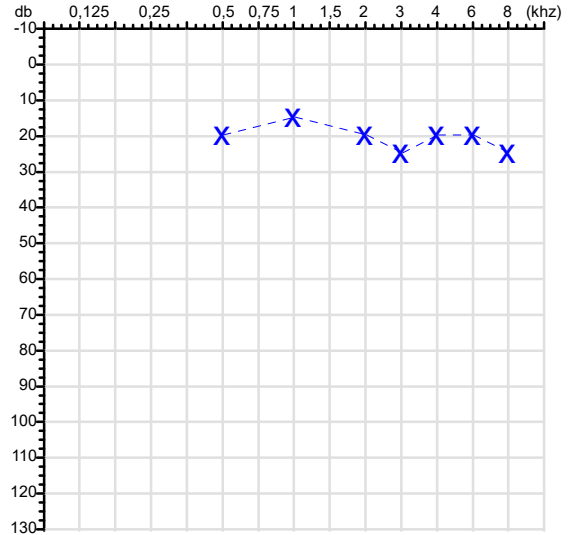
CPF :046.089.481-13	Paciente :Eduardo Gomes de Campos	RG :/
CNPJ :45.907.897/0001-70	Razão :JERA SERVICOS E TERCEIRIZACAO LTDA	
Nascimento :18/05/1991	Idade : 35 anos	
Motivo :Admissional	Setor :ENTREGA	
Reposuo :14h	Função :MOTORISTA NIVEL III	
Data do Exame : 25/05/2026		

Orelha Direita



Audiometria

Orelha Esquerda



Aérea

Khz	0,25	0,5	1	2	3	4	6	8
OD db	NDG	20	15	15	20	25	20	20

Khz	0,25	0,5	1	2	3	4	6	8
OE db	NDG	20	15	20	25	20	20	25

Ossea

Khz	0,25	0,5	1	2	3	4	6
OD db	NDG	NDG	NDG	NDG	NDG	NDG	NDG

Khz	0,25	0,5	1	2	3	4	6
OE db	NDG	NDG	NDG	NDG	NDG	NDG	NDG

Médias Tritonais

Khz	0,5	1	2	=	3	4	6	=
OD db	20	15	15	17	20	25	20	22

Khz	0,5	1	2	=	3	4	6	=
OE db	20	15	20	18	25	20	20	22

Lauda Clínico OD

Audição normal

Lauda Clínico OE

Audição normal

Classificações: tipo de perda auditiva (Silman e Silvermam - 1997), grau de perda auditiva média 500khz, 1000khz e 2000khz (Lloyd e Kaplan - 1978) e configuração audiométrica (Silman e Silverman - 1997 - adaptada de Carhart, 1945 e Lloyd e Kaplan, 1978)

Classificações: tipo de perda auditiva (Silman e Silvermam - 1997), grau de perda auditiva média 500khz, 1000khz e 2000khz (Lloyd e Kaplan - 1978) e configuração audiométrica (Silman e Silverman - 1997 - adaptada de Carhart, 1945 e Lloyd e Kaplan, 1978)

Emanuel Sempio
Fonoaudiólogo
Audiologia Clínica e Ocupacional
CRFa/ 5-5297-8

Emanuel Sempio
Fonoaudiólogo
CRFa 5 - 5297 - 8

Assinatura eletrônica :A78D724D1EBB276FD16C39C968E36787
Para validar a assinatura : <https://sistema.hismet.com.br/validacao.php>

Eduardo Gomes de Campos

** Assinado por biometria **

Modelo do Audiometro :AVS500 - VIBRASOM
Última Aferição :12/08/2025



**ATENDIMENTO CLÍNICO
EXAME N.º 823493**

Paciente

Nome : EDUARDO GOMES DE CAMPOS

CPF : 04608948113

RG : /

Cargo : MOTORISTA NIVEL III

Nascimento : 18/05/1991

AVALIAÇÃO PSICOLÓGICA

DESCRIÇÃO DE DEMANDA

A presente avaliação teve por objetivo cumprir o regimento do processo seletivo com uso de uma entrevista e um teste psicométrico. _____

PROCEDIMENTO

Para atender a demanda proposta foi realizada a aplicação do teste palográfico que é considerado um teste expressivo de personalidade. _____

ANÁLISE

No geral obteve-se um resultado dentro do esperado. Apresentou NOR baixo, o que denota estabilidade no ritmo de produção, que permite desenvolver tarefas com certa uniformidade. Apresentando indícios de dinamismo, diplomacia, facilidade para estabelecimento de contatos sociais, segurança de si mesmo, confiança no êxito e otimismo. Com o estado mental aparentemente conservado. _____

CONCLUSÃO

Em relação aos dados apresentados e analisados, somados às observações, há indícios de que o sujeito tem condições de exercer sua função. _____

PRAZO DE VALIDADE DA AVALIAÇÃO

Considerando que a personalidade é dinâmica e multideterminada, esta avaliação será válida para o presente momento.

Cuiabá-MT, 25 de maio de 2026



Como validar o documento pelo ITI:
Leia o qr-code e siga as instruções na página que será aberta.



Protocolo:26052513255845

Data:25/05/2026

Paciente:EDUARDO GOMES DE CAMPOS

Nasc.:18/05/1991 RG :-

CPF:04608948113

Exame :ELETROCARDIOGRAMA ECG

Resultado

FC = 79BPM (VARIA DE DE 50 A 100BPM, DE ACORDO COM AS ÚLTIMAS DIRETRIZES DE ECG DA SBC).

P-R = 0,12S (NORMAL = 0,10 A 0,20S), P SINUSAL (ONDA P SINUSAL SE POSITIVA E, D1, D2, D3, AVF).

QRS = 0,09S (NORMAL = 0,07 A 0,11S) OBS: Q PATOLÓGICA SE AMPLITUDE FOR PELO MENOS 25% DA ONDA R.

QTC = 0,41S (NORMAL = 0,34 A 0,45S P/ HOMENS A 0,47S P/ MULHERES).

RITMO SINUSAL.

SÂQRS = +90° (NORMAL = 0 A 90°, ALGUNS AUTORES CONSIDERAM NORMAL = -30 A +110°).

Impressão diagnóstica

RITMO SINUSAL

DISTÚRPIO DE CONDUÇÃO PELO RAMO DIREITO

DRA. JAMILA LEITE XAVIER

Cardiologista CRM MT 6422 RQE 4016 MT

Dr.ª Jamila L. Xavier

69870670440399275321080

CRM-MT 6422

v1.0 Chave:<http://sistema.imaggi.com.br/validar.php?chave=116917269870670440399275321080>

AV. GENERAL MELLO, 227 - POÇÃO - CEP 78015-300 - CUIABÁ - MT

FONE: (65) 3055-2051 - IMAGGI@IMAGGI.COM.BR



Protocolo:26052513414245

Data:25/05/2026

Paciente:EDUARDO GOMES DE CAMPOS

Nasc.:18/05/1991 RG :-

CPF:04608948113

Exame :ELETROENCEFALOGRAMA CLINICO

Resultado

A ATIVIDADE ELÉTRICA CEREBRAL DE REPOUSO MOSTROU-SE SIMÉTRICA ENTRE ÁREAS HOMÓLOGAS, ORGANIZADA, CONSTITUÍDA POR UM RITMO ALFA DOMINANTE,09-10HZ DE MÉDIA AMPLITUDE, COM PREDOMÍNIO NAS REGIÕES POSTERIO.
AUSÊNCIA DE ATIVIDADE EPILEPTIFORME.
DURANTE TODO O DECORRER DO EXAME, MESMO COM A ATIVAÇÃO PELA HIPERPNÉIA, NÃO FORAM REGISTRADOS GRAFOELEMENTOS PATOLÓGICOS.
ELETROENCEFALOGRAMA DIGITAL, REALIZADO DURANTE VIGÍLIA, EM CONDIÇÕES TÉCNICAS SATISFATÓRIAS.

Impressão diagnóstica

DENTRO DOS PARÂMETROS NORMAIS.

DR. CESAR ANDROLAGE
Neurologista CRM 7432 MT RQE 4011 MT
CRM: MT 7432

v1.0 Chave:<http://sistema.imaggi.com.br/validar.php?chave=903358291166112561878552112871>

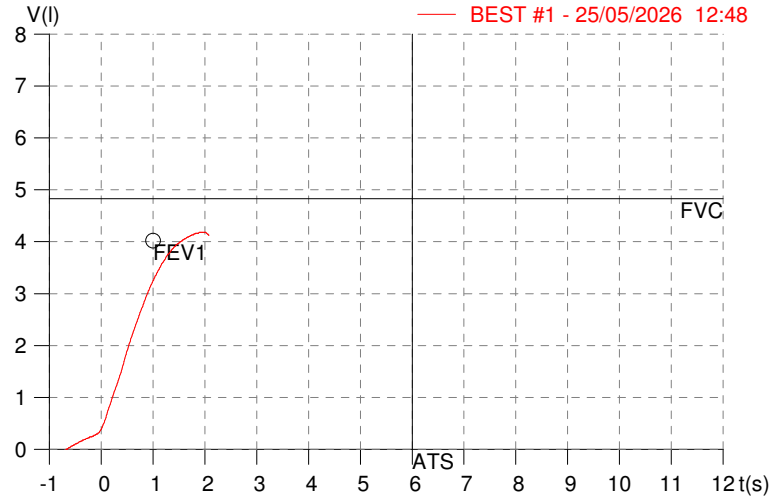
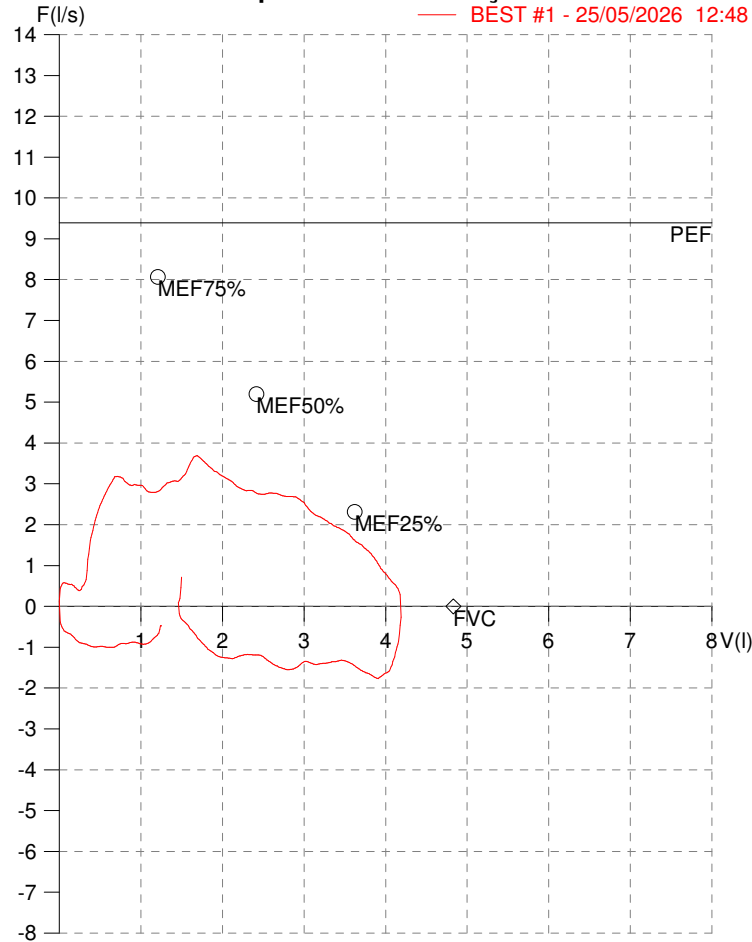


HISMET - MEDICINA DO TRABALHO
AV. GENERAL MELLO, 227. POÇÃO. CUIABÁ MT
Tel. (65)3321-7051

ID: 823493
Primeiro Nome: EDUARDO GOMES DE
Sobrenome: CAMPOS
Data: 25/05/2026

Data de nascimento: 18/05/1991
Sexo : Macho
Peso (kg): 87.0
Altura (cm): 175.0

Capacidade Vital Forçada



Parâmetro	UM	Descrição	Prev.	BEST#1	% Prev.
Best FVC	l(btps)	Melhor Capacidade Vital Forçada	4.83	4.20	86.9
FVC	l(btps)	Capacidade Vital Forçada	4.83	4.20	86.9
FEV1	l(btps)	Volume Exp Forçada em 1 seg	4.02	3.23	80.2
PEF	l/sec	Pico de Fluxo expiratório	9.39	3.69	39.3
PIF	l/sec	Pico de Fluxo Inspiratório		1.77	
FEV1/FVC%	%	FEV1 em % da FVC	80.9	76.8	94.9
FEF25-75%	l/sec	Fluxo expiratório médio forçado	4.59	2.92	63.5
MEF75%	l/sec	Fluxo Exp Máx @ 25% FVC	8.07	2.91	36.1
MEF50%	l/sec	Fluxo Exp Máx @ 50% FVC	5.20	3.10	59.7
MEF25%	l/sec	Fluxo Exp Máx @ 75% FVC	2.32	2.24	96.5
FET100%	sec	Tempo de Expiração forçada		1.9	
PEFr	l/min	Pico de Fluxo expiratório (l/min)	563.4	221.4	39.3

Diagnóstico:
 Espirometria normal

Impresso 25/05/2026

Cod.: 583811	Paciente: Eduardo Gomes de Campos	Sexo: Masculino	Idade: 35 (A)
Atendido em: 25/05/2026	Professional Solicitante: Dr.(a) Rafael Correa da Costa	Cadastro de Pessoas Físicas: CPF: 04608948113	Convênio: Hismet

GLICOSE EM JEJUM

78 mg/dL

Método: Enzimático Colorimétrico Material: Soro Coletado em: 25/05/2026 Liberado em: 25/05/2026 13:42

Valores de Referência:

70 a 99 mg/dL

Histórico de Resultados

76 mg/dL

04/07/2023

85 mg/dL

30/12/2024



Assinado Digitalmente

Dra. Julia Cristina da Silva
Biomédica
CRBM - 24963

A interpretação de qualquer teste com finalidade diagnóstica ou prognóstica depende de avaliação conjunta dos dados clínicos e da história médica do paciente.

Responsável Técnico: Bruno Bini Napoleão - CRBM 2121

Endereço: Av. General Vale,350, Bandeirantes.
Telefone:65-99295 3662

Cod.: 583811	Paciente: Eduardo Gomes de Campos	Sexo: Masculino	Idade: 35 (A)
Atendido em: 25/05/2026	Profissional Solicitante: Dr.(a) Rafael Correa da Costa	Cadastro de Pessoas Físicas: CPF: 04608948113	Convênio: Hismet

HEMOGRAMA

Método: Automação XNL550 Material: PLASMA EDTA Coletado em: 25/05/2026 Liberado em: 25/05/2026 13:43

Eritrograma

		Valores de Referência
Hemácias em milhões/ mm ³:	5,04	4,30 a 5,70/mm ³
Hemoglobina em g/dL.....:	15,5	13,5 a 17,5g/dL
Hematócrito em %.....:	44,4	39,0 a 50,0%
Vol. Glob. Média em fl.....:	88,1	80,0 a 95,0fl
Hem. Glob. Média em pg.....:	30,8	26,0 a 34,0pg
C.H. Glob. Média em g/dL.....:	34,9	31,0 a 36,0g/dL
RDW.....:	14,2	11,0 a 15,0%

Leucograma

Leucócitos.....:	7.400/mm³		3.500 a 10.000/mm ³
Neutrófilos.....:	59,5%	4.403/mm³	50 a 70 2000 a 7000
Blastos.....:	0,0%	0/mm³	0 0
Promielocitos.....:	0,0%	0/mm³	0 0
Mielocitos.....:	0,0%	0/mm³	0 0
Metamielocitos.....:	0,0%	0/mm³	0 0
Bastões.....:	0,0%	0/mm³	0 a 6 0 a 600
Segmentados.....:	59,5%	4.403/mm³	50 a 70 2000 a 7000
Eosinófilos.....:	1,4%	104/mm³	2 a 4 80 a 600
Basófilos.....:	0,8%	59/mm³	0 a 2 0 a 200
Linfócitos típicos.....:	28,0%	2.072/mm³	25 a 35 1000 a 3500
Linfócitos atípicos...:	0,0%	0/mm³	0 0
Monócitos.....:	10,3%	762/mm³	2 a 10 400 a 1000

Plaquetas

Plaquetas.....:	237.000/mm³	150.000 a 450.000/mm ³
VPM.....:	10,5/fl	6,7 a 10,0fl
Plaquetócrito.....:	0,250%	0,100 a 0,500%
PDW.....:	12,2	15,0 a 17,9%



Assinado Digitalmente



Dra. Julia Cristina da Silva
Biomédica
CRBM - 24963

A interpretação de qualquer teste com finalidade diagnóstica ou prognóstica depende de avaliação conjunta dos dados clínicos e da história médica do paciente.

Responsável Técnico: Bruno Bini Napoleão - CRBM 2121

Endereço: Av. General Vale,350, Bandeirantes.
Telefone:65-99295 3662

Protocolo:2605251107169

Data:25/05/2026

Paciente:EDUARDO GOMES DE CAMPOS

Nasc.:18/05/1991 RG :-

CPF:04608948113

Exame :RX COLUNA LOMBO SACRA AP / PERFIL

Resultado

CORPOS VERTEBRAIS VISUALIZADOS COM MORFOLOGIA E TEXTURA HABITUAIS.
APÓFISES ESPINHOSAS, TRANSVERSAS E PEDÍCULOS SEM ANORMALIDADES.
TRANSIÇÃO LOMBOSSACRA DE ASPECTO NORMAL.
ESPAÇOS DISCAIS DENTRO DOS LIMITES DA NORMALIDADE.
AUSÊNCIA DE ASSIMETRIAS EVIDENTES OU ESCOLIOSE DA COLUNA.
LINHA DE PESO PROJETADO ANTERIOR A BASE DO SACRO.



Dr. Leandro M. Colmanetti

Médico Radiologista CRM 5995 MT RQE 4585 MT

v1.0 Chave:<http://sistema.imaggi.com.br/validar.php?chave=584613531136013861996129301011>

