

Cod.: 583836	Paciente: Marcos Fabricio de Santana	Sexo: Masculino	Idade: 21 (A)
Atendido em: 25/05/2026	Profissional Solicitante: Dr.(a) Rafael Correa da Costa	Cadastro de Pessoas Físicas: CPF: 08951247180	Convênio: Hismet

ACIDO HIPURICO - URINA FINAL JORNADA

0,15 g/g de creatinina

Método: CROMATOGRAFIA LÍQUIDA - HPLC Material: urina pos jornada de trabalho Coletado em: 25/05/2026 Liberado em: 27/05/2026 17:08

Valores de Referência:

Exposição ao Tolueno NR-7 (2018)

VR: Até 1,50 g/g de creatinina

IBMP: Até 2,50 g/g de creatinina

*VR Valor de Referência da Normalidade.

*IBMP Índice Biológico Máximo Permitido.

* A NR-7(2018), não estabelece valores de IBMP para Início de Jornada.

Na ultima atualização da NR-7(2022), o Ácido Hipúrico não está entre os indicadores recomendados para avaliação da exposição ao Tolueno.

"Metodologia desenvolvida e validada in house seguindo protocolos de validação nacionais e internacionais."

Nota: *ATENÇÃO PARA NOVOS VALORES DE REFERÊNCIA A PARTIR DE 30/05/202

Resultado transcrito do Laboratório Diagnósticos do Brasil.

Histórico de Resultados

0,50 g/g de creatinina

18/09/2023

0,11 g/g de creatinina

21/05/2024

0,42 g/g de creatinina

30/05/2025



Assinado Digitalmente



Dra. Julia Cristina da Silva
Biomédica
CRBM - 24963

A interpretação de qualquer teste com finalidade diagnóstica ou prognóstica depende de avaliação conjunta dos dados clínicos e da história médica do paciente.

Responsável Técnico: Bruno Bini Napoleão - CRBM 2121

Endereço: Av. General Vale,350, Bandeirantes.

Telefone:65-99295 3662

CNPJ: 08.951.247/180-00

Cod.: 583836	Paciente: Marcos Fabricio de Santana	Sexo: Masculino	Idade: 21 (A)
Atendido em: 25/05/2026	Professional Solicitante: Dr.(a) Rafael Correa da Costa	Cadastro de Pessoas Físicas: CPF: 08951247180	Convênio: Hismet

ACIDO METIL HIPURICO - URINA INICIO JORNADA Inferior a 0,02 g/g de creatinina

Método: CROMATOGRAFIA LÍQUIDA - HPLC Material: Urina do inicio da jornada de trabalho Coletado em: 25/05/2026 Liberado em: 28/05/2026 08:13

Valores de Referência:

* A NR-7 não estabelece valores específicos de IBE/EE para Início de Jornada.

"Metodologia desenvolvida e validada in house seguindo protocolos de validação nacionais e internacionais."

Nota: *ATENÇÃO PARA NOVOS VALORES DE REFERÊNCIA A PARTIR DE 28/12/202

Resultado transcrito do Laboratório Diagnósticos do Brasil.

Histórico de Resultados

Inferior a 0,01 g/g de creatinina

18/09/2023

Inferior a 0,01 g/g de creatinina

21/05/2024

0,03 g/g de creatinina

30/05/2025



Assinado Digitalmente

Dra. Julia Cristina da Silva
Biomédica
CRBM - 24963

A interpretação de qualquer teste com finalidade diagnóstica ou prognóstica depende de avaliação conjunta dos dados clínicos e da história médica do paciente.

Responsável Técnico: Bruno Bini Napoleão - CRBM 2121

Endereço: Av. General Vale,350, Bandeirantes.
Telefone:65-99295 3662



ATESTADO DE ACUIDADE VISUAL

CNPJ : 05111062000194 Fantasia : PANTANEIRA
Razão Social : PANTANEIRA INDUSTRIA E COMERCIO DE CARNES E DERIVADOS LTDA
Endereço : R DAS POMBAS N.º 10 Complemento :
Cidade / UF : VÁRZEA GRANDE / MT CEP : 78110002

Funcionário

Nome : Marcos Fabricio de Santana Setor: MANUTENCAO MECANICA
CPF : 08951247180 Cargo: MECANICO DE MANUTENCAO I
RG : / Nascimento: 11/03/2005

Ficha de Acuidade Visual

Longe

Método de avaliação : Escala Optométrica de Snellen

SEM CORREÇÃO

OD: 20/10

OE: 20/10

COM CORREÇÃO

OD: /

OE: /

Perto

Método de avaliação : Tabela de Jaeger

CORREÇÃO : NÃO

RESULTADO OLHO DIREITO : J1

RESULTADO OLHO ESQUERDO : J1

Teste Cromático

Visão Cromatica: NORMAL

Usa lente/óculos: Não

Resultado: NORMAL

Cuiabá 25 de maio de 2026


Dr. João Batista de Almeida
Médico
CRM-MT 15709

Dr. João Batista de Almeida Junior
CRM-MT 15709
NIS 269.85078.64-6

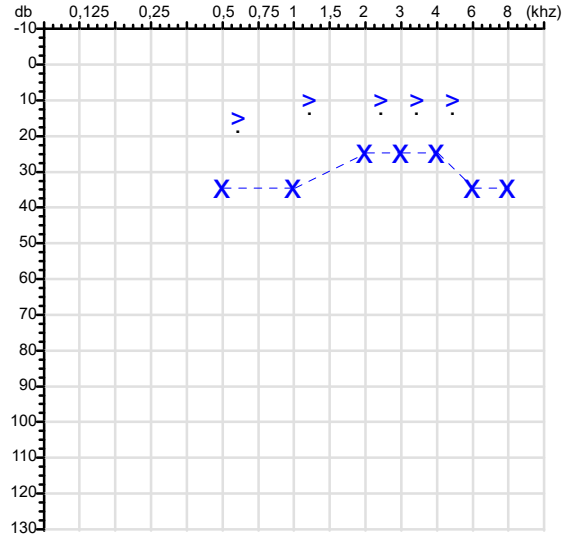
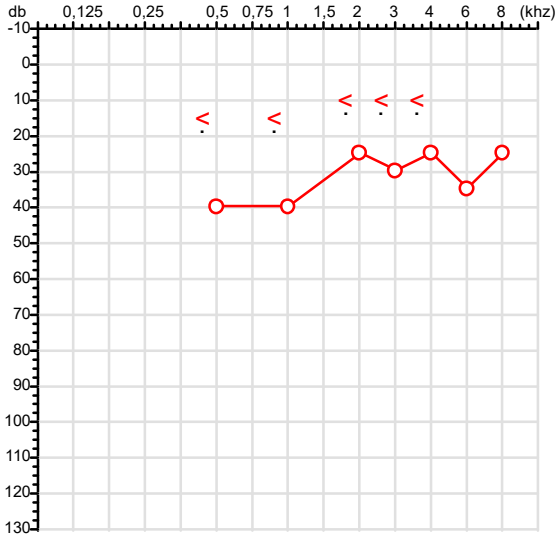
Autenticação Assintatura :928687A2F0C46490EE6BE805852E7216
Para validar a assinatura : <https://sistema.hismet.com.br/validacao.php>

CPF :089.512.471-80	Paciente :Marcos Fabricio de Santana	RG :/
CNPJ :05.111.062/0001-94	Razão :PANTANEIRA INDUSTRIA E COMERCIO DE CARNES E DERIVADOS LTDA	
Nascimento :11/03/2005	Idade : 21 anos	
Motivo :Periódico	Setor :MANUTENCAO MECANICA	
Reposuo :14h	Função :MECANICO DE MANUTENCAO I	
Data do Exame : 25/05/2026		

Orelha Direita

Audiometria

Orelha Esquerda



Aérea

Khz	0,25	0,5	1	2	3	4	6	8
OD db	NDG	40	40	25	30	25	35	25

Khz	0,25	0,5	1	2	3	4	6	8
OE db	NDG	35	35	25	25	25	35	35

Ossea

Khz	0,25	0,5	1	2	3	4	6
OD db	NDG	15	15	10	10	10	NDG

Khz	0,25	0,5	1	2	3	4	6
OE db	NDG	15	10	10	10	10	NDG

Médias Tritonais

Khz	0,5	1	2	=	3	4	6	=
OD db	40	40	25	35	30	25	35	30

Khz	0,5	1	2	=	3	4	6	=
OE db	35	35	25	32	25	25	35	28

Laudo Clínico OD

Perda auditiva condutiva de grau leve

Laudo Clínico OE

Perda auditiva condutiva de grau leve

Classificações: tipo de perda auditiva (Silman e Silvermam - 1997), grau de perda auditiva média 500khz, 1000khz e 2000khz (Lloyd e Kaplan - 1978) e configuração audiométrica (Silman e Silverman - 1997 - adaptada de Carhart, 1945 e Lloyd e Kaplan, 1978)

Classificações: tipo de perda auditiva (Silman e Silvermam - 1997), grau de perda auditiva média 500khz, 1000khz e 2000khz (Lloyd e Kaplan - 1978) e configuração audiométrica (Silman e Silverman - 1997 - adaptada de Carhart, 1945 e Lloyd e Kaplan, 1978)

Emanuel Sempio
Fonoaudiólogo
Audiologia Clínica e Ocupacional
CRFa 5-5297-8

Emanuel Sempio
Fonoaudiólogo
CRFa 5 - 5297 - 8

Assinatura eletrônica :D6DD0CB39547D943F4BADEE916E759F1
Para validar a assinatura : <https://sistema.hismet.com.br/validacao.php>

Marcos Fabricio de Santana

**** Assinado por biometria ****

Modelo do Audiometro :AVS500 - VIBRASOM
Última Aferição :12/08/2025

Cod.: 583836	Paciente: Marcos Fabricio de Santana	Sexo: Masculino	Idade: 21 (A)
Atendido em: 25/05/2026	Profissional Solicitante: Dr.(a) Rafael Correa da Costa	Cadastro de Pessoas Físicas: CPF: 08951247180	Convênio: Hismet

CREATININA

1,4 mg/dL

Método: Cinético Colorimétrico Material: Soro Coletado em: 25/05/2026 Liberado em: 25/05/2026 13:49

Valores de Referência:

0,4 a 1,4 mg/dL

Histórico de Resultados

0,8 mg/dL	1,0 mg/dL	1,1 mg/dL
18/09/2023	21/05/2024	30/05/2025



Assinado Digitalmente

Dra. Julia Cristina da Silva
Biomédica
CRBM - 24963

A interpretação de qualquer teste com finalidade diagnóstica ou prognóstica depende de avaliação conjunta dos dados clínicos e da história médica do paciente.

Responsável Técnico: Bruno Bini Napoleão - CRBM 2121

Endereço: Av. General Vale,350, Bandeirantes.
Telefone:65-99295 3662

Protocolo:26052513201545

Data:25/05/2026

Paciente:MARCOS FABRICIO DE SANTANA

Nasc.:11/03/2005 RG :-

CPF:08951247180

Exame :ELETROCARDIOGRAMA ECG

Resultado

FC = 68BPM (VARIA DE DE 50 A 100BPM, DE ACORDO COM AS ÚLTIMAS DIRETRIZES DE ECG DA SBC).

P-R = 0,12S (NORMAL = 0,10 A 0,20S), P SINUSAL (ONDA P SINUSAL SE POSITIVA E, D1, D2, D3, AVF).

QRS = 0,08S (NORMAL = 0,07 A 0,11S) OBS: Q PATOLÓGICA SE AMPLITUDE FOR PELO MENOS 25% DA ONDA R.

QTC = 0,38S (NORMAL = 0,34 A 0,45S P/ HOMENS A 0,47S P/ MULHERES).

RITMO SINUSAL.

SÂQRS = +60° (NORMAL = 0 A 90°, ALGUNS AUTORES CONSIDERAM NORMAL = -30 A +110°).

Impressão diagnóstica

DENTRO DOS PARÂMETROS NORMAIS.

DRA. JAMILA LEITE XAVIER

Cardiologista CRM MT 6422 RQE 4016 MT

Dr.ª Jamila L. Xavier

v1.0 Chave:<http://sistema.imaggi.com.br/validar.php?chave=120503172995972038877175840441>

CRM-MT 6422

AV. GENERAL MELLO, 227 - POÇÃO - CEP 78015-300 - CUIABÁ - MT

FONE: (65) 3055-2051 - IMAGGI@IMAGGI.COM.BR

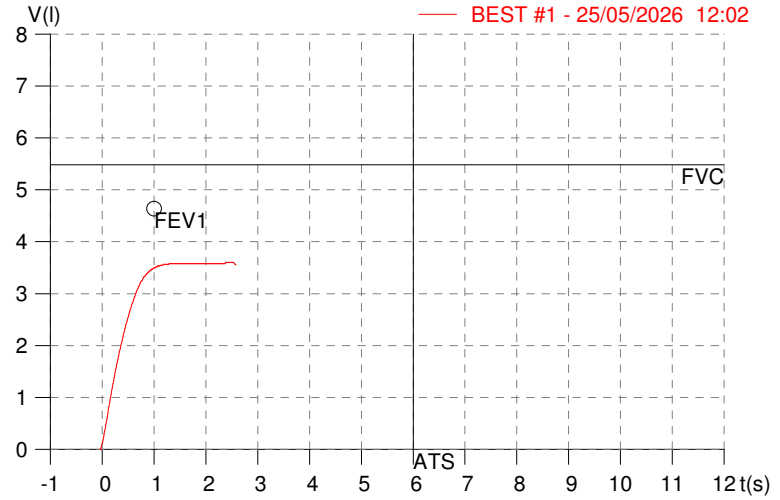
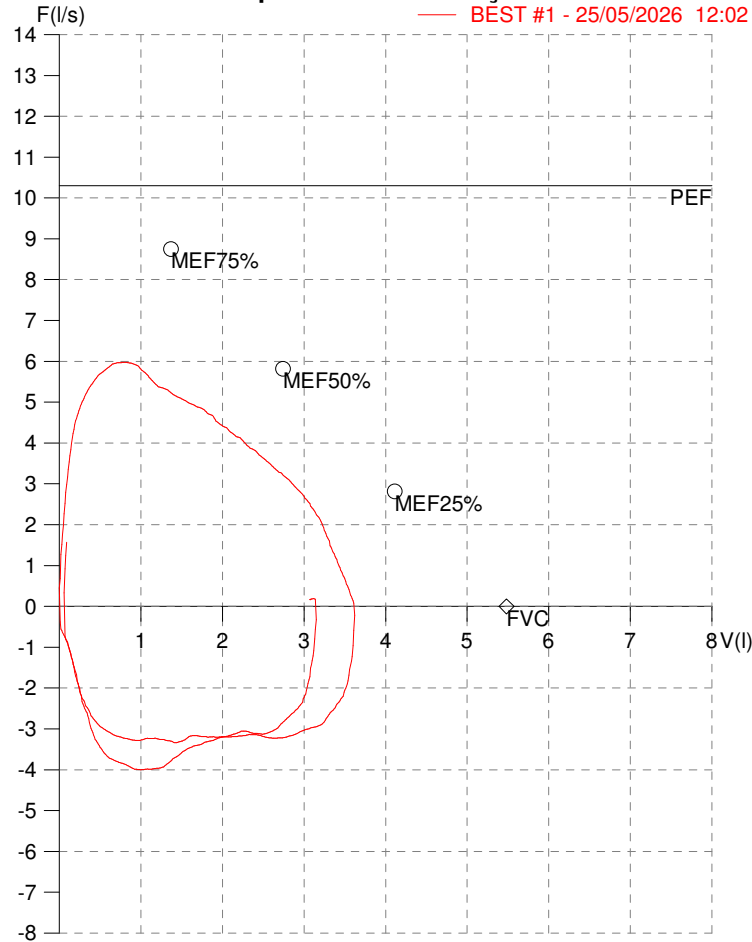


HISMET - MEDICINA DO TRABALHO
AV. GENERAL MELLO, 227. POÇÃO. CUIABÁ MT
Tel. (65)3321-7051

ID: 823530
Primeiro Nome: MARCOS FABRICIO DE
Sobrenome: SANTANA
Data: 25/05/2026

Data de nascimento: 11/03/2005
Sexo : Macho
Peso (kg): 100.0
Altura (cm): 180.0

Capacidade Vital Forçada



Parâmetro	UM	Descrição	Prev.	BEST#1	% Prev.
Best FVC	l(btps)	Melhor Capacidade Vital Forçada	5.48	3.63	66.2
FVC	l(btps)	Capacidade Vital Forçada	5.48	3.63	66.2
FEV1	l(btps)	Volume Exp Forçada em 1 seg	4.64	3.52	75.8
PEF	l/sec	Pico de Fluxo expiratório	10.30	5.97	58.0
PIF	l/sec	Pico de Fluxo Inspiratório		3.34	
FEV1/FVC%	%	FEV1 em % da FVC	83.4	96.9	116.2
FEF25-75%	l/sec	Fluxo expiratório médio forçado	5.29	4.50	85.0
MEF75%	l/sec	Fluxo Exp Máx @ 25% FVC	8.75	5.95	68.0
MEF50%	l/sec	Fluxo Exp Máx @ 50% FVC	5.82	4.72	81.1
MEF25%	l/sec	Fluxo Exp Máx @ 75% FVC	2.81	3.27	116.1
FET100%	sec	Tempo de Expiração forçada		2.4	
LungAge	years	Idade Pulmonar		54	
PEFr	l/min	Pico de Fluxo expiratório (l/min)	617.9	358.3	58.0

Diagnóstico:
Anormalidade restritiva

Impresso 25/05/2026

Cod.: 583836	Paciente: Marcos Fabricio de Santana	Sexo: Masculino	Idade: 21 (A)
Atendido em: 25/05/2026	Professional Solicitante: Dr.(a) Rafael Correa da Costa	Cadastro de Pessoas Físicas: CPF: 08951247180	Convênio: Hismet

GLICOSE EM JEJUM

86 mg/dL

Método: Enzimático Colorimétrico Material: Soro Coletado em: 25/05/2026 Liberado em: 25/05/2026 13:49

Valores de Referência:

70 a 99 mg/dL

Histórico de Resultados

90 mg/dL	79 mg/dL	86 mg/dL	93 mg/dL
23/05/2023	18/09/2023	21/05/2024	30/05/2025



Assinado Digitalmente

Dra. Julia Cristina da Silva
Biomédica
CRBM - 24963

A interpretação de qualquer teste com finalidade diagnóstica ou prognóstica depende de avaliação conjunta dos dados clínicos e da história médica do paciente.

Responsável Técnico: Bruno Bini Napoleão - CRBM 2121

Endereço: Av. General Vale,350, Bandeirantes.
Telefone:65-99295 3662

Cod.: 583836	Paciente: Marcos Fabricio de Santana	Sexo: Masculino	Idade: 21 (A)
Atendido em: 25/05/2026	Profissional Solicitante: Dr.(a) Rafael Correa da Costa	Cadastro de Pessoas Físicas: CPF: 08951247180	Convênio: Hismet

HEMOGRAMA

Método: Automação XNL550 Material: PLASMA EDTA Coletado em: 25/05/2026 Liberado em: 25/05/2026 13:40

Eritrograma

Valores de Referência

Hemácias em milhões/ mm ³:	5,88	4,30 a 5,70/mm ³
Hemoglobina em g/dL.....:	16,7	13,5 a 17,5g/dL
Hematócrito em %.....:	48,1	39,0 a 50,0%
Vol. Glob. Média em fl.....:	81,8	80,0 a 95,0fl
Hem. Glob. Média em pg.....:	28,4	26,0 a 34,0pg
C.H. Glob. Média em g/dL.....:	34,7	31,0 a 36,0g/dL
RDW.....:	14,4	11,0 a 15,0%

Leucograma

Leucócitos.....:	7.500/mm³	3.500 a 10.000/mm ³
Neutrófilos.....:	48,0%	3.600/mm³ 50 a 70 2000 a 7000
Blastos.....:	0,0%	0/mm³ 0 0
Promielocitos.....:	0,0%	0/mm³ 0 0
Mielocitos.....:	0,0%	0/mm³ 0 0
Metamielocitos.....:	0,0%	0/mm³ 0 0
Bastões.....:	0,0%	0/mm³ 0 a 6 0 a 600
Segmentados.....:	48,0%	3.600/mm³ 50 a 70 2000 a 7000
Eosinófilos.....:	9,3%	698/mm³ 2 a 4 80 a 600
Basófilos.....:	1,2%	90/mm³ 0 a 2 0 a 200
Linfócitos típicos.....:	33,6%	2.520/mm³ 25 a 35 1000 a 3500
Linfócitos atípicos.....:	0,0%	0/mm³ 0 0
Monócitos.....:	7,9%	593/mm³ 2 a 10 400 a 1000

Plaquetas

Plaquetas.....:	231.000/mm³	150.000 a 450.000/mm ³
VPM.....:	10,5/fl	6,7 a 10,0fl
Plaquetócrito.....:	0,240%	0,100 a 0,500%
PDW.....:	12,5	15,0 a 17,9%



Assinado Digitalmente



Dra. Julia Cristina da Silva
Biomédica
CRBM - 24963

A interpretação de qualquer teste com finalidade diagnóstica ou prognóstica depende de avaliação conjunta dos dados clínicos e da história médica do paciente.

Responsável Técnico: Bruno Bini Napoleão - CRBM 2121

Endereço: Av. General Vale,350, Bandeirantes.
Telefone:65-99295 3662



**ATENDIMENTO CLÍNICO
EXAME N.º 823530**

Paciente

Nome : **MARCOS FABRICIO DE SANTANA**

CPF : **08951247180**

RG : /

Cargo : **MECANICO DE MANUTENCAO I**

Nascimento : **11/03/2005**

AVALIAÇÃO PSICOLÓGICA

I.DESCRICÃO DE DEMANDA

A presente avaliação teve por objetivo cumprir o regimento do processo periódico com uso de uma entrevista, um teste psicométrico e o questionário SRQ 20. _____

II.PROCEDIMENTO

Para atender a demanda proposta foi realizada a aplicação do teste AC, que é considerado um teste que avalia a atenção concentrada e o formulário SRQ 20, sendo um instrumento de rastreamento psiquiátrico composto por vinte itens. _____

III.ANÁLISE

No geral obteve-se um resultado bom, obtendo percentil 70, o que representa um processo atencional médio, perante os sujeitos de sua mesma faixa etária e população. No questionário de rastreamento de transtornos mentais, o sujeito relatou não apresentar sintomas. Com estado mental aparentemente conservado. _____

IV.CONCLUSÃO

Em relação aos dados apresentados e analisados, mais as observações, há indícios de que o sujeito tem condições de exercer sua função. _____

V. PRAZO DE VALIDADE DA AVALIAÇÃO

Considerando que a personalidade é dinâmica e multideterminada, esta avaliação será válida para o presente momento.

Cuiabá-MT, 25 de maio de 2026



Como validar o documento pelo ITI:
Leia o qr-code e siga as instruções na página que será aberta.



Cod.: 583836	Paciente: Marcos Fabricio de Santana	Sexo: Masculino	Idade: 21 (A)
Atendido em: 25/05/2026	Professional Solicitante: Dr.(a) Rafael Correa da Costa	Cadastro de Pessoas Físicas: CPF: 08951247180	Convênio: Hismet

ASPARTATO AMINO TRANSFERASE - TGO **31 U/L**

Método: Teste cinético Material: Soro Coletado em: 25/05/2026 Liberado em: 25/05/2026 13:49

Valores de Referência:

Mulheres: <31 U/L

Homens: <37 U/L

Histórico de Resultados

27 U/L	23 U/L	22 U/L	30 U/L
23/05/2023	18/09/2023	21/05/2024	30/05/2025



Assinado Digitalmente

Dra. Julia Cristina da Silva
Biomédica
CRBM - 24963

A interpretação de qualquer teste com finalidade diagnóstica ou prognóstica depende de avaliação conjunta dos dados clínicos e da história médica do paciente.

Responsável Técnico: Bruno Bini Napoleão - CRBM 2121

Endereço: Av. General Vale,350, Bandeirantes.
Telefone:65-99295 3662

Cod.: 583836	Paciente: Marcos Fabricio de Santana	Sexo: Masculino	Idade: 21 (A)
Atendido em: 25/05/2026	Profissional Solicitante: Dr.(a) Rafael Correa da Costa	Cadastro de Pessoas Físicas: CPF: 08951247180	Convênio: Hismet

ALANINA AMINOTRANSFERASE - TGP

32 U/L

Método: Teste Cinético Material: Soro Coletado em: 25/05/2026 Liberado em: 25/05/2026 13:49

Valores de Referência:

Homens: <42 U/L

Mulheres: <32 U/L

Histórico de Resultados

24 U/L	19 U/L	21 U/L	26 U/L
23/05/2023	18/09/2023	21/05/2024	30/05/2025



Assinado Digitalmente

Dra. Julia Cristina da Silva
Biomédica
CRBM - 24963

A interpretação de qualquer teste com finalidade diagnóstica ou prognóstica depende de avaliação conjunta dos dados clínicos e da história médica do paciente.

Responsável Técnico: Bruno Bini Napoleão - CRBM 2121

Endereço: Av. General Vale,350, Bandeirantes.
Telefone:65-99295 3662