

CPF :027.273.711-95	Paciente :David Brito da Silva	RG :15925340/SSP MT
CNPJ :41.039.968/0001-09	Razão :SANDRA R DE OLIVEIRA	
Nascimento :20/07/1987	Idade : 38 anos	
Motivo :Admissional	Setor :GERAL	
Repouso :14h	Função :ENCARREGADO DE LABORATORIO DE SOLO E CONCRETO	
Data do Exame : 25/05/2026		

Orelha Direita



Aérea

Khz	0,25	0,5	1	2	3	4	6	8
OD db	NDG	20	15	20	20	25	25	20

Óssea

Khz	0,25	0,5	1	2	3	4	6
OD db	NDG	NDG	NDG	NDG	NDG	NDG	NDG

Médias Tritonais

Khz	0,5	1	2	=	3	4	6	=
OD db	20	15	20	18	20	25	25	23

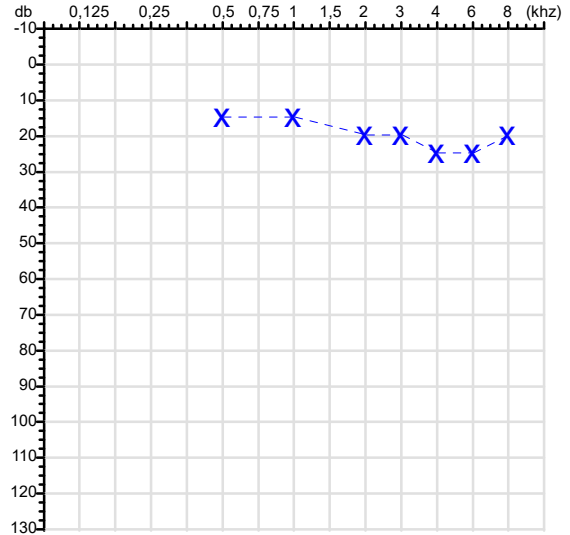
Lauda Clínico OD

Audição normal

Classificações: tipo de perda auditiva (Silman e Silvermam - 1997), grau de perda auditiva média 500khz, 1000khz e 2000khz (Lloyd e Kaplan - 1978) e configuração audiométrica (Silman e Silverman - 1997 - adaptada de Carhart, 1945 e Lloyd e Kaplan, 1978)

Audiometria

Orelha Esquerda



Khz	0,25	0,5	1	2	3	4	6	8
OE db	NDG	15	15	20	20	25	25	20

Khz	0,25	0,5	1	2	3	4	6
OE db	NDG	NDG	NDG	NDG	NDG	NDG	NDG

Khz	0,5	1	2	=	3	4	6	=
OE db	15	15	20	17	20	25	25	23

Lauda Clínico OE

Audição normal

Classificações: tipo de perda auditiva (Silman e Silvermam - 1997), grau de perda auditiva média 500khz, 1000khz e 2000khz (Lloyd e Kaplan - 1978) e configuração audiométrica (Silman e Silverman - 1997 - adaptada de Carhart, 1945 e Lloyd e Kaplan, 1978)

Emanuel Sempio
Fonoaudiólogo
Audiologia Clínica e Ocupacional
CRFa 5-5297-8

Emanuel Sempio
Fonoaudiólogo
CRFa 5 - 5297 - 8

Assinatura eletrônica :1B1CF813C68556195007171E026764DB
Para validar a assinatura : <https://sistema.hismet.com.br/validacao.php>

David Brito da Silva

** Assinado por biometria **

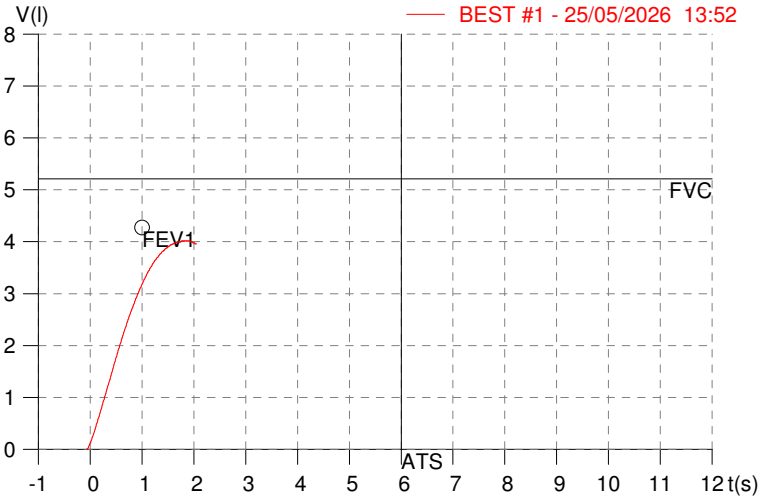
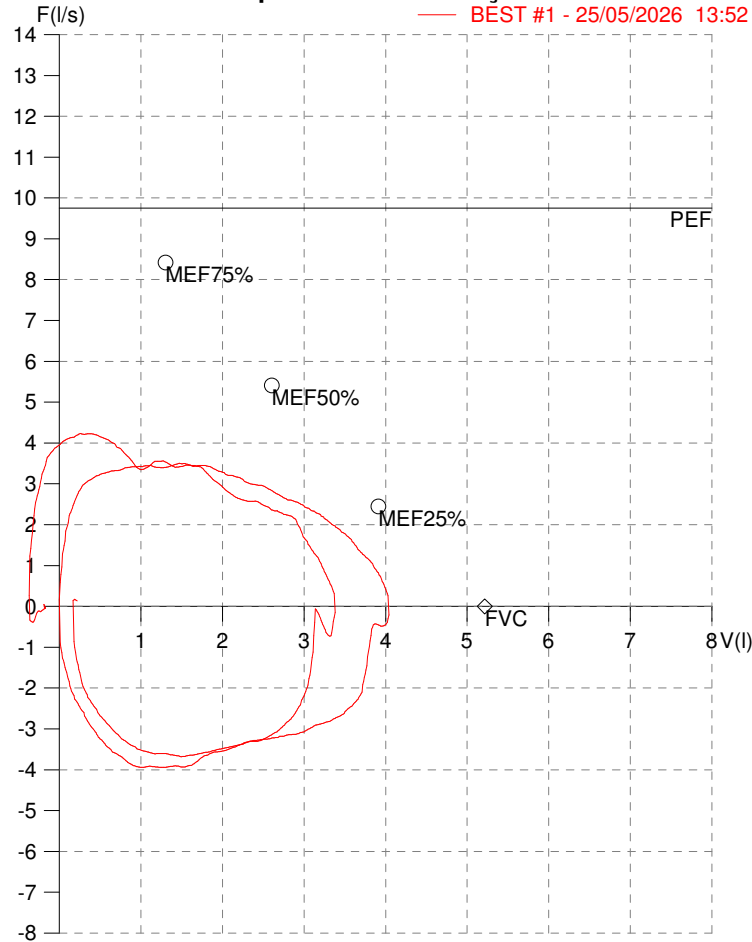
Modelo do Audiometro :AVS500 - VIBRASOM
Última Aferição :12/08/2025

HISMET - MEDICINA DO TRABALHO
AV. GENERAL MELLO, 227. POÇÃO. CUIABÁ MT
Tel. (65)3321-7051

ID: 823594
Primeiro Nome: David Brito da Silva
Sobrenome:
Data: 25/05/2026

Data de nascimento: 20/07/1987
Sexo : Macho
Peso (kg): 56.0
Altura (cm): 183.0

Capacidade Vital Forçada



Parâmetro	UM	Descrição	Prev.	BEST#1	% Prev.
Best FVC	l(btps)	Melhor Capacidade Vital Forçada	5.21	4.05	77.6
FVC	l(btps)	Capacidade Vital Forçada	5.21	4.05	77.6
FEV1	l(btps)	Volume Exp Forçada em 1 seg	4.28	3.16	73.9
PEF	l/sec	Pico de Fluxo expiratório	9.75	3.50	35.9
PIF	l/sec	Pico de Fluxo Inspiratório		3.68	
FEV1/FVC%	%	FEV1 em % da FVC	80.4	78.1	97.2
FEF25-75%	l/sec	Fluxo expiratório médio forçado	4.62	3.13	67.7
MEF75%	l/sec	Fluxo Exp Máx @ 25% FVC	8.42	3.42	40.7
MEF50%	l/sec	Fluxo Exp Máx @ 50% FVC	5.41	3.27	60.5
MEF25%	l/sec	Fluxo Exp Máx @ 75% FVC	2.45	2.43	99.4
FET100%	sec	Tempo de Expiração forçada		1.8	
LungAge	years	Idade Pulmonar		69	
PEFr	l/min	Pico de Fluxo expiratório (l/min)	585.1	210.0	35.9

Diagnóstico:
Anormalidade Moderado

Impresso 25/05/2026

Cod.: 583890	Paciente: David Brito da Silva	Sexo: Masculino	Idade: 38 (A)
Atendido em: 25/05/2026	Profissional Solicitante: Dr.(a) Rafael Correa da Costa	Cadastro de Pessoas Físicas: CPF: 02727371195	Convênio: Hismet

HEMOGRAMA

Método: Automação XNL550 Material: PLASMA EDTA Coletado em: 25/05/2026 Liberado em: 25/05/2026 18:00

Eritrograma

Valores de Referência

Hemácias em milhões/ mm ³:	5,14	4,30 a 5,70/mm ³
Hemoglobina em g/dL.....:	15,8	13,5 a 17,5g/dL
Hematócrito em %.....:	45,3	39,0 a 50,0%
Vol. Glob. Média em fl.....:	88,1	80,0 a 95,0fl
Hem. Glob. Média em pg.....:	30,7	26,0 a 34,0pg
C.H. Glob. Média em g/dL.....:	34,9	31,0 a 36,0g/dL
RDW.....:	12,4	11,0 a 15,0%

Leucograma

Leucócitos.....:	10.540/mm³	3.500 a 10.000/mm ³
Neutrófilos.....:	54,0%	5.692/mm³ 50 a 70 2000 a 7000
Blastos.....:	0,0%	0/mm³ 0 0
Promielocitos.....:	0,0%	0/mm³ 0 0
Mielocitos.....:	0,0%	0/mm³ 0 0
Metamielocitos.....:	0,0%	0/mm³ 0 0
Bastões.....:	0,0%	0/mm³ 0 a 6 0 a 600
Segmentados.....:	54,0%	5.692/mm³ 50 a 70 2000 a 7000
Eosinófilos.....:	5,0%	527/mm³ 2 a 4 80 a 600
Basófilos.....:	0,9%	95/mm³ 0 a 2 0 a 200
Linfócitos típicos.....:	32,4%	3.415/mm³ 25 a 35 1000 a 3500
Linfócitos atípicos.....:	0,0%	0/mm³ 0 0
Monócitos.....:	7,7%	812/mm³ 2 a 10 400 a 1000

Plaquetas

Plaquetas.....:	307.000/mm³	150.000 a 450.000/mm ³
VPM.....:	10,9/fl	6,7 a 10,0fl
Plaquetócrito.....:	0,330%	0,100 a 0,500%
PDW.....:	13,4	15,0 a 17,9%



Assinado Digitalmente



Suzane Naiara dos Santos Duarte
Biomédica
CRBM - 25964

A interpretação de qualquer teste com finalidade diagnóstica ou prognóstica depende de avaliação conjunta dos dados clínicos e da história médica do paciente.

Responsável Técnico: Bruno Bini Napoleão - CRBM 2121

Endereço: Av. General Vale,350, Bandeirantes.
Telefone:65-99295 3662