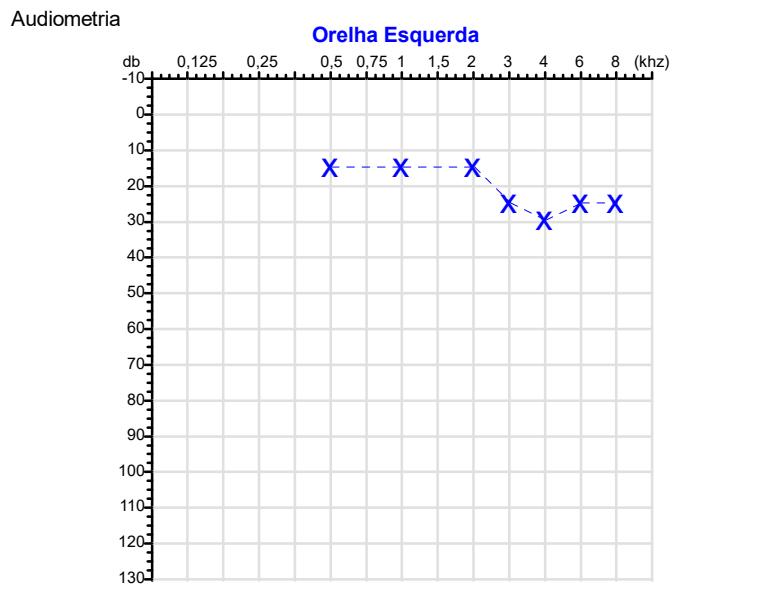
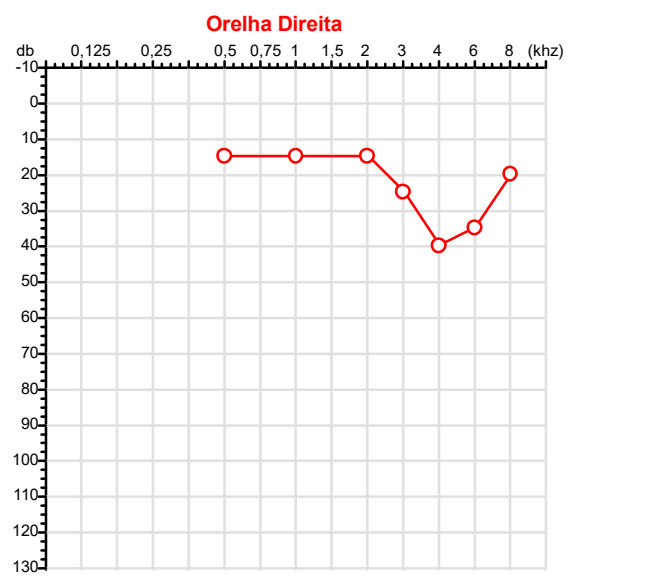


CPF :041.586.991-93	Paciente :Marcos Rogerio Soares Dos Santos	RG :17922895/SSP/MT
CNPJ :18.904.079/0001-40	Razão :J RIQUETTI TRANSPORTES E SERVICOS	
Nascimento :16/08/1989	Idade :36 anos	
Motivo :Admissional	Setor :GERAL	
Reposuo :14h	Função :MOTORISTA CARRETEIRO	
Data do Exame :25/05/2026		



Aérea

Khz	0,25	0,5	1	2	3	4	6	8
OD db	NDG	15	15	15	25	40	35	20

Khz	0,25	0,5	1	2	3	4	6	8
OE db	NDG	15	15	15	25	30	25	25

Ossea

Khz	0,25	0,5	1	2	3	4	6
OD db	NDG	NDG	NDG	NDG	NDG	NDG	NDG

Khz	0,25	0,5	1	2	3	4	6
OE db	NDG	NDG	NDG	NDG	NDG	NDG	NDG

Médias Tritonais

Khz	0,5	1	2	=	3	4	6	=
OD db	15	15	15	15	25	40	35	33


Khz	0,5	1	2	=	3	4	6	=
OE db	15	15	15	15	25	30	25	27

Laudo Clínico OD
Alteração auditiva

Laudo Clínico OE
Alteração auditiva

Classificações: tipo de perda auditiva (Silman e Silvermam - 1997), grau de perda auditiva média 500khz, 1000khz e 2000khz (Lloyd e Kaplan - 1978) e configuração audiométrica (Silman e Silverman - 1997 - adaptada de Carhart, 1945 e Lloyd e Kaplan, 1978)

Classificações: tipo de perda auditiva (Silman e Silvermam - 1997), grau de perda auditiva média 500khz, 1000khz e 2000khz (Lloyd e Kaplan - 1978) e configuração audiométrica (Silman e Silverman - 1997 - adaptada de Carhart, 1945 e Lloyd e Kaplan, 1978)



Dra. Carolina Vieira Ormonde
Médica
CRM-MT 13330
NIS : 19030722315

Assinatura eletrônica :56AFF63BD7E2602D0F32554581AC059F
Para validar a assinatura : <https://sistema.hismet.com.br/validacao.php>

Marcos Rogerio Soares Dos Santos
** Assinado por biometria **

Modelo do Audiometro :AVS500 - VIBRASOM
Ultima Aferição :12/08/2025

Cod.: 583903	Paciente: Marcos Rogerio Soares dos Santos	Sexo: Masculino	Idade: 36 (A)
Atendido em: 25/05/2026	Profissional Solicitante: Dr.(a) Rafael Correa da Costa	Registro Geral: 17922895 CPF: 041.586.991-93	Convênio: Hismet

HEMOGRAMA

Método: Automação XNL550 Material: PLASMA EDTA Coletado em: 25/05/2026 Liberado em: 25/05/2026 17:28

Eritrograma

Valores de Referência

Hemácias em milhões/ mm ³:	4,90	4,30 a 5,70/mm ³
Hemoglobina em g/dL.....:	13,9	13,5 a 17,5g/dL
Hematócrito em %.....:	40,1	39,0 a 50,0%
Vol. Glob. Média em fl.....:	81,8	80,0 a 95,0fl
Hem. Glob. Média em pg.....:	28,4	26,0 a 34,0pg
C.H. Glob. Média em g/dL.....:	34,7	31,0 a 36,0g/dL
RDW.....:	12,9	11,0 a 15,0%

Leucograma

Leucócitos.....:	6.300/mm³	3.500 a 10.000/mm ³
Neutrófilos.....:	53,0%	3.339/mm³ 50 a 70 2000 a 7000
Blastos.....:	0,0%	0/mm³ 0 0
Promielocitos.....:	0,0%	0/mm³ 0 0
Mielocitos.....:	0,0%	0/mm³ 0 0
Metamielocitos.....:	0,0%	0/mm³ 0 0
Bastões.....:	0,0%	0/mm³ 0 a 6 0 a 600
Segmentados.....:	53,0%	3.339/mm³ 50 a 70 2000 a 7000
Eosinófilos.....:	5,4%	340/mm³ 2 a 4 80 a 600
Basófilos.....:	0,8%	50/mm³ 0 a 2 0 a 200
Linfócitos típicos....:	34,8%	2.192/mm³ 25 a 35 1000 a 3500
Linfócitos atípicos...:	0,0%	0/mm³ 0 0
Monócitos.....:	6,0%	378/mm³ 2 a 10 400 a 1000

Plaquetas

Plaquetas.....:	192.000/mm³	150.000 a 450.000/mm ³
VPM.....:	9,8/fl	6,7 a 10,0fl
Plaquetócrito.....:	0,190%	0,100 a 0,500%
PDW.....:	11,3	15,0 a 17,9%



Leticia Rodrigues Souza
Biomédica
CRBM 25498