



## ATESTADO DE ACUIDADE VISUAL

CNPJ : 37457942000103 Fantasia : TRAEI TRANSFORMADORES ELETRICOS  
Razão Social : TRAEI TRANSFORMADORES ELETRICOS LTDA  
Endereço : RUA N N.º 244 Complemento : QUADRA 17  
Cidade / UF : CUIABÁ / MT CEP : 78098400

### Funcionário

Nome : Caua Martins Prado Setor: MEDIA FORCA - PINTURA - MEDIA FORCA  
CPF : 10268581193 Cargo: AUXILIAR DE PRODUCAO  
RG : / Nascimento: 11/07/2006

### Ficha de Acuidade Visual

#### Longe

Método de avaliação : Escala Optométrica de Snellen

##### SEM CORREÇÃO

OD: 20/10

OE: 20/10

##### COM CORREÇÃO

OD: /

OE: /

#### Perto

Método de avaliação : Tabela de Jaeger

CORREÇÃO : NÃO

RESULTADO OLHO DIREITO : J1

RESULTADO OLHO ESQUERDO : J1

#### Teste Cromático

Visão Cromatica: NORMAL

Usa lente/óculos: Não

Resultado: NORMAL

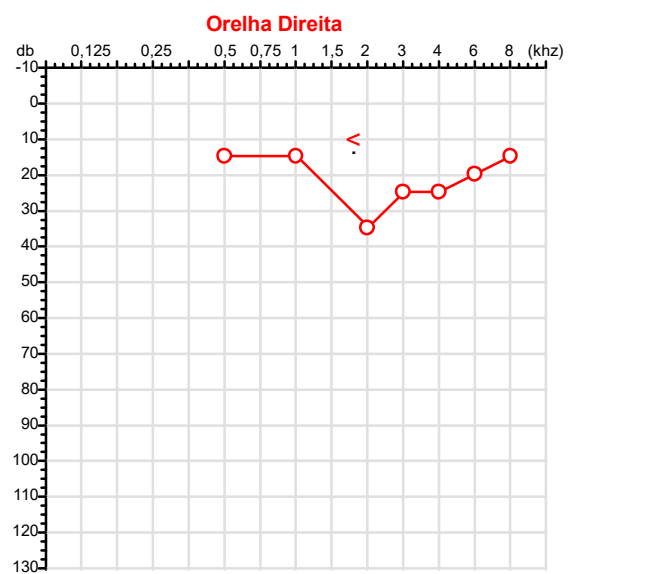
Cuiabá 25 de maio de 2026

  
Dr. João Batista de Almeida  
Médico  
CRM-MT 15709

Dr. João Batista de Almeida Junior  
CRM-MT 15709  
NIS 269.85078.64-6

Autenticação Assinatura :B99D5425CB8EEAA208A87C3C5BF7E793  
Para validar a assinatura : <https://sistema.hismet.com.br/validacao.php>

CPF :102.685.811-93 CNPJ :37.457.942/0001-03 Nascimento :11/07/2006 Motivo :Admissional Repouso :14h Data do Exame : 25/05/2026	Paciente :Caua Martins Prado Razão :TRAEI TRANSFORMADORES ELETRICOS LTDA Idade : 19 anos Setor :MEDIA FORCA - PINTURA - MEDIA FORCA Função :AUXILIAR DE PRODUCAO	RG :/
--	--	-------



**Aérea**

Khz	0,25	0,5	1	2	3	4	6	8
OD db	NDG	15	15	35	25	25	20	15

**Óssea**

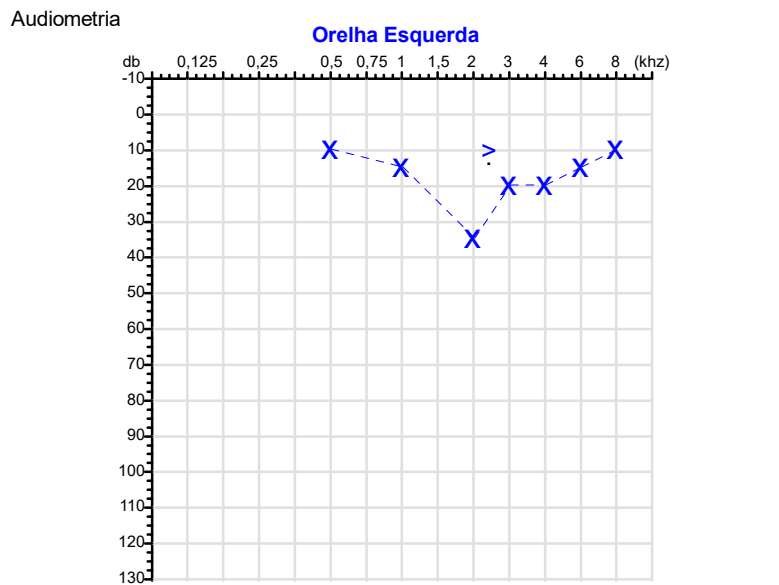
Khz	0,25	0,5	1	2	3	4	6
OD db	NDG	NDG	NDG	10	NDG	NDG	NDG

**Médias Tritonais**

Khz	0,5	1	2	=	3	4	6	=
OD db	15	15	35	22	25	25	20	23

**Laudo Clínico OD**  
 Alteração auditiva condutiva com configuração em entalhe

Classificações: tipo de perda auditiva (Silman e Silvermam - 1997), grau de perda auditiva média 500khz, 1000khz e 2000khz (Lloyd e Kaplan - 1978) e configuração audiométrica (Silman e Silverman - 1997 - adaptada de Carhart, 1945 e Lloyd e Kaplan, 1978)



**Aérea**

Khz	0,25	0,5	1	2	3	4	6	8
OE db	NDG	10	15	35	20	20	15	10

**Óssea**

Khz	0,25	0,5	1	2	3	4	6
OE db	NDG	NDG	NDG	10	NDG	NDG	NDG

**Médias Tritonais**

Khz	0,5	1	2	=	3	4	6	=
OE db	10	15	35	20	20	20	15	18

**Laudo Clínico OE**  
 Alteração auditiva condutiva com configuração em entalhe

Classificações: tipo de perda auditiva (Silman e Silvermam - 1997), grau de perda auditiva média 500khz, 1000khz e 2000khz (Lloyd e Kaplan - 1978) e configuração audiométrica (Silman e Silverman - 1997 - adaptada de Carhart, 1945 e Lloyd e Kaplan, 1978)

  
**Emanuel Sempio**  
 Fonoaudiólogo  
 Audiologia Clínica e Ocupacional  
 CRFa 5-5297-8

Emanuel Sempio  
 Fonoaudiólogo  
 CRFa 5 - 5297 - 8  
 Assinatura eletrônica :698C24334B4E510971FCE09664070120  
 Para validar a assinatura : <https://sistema.hismet.com.br/validacao.php>

Caua Martins Prado  
 \*\* Assinado por biometria \*\*

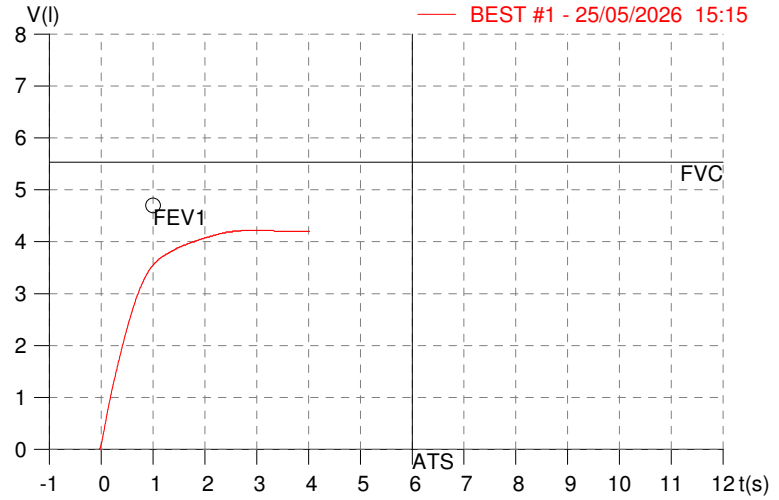
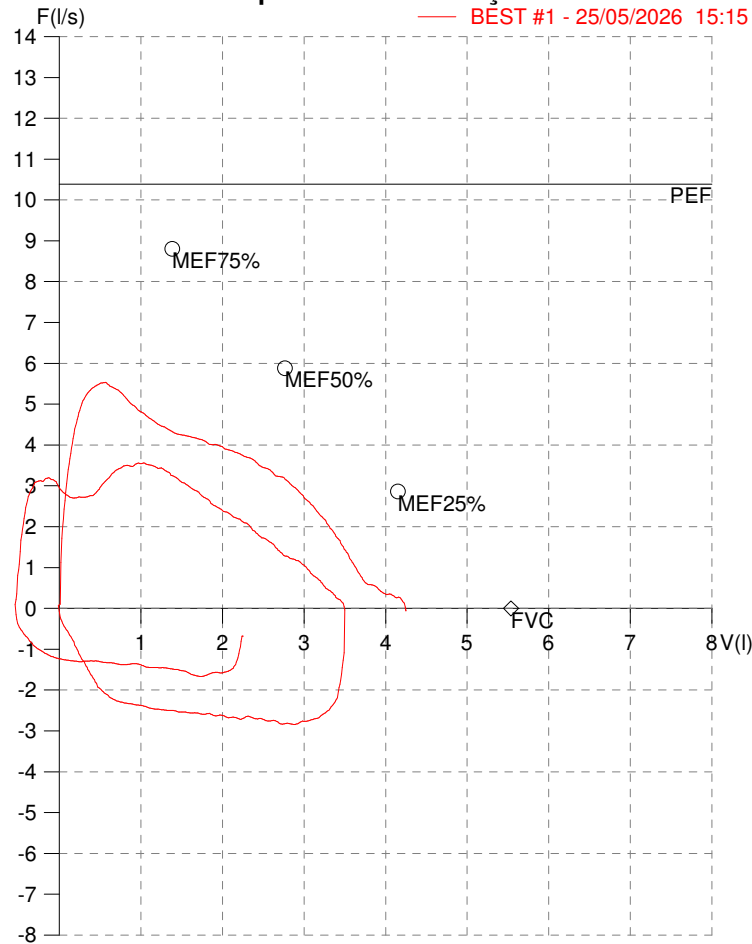
Modelo do Audiometro :AVS500 - VIBRASOM  
 Última Aferição :12/08/2025

**HISMET - MEDICINA DO TRABALHO**  
**AV. GENERAL MELLO, 227. POÇÃO. CUIABÁ MT**  
**Tel. (65)3321-7051**

**ID:** 823679  
**Primeiro Nome:** CAUA MARTINS  
**Sobrenome:** PRADO  
**Data:** 25/05/2026

**Data de nascimento:** 11/07/2006  
**Sexo:** Macho  
**Peso (kg):** 56.0  
**Altura (cm):** 180.0

**Capacidade Vital Forçada**



Parâmetro	UM	Descrição	Prev.	BEST#1	% Prev.
Best FVC	l(btps)	Melhor Capacidade Vital Forçada	5.53	4.26	77.0
FVC	l(btps)	Capacidade Vital Forçada	5.53	4.26	77.0
FEV1	l(btps)	Volume Exp Forçada em 1 seg	4.70	3.57	76.0
PEF	l/sec	Pico de Fluxo expiratório	10.39	5.53	53.3
FEV1/FVC%	%	FEV1 em % da FVC	83.8	83.8	100.0
FEF25-75%	l/sec	Fluxo expiratório médio forçado	5.38	3.60	67.0
MEF75%	l/sec	Fluxo Exp Máx @ 25% FVC	8.81	4.71	53.5
MEF50%	l/sec	Fluxo Exp Máx @ 50% FVC	5.88	3.86	65.6
MEF25%	l/sec	Fluxo Exp Máx @ 75% FVC	2.86	2.32	81.1
FET100%	sec	Tempo de Expiração forçada		2.7	
PEFr	l/min	Pico de Fluxo expiratório (l/min)	623.1	332.0	53.3

**Diagnóstico:**

Anormalidade moderada

Impresso 25/05/2026

Cod.: 583920	Paciente: <b>Caua Martins Prado</b>	Sexo: Masculino	Idade: 19 (A)
Atendido em: 25/05/2026	Profissional Solicitante: Dr.(a) Rafael Correa da Costa	Cadastro de Pessoas Físicas: CPF: 10268581193	Convênio: Hismet

## HEMOGRAMA

Método: Automação XNL550 Material: PLASMA EDTA Coletado em: 25/05/2026 Liberado em: 25/05/2026 18:23

### Eritrograma

Valores de Referência

Hemácias em milhões/ mm <sup>3</sup> .....:	<b>4,22</b>	4,30 a 5,70/mm <sup>3</sup>
Hemoglobina em g/dL.....:	<b>13,0</b>	13,5 a 17,5g/dL
Hematócrito em %.....:	<b>38,9</b>	39,0 a 50,0%
Vol. Glob. Média em fl.....:	<b>92,2</b>	80,0 a 95,0fl
Hem. Glob. Média em pg.....:	<b>30,8</b>	26,0 a 34,0pg
C.H. Glob. Média em g/dL.....:	<b>33,4</b>	31,0 a 36,0g/dL
RDW.....:	<b>12,7</b>	11,0 a 15,0%

### Leucograma

Leucócitos.....:	<b>9.210/mm<sup>3</sup></b>	3.500 a 10.000/mm <sup>3</sup>
Neutrófilos.....:	<b>67,3%</b>	<b>6.198/mm<sup>3</sup></b> 50 a 70 2000 a 7000
Blastos.....:	<b>0,0%</b>	<b>0/mm<sup>3</sup></b> 0 0
Promielocitos.....:	<b>0,0%</b>	<b>0/mm<sup>3</sup></b> 0 0
Mielocitos.....:	<b>0,0%</b>	<b>0/mm<sup>3</sup></b> 0 0
Metamielocitos.....:	<b>0,0%</b>	<b>0/mm<sup>3</sup></b> 0 0
Bastões.....:	<b>0,0%</b>	<b>0/mm<sup>3</sup></b> 0 a 6 0 a 600
Segmentados.....:	<b>67,3%</b>	<b>6.198/mm<sup>3</sup></b> 50 a 70 2000 a 7000
Eosinófilos.....:	<b>2,1%</b>	<b>193/mm<sup>3</sup></b> 2 a 4 80 a 600
Basófilos.....:	<b>0,3%</b>	<b>28/mm<sup>3</sup></b> 0 a 2 0 a 200
Linfócitos típicos.....:	<b>20,5%</b>	<b>1.888/mm<sup>3</sup></b> 25 a 35 1000 a 3500
Linfócitos atípicos.....:	<b>0,0%</b>	<b>0/mm<sup>3</sup></b> 0 0
Monócitos.....:	<b>9,8%</b>	<b>903/mm<sup>3</sup></b> 2 a 10 400 a 1000

### Plaquetas

Plaquetas.....:	<b>248.000/mm<sup>3</sup></b>	150.000 a 450.000/mm <sup>3</sup>
VPM.....:	<b>9,9/fl</b>	6,7 a 10,0fl
Plaquetócrito.....:	<b>0,250%</b>	0,100 a 0,500%
PDW.....:	<b>10,9</b>	15,0 a 17,9%



Assinado Digitalmente



Suzane Naiara dos Santos Duarte  
Biomédica  
CRBM - 25964

A interpretação de qualquer teste com finalidade diagnóstica ou prognóstica depende de avaliação conjunta dos dados clínicos e da história médica do paciente.

Responsável Técnico: Bruno Bini Napoleão - CRBM 2121

Endereço: Av. General Vale,350, Bandeirantes.  
Telefone:65-99295 3662

Protocolo:2605251646079

Data:25/05/2026

Paciente:Caua Martins Prado

Nasc.:11/07/2006 RG :-

CPF:10268581193

Exame :RX COLUNA LOMBO SACRA AP / PERFIL

### Resultado

CORPOS VERTEBRAIS VISUALIZADOS COM MORFOLOGIA E TEXTURA HABITUAIS.  
APÓFISES ESPINHOSAS, TRANSVERSAS E PEDÍCULOS SEM ANORMALIDADES.  
TRANSIÇÃO LOMBOSSACRA DE ASPECTO NORMAL.  
ESPAÇOS DISCAIS DENTRO DOS LIMITES DA NORMALIDADE.  
AUSÊNCIA DE ASSIMETRIAS EVIDENTES OU ESCOLIOSE DA COLUNA.  
LINHA DE PESO PROJETADO ANTERIOR A BASE DO SACRO.  
FALHA DE FUSÃO DOS ELEMENTOS POSTERIORES DE S1?



---

Dr. Leandro M. Colmanetti

Médico Radiologista CRM 5995 MT RQE 4585 MT

v1.0 Chave:<http://sistema.imaggi.com.br/validar.php?chave=587089894456796551963185895704>



Protocolo:2605251626439

Data:25/05/2026

Paciente:Caua Martins Prado


Nasc.:11/07/2006 RG :-

CPF:10268581193

Exame :RX TORAX PA

### Resultado

OSSOS COM MORFOLOGIA E TEXTURA NORMAIS.  
MEDIASTINO CENTRADO E SEM MASSAS VISÍVEIS NA SUA TOPOGRAFIA.  
HILOS E TRAMA VASCULAR PULMONAR DE ASPECTO HABITUAL.  
CAMPOS PLEUROPULMONARES COM TRANSPARÊNCIA SATISFATÓRIA.  
CÚPULAS DIAFRAGMÁTICAS DE CONTORNOS NÍTIDOS E SEIOS COSTOFRÊNICOS LIVRES.  
ÁREA CARDÍACA NOS LIMITES DA NORMALIDADE.



---

Dr. Leandro M. Colmanetti

Médico Radiologista CRM 5995 MT RQE 4585 MT

v1.0 Chave:<http://sistema.imaggi.com.br/validar.php?chave=271282010055295414462962532417>

