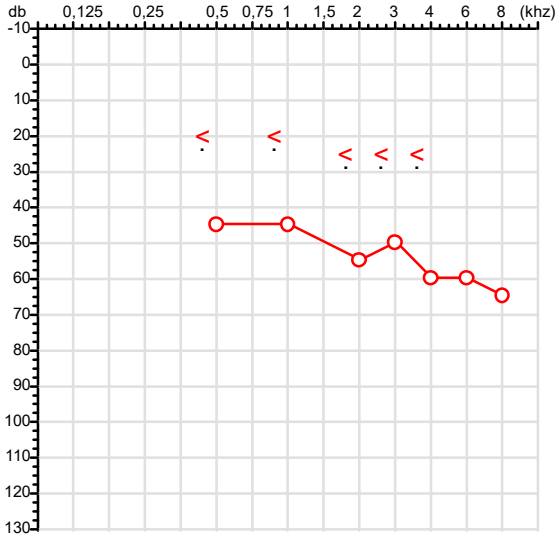


CPF :313.987.231-34	Paciente :Admirson Amaro Leite	RG :384020/SSPMT
CNPJ :28.211.542/0001-22	Razão :NEOPLASTIC FABRICACAO E RECUPERACAO DE MATERIAL PLASTICO LTDA	
Nascimento :28/06/1964	Idade : 61 anos	
Motivo :Admissional	Setor :GERAL	
Reposuo :14h	Função :AUXILIAR DE PRODUCAO	
Data do Exame : 26/05/2026		

Orelha Direita



Aérea

Khz	0,25	0,5	1	2	3	4	6	8
OD db	NDG	45	45	55	50	60	60	65

Ossea

Khz	0,25	0,5	1	2	3	4	6
OD db	NDG	20	20	25	25	25	NDG

Médias Tritonais

Khz	0,5	1	2	=	3	4	6	=
OD db	45	45	55	48	50	60	60	57

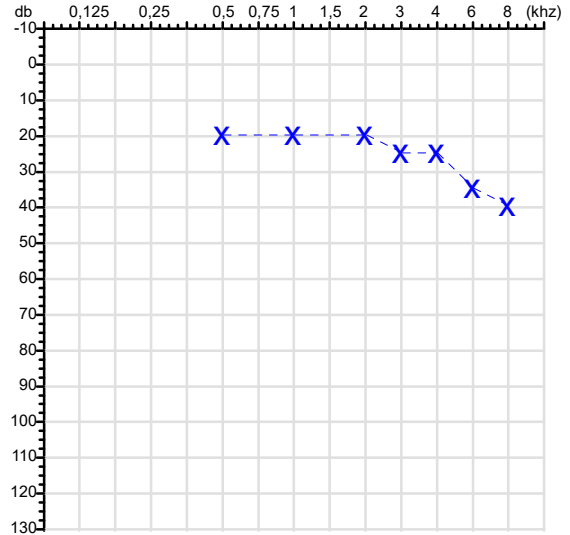
Laudo Clínico OD

Perda auditiva mista de grau moderado

Classificações: tipo de perda auditiva (Silman e Silvermam - 1997), grau de perda auditiva média 500khz, 1000khz e 2000khz (Lloyd e Kaplan - 1978) e configuração audiométrica (Silman e Silverman - 1997 - adaptada de Carhart, 1945 e Lloyd e Kaplan, 1978)

Audiometria

Orelha Esquerda



Khz	0,25	0,5	1	2	3	4	6	8
OE db	NDG	20	20	20	25	25	35	40

Khz	0,25	0,5	1	2	3	4	6
OE db	NDG	NDG	NDG	NDG	NDG	NDG	NDG

Khz	0,5	1	2	=	3	4	6	=
OE db	20	20	20	20	25	25	35	28

Laudo Clínico OE

Alteração auditiva com configuração descendente leve

Classificações: tipo de perda auditiva (Silman e Silvermam - 1997), grau de perda auditiva média 500khz, 1000khz e 2000khz (Lloyd e Kaplan - 1978) e configuração audiométrica (Silman e Silverman - 1997 - adaptada de Carhart, 1945 e Lloyd e Kaplan, 1978)

Emanuel Sempio
Fonoaudiólogo
Audiologia Clínica e Ocupacional
CRFa 5-5297-8

Emanuel Sempio
Fonoaudiólogo
CRFa 5 - 5297 - 8

Assinatura eletrônica :B11F18A61805891EDCAB12A23E04FC10
Para validar a assinatura : <https://sistema.hismet.com.br/validacao.php>

Admirson Amaro Leite

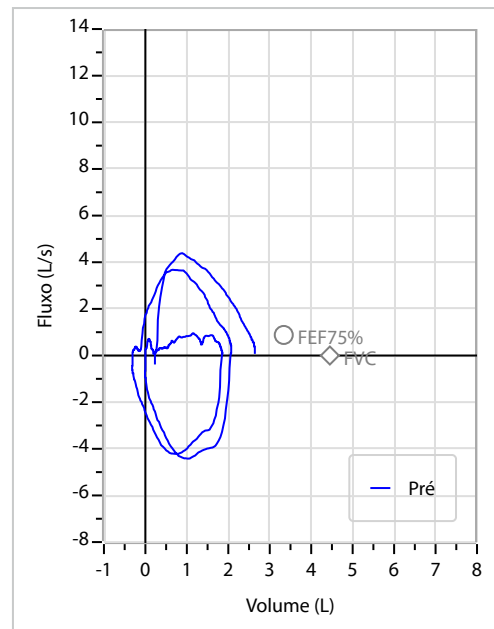
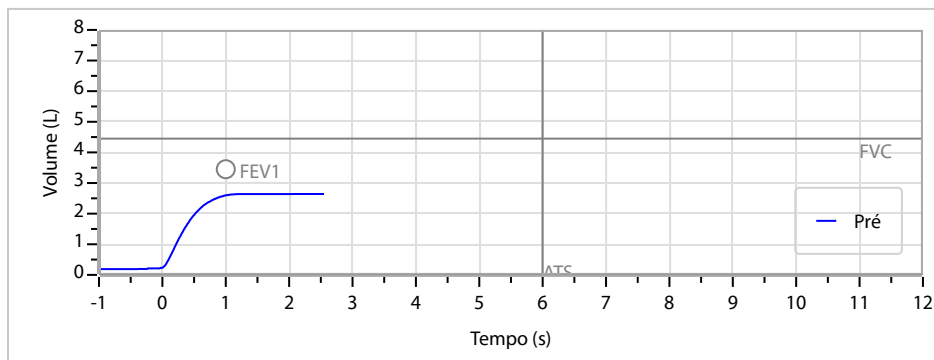
** Assinado por biometria **

Modelo do Audiometro :AVS500 - VIBRASOM
Última Aferição :12/08/2025

Nome	ADMIRSON AMARO LEITE		ID1	Sexo	Masculino	Idade	61,9	Peso (kg)	100,00	Altura (cm)	182,0
Agrupamento	--	D.O.B.	28/06/1964	ID2	BMI (kg/m ²)	Fumante	Não	Anos de Tabag...	--	Cig/Dia	--
Técnico	--	Médico		Classe 2		Etnia		Outros/Não Especificado			

CAPACIDADE VITAL FORÇADA	Imprimir Resultado dos testes	Definir previsão	Posição do Teste
	09:05	GLI	SENTADO

	Meas.	Pred	% Pred	z score	
FVC	L	2,66	4,45	60	
FEV1	L	2,61	3,45	76	
FEV1/FVC%	%	98,2	77,7	126	
FEV1/Vcmax%	%	98,2	77,7	126	



Interpretação

O indivíduo tem uma relação FEV1/FVC% de 98,2% que está dentro do limite normal e um valor FVC de 2,66 L que está abaixo de LLN. Os resultados do teste indicam uma ANORMALIDADE MODERADA

Assinatura: _____

Cod.: 583971	Paciente: Admirson Amaro Leite	Sexo: Masculino	Idade: 61 (A)
Atendido em: 26/05/2026	Profissional Solicitante: Dr.(a) Rafael Correa da Costa	Cadastro de Pessoas Físicas: CPF: 31398723134	Convênio: Hismet

HEMOGRAMA

Método: Automação XNL550 Material: PLASMA EDTA Coletado em: 26/05/2026 Liberado em: 26/05/2026 10:24

Eritrograma

Valores de Referência

Hemácias em milhões/ mm ³:	4,34	4,30 a 5,70/mm ³
Hemoglobina em g/dL.....:	13,7	13,5 a 17,5g/dL
Hematócrito em %.....:	38,8	39,0 a 50,0%
Vol. Glob. Média em fl.....:	89,4	80,0 a 95,0fl
Hem. Glob. Média em pg.....:	31,6	26,0 a 34,0pg
C.H. Glob. Média em g/dL.....:	35,3	31,0 a 36,0g/dL
RDW.....:	12,1	11,0 a 15,0%

Leucograma

Leucócitos.....:	5.690/mm³	3.500 a 10.000/mm ³
Neutrófilos.....:	52,3%	2.976/mm³ 50 a 70 2000 a 7000
Blastos.....:	0,0%	0/mm³ 0 0
Promielocitos.....:	0,0%	0/mm³ 0 0
Mielocitos.....:	0,0%	0/mm³ 0 0
Metamielocitos.....:	0,0%	0/mm³ 0 0
Bastões.....:	0,0%	0/mm³ 0 a 6 0 a 600
Segmentados.....:	52,3%	2.976/mm³ 50 a 70 2000 a 7000
Eosinófilos.....:	3,3%	188/mm³ 2 a 4 80 a 600
Basófilos.....:	0,9%	51/mm³ 0 a 2 0 a 200
Linfócitos típicos.....:	34,4%	1.957/mm³ 25 a 35 1000 a 3500
Linfócitos atípicos.....:	0,0%	0/mm³ 0 0
Monócitos.....:	9,1%	518/mm³ 2 a 10 400 a 1000

Plaquetas

Plaquetas.....:	225.000/mm³	150.000 a 450.000/mm ³
VPM.....:	9,8/fl	6,7 a 10,0fl
Plaquetócrito.....:	0,220%	0,100 a 0,500%
PDW.....:	10,5	15,0 a 17,9%



Assinado Digitalmente



Dra. Julia Cristina da Silva
Biomédica
CRBM - 24963

A interpretação de qualquer teste com finalidade diagnóstica ou prognóstica depende de avaliação conjunta dos dados clínicos e da história médica do paciente.

Responsável Técnico: Bruno Bini Napoleão - CRBM 2121

Endereço: Av. General Vale,350, Bandeirantes.
Telefone:65-99295 3662

Protocolo:2605260928229

Data:26/05/2026

Paciente:ADMIRSON AMARO LEITE

Nasc.:28/06/1964 RG :384020-SSPMT

CPF:31398723134

Exame :RX COLUNA TOTAL

Resultado

RX DA COLUNA CERVICAL:


CORPOS VERTEBRAIS VISUALIZADOS COM MORFOLOGIA E TEXTURA HABITUAIS.
APÓFISES ESPINHOSAS, TRANSVERSAS E PEDÍCULOS SEM ANORMALIDADES.
REDUÇÃO LEVE DOS ESPAÇOS DISCAIS NOS NÍVEIS C5-C6 E C6-C7, COM OSTEÓFITOS MARGINAIS ADJACENTES.
DEMAIS ESPAÇOS DISCAIS DENTRO DOS LIMITES DA NORMALIDADE.
ALTERAÇÕES DEGENERATIVAS DAS INTERAPOFISÁRIAS EM C4-C5 E C6-C7.

RX DA COLUNA DORSAL:

CORPOS VERTEBRAIS VISUALIZADOS COM MORFOLOGIA E TEXTURA HABITUAIS.
APÓFISES ESPINHOSAS, TRANSVERSAS E PEDÍCULOS SEM ANORMALIDADES.
ESPAÇOS DISCAIS DENTRO DOS LIMITES DA NORMALIDADE.
AUSÊNCIA DE ASSIMETRIAS EVIDENTES OU ESCOLIOSE DA COLUNA.
OSTEOFITOS MARGINAIS INCIPIENTES EM CORPOS VERTEBRAIS.
ACENTUAÇÃO DA CIFOSE DORSAL.

RX DA COLUNA LOMBOSSACRA:

CORPOS VERTEBRAIS VISUALIZADOS COM MORFOLOGIA E TEXTURA HABITUAIS.
APÓFISES ESPINHOSAS, TRANSVERSAS E PEDÍCULOS SEM ANORMALIDADES.
AUSÊNCIA DE ASSIMETRIAS EVIDENTES OU ESCOLIOSE DA COLUNA.
OSTEOFITOS MARGINAIS INCIPIENTES EM CORPOS VERTEBRAIS.
LINHA DE PESO PROJETADO ANTERIOR A BASE DO SACRO.
REDUÇÃO DO ESPAÇO DISCAL NO NÍVEL L5-S1, COM ESCLEROSE DOS PLATÔS DE APOSIÇÃO E COM OSTEÓFITOS MARGINAIS ADJACENTES.
DEMAIS ESPAÇOS DISCAIS DENTRO DOS LIMITES DA NORMALIDADE.
ALTERAÇÕES DEGENERATIVAS DAS INTERAPOFISÁRIAS EM L4-L5 E L5-S1.



Dr. Leandro M. Colmanetti

Médico Radiologista CRM 5995 MT RQE 4585 MT

v1.0 Chave:<http://sistema.imaggi.com.br/validar.php?chave=341777017517217126718384257756>

